

Протокол педсовета от 28.08.2024 № 1
«Анализ итогов 2023/24 учебного года. Условия реализации образовательных программ в 2024/25 учебном году»

Председатель: Магамедова П.Р.

Секретарь: Магамедова И.А.

Присутствовали: 12 человек.

Отсутствовали: 0 человек.

Повестка дня

1. Организационный этап. Ответственные – Магамедова П.Р., директор школы; секретарь Магамедова И.А., технический специалист. Регламент – 5 минут.

2. Выполнение решений педагогического совета от 24.06.2024 № 8 (протокол № 7). Ответственный – Магамедова П.Р., директор школы. Регламент – 5 минут.

3. Развитие суверенной национальной системы образования. Ответственный – Магамедова П.Р., директор школы. Регламент – 15 минут.

4. Утверждение изменений в ООП в связи с изменениями во ФГОС и ФОП. Утверждение дополнительных общеобразовательных общеразвивающих программ на 2024/25 учебный год. Ответственные – Магамедова И.А., заместитель директора по УВР. Регламент – 10 минут.

4.1. Согласование изменений в компонентах ООП: учебный план, план внеурочной деятельности, рабочие программы по предметам и курсам внеурочной деятельности, календарный учебный график. Ответственный – Магамедова И.А., заместитель директора по УВР. Регламент – 5 минут.

4.2. Рабочая программа воспитания, календарный план воспитательной работы в составе ООП и дополнительные общеобразовательные общеразвивающие программы на 2024/25 учебный год. Ответственный – Магамедова И.А., заместитель директора по УВР. Регламент – 5 минут.

5. Анализ результатов образовательной деятельности в 2023/24 учебном году. Ответственный – Магамедова И.А., заместитель директора по УВР. Регламент – 5 минут.

6. Реализация ООП по уровням общего образования в 2023/24 учебном году. Ответственный – Магамедова И.А., заместитель директора по УВР. Регламент – 5 минут.

Перерыв в работе педагогического совета – 20 минут.

7. Основные цели и задачи школы на 2024/25 учебный год. Ответственный – Магамедова И.А., директор школы. Регламент – 5 минут.

8. Согласование плана работы школы на 2024/25 учебный год. Ответственный – Арапина Магамедова И.А., заместитель директора по УВР. Регламент – 5 минут.

9. Утверждение перечня учебников на 2024/25 учебный год. Ответственный – Магамедова И.А., заместитель директора по УВР. Регламент – 5 минут.

11. Согласование локальных актов школы. Ответственный – Магамедова И.А., заместитель директора школы по УВР. Регламент – 5 минут.

12. Условия обеспечения безопасности образовательной деятельности в 2024/25 учебном году. Ответственный – Дадаев И.А., заместитель директора по безопасности. Регламент – 5 минут.

13. Развитие профессиональных компетенций педагогов. Ответственный – Магамедова И.А., заместитель директора по УВР. Регламент – 10 минут.

14. Заключительный этап. Ответственные – Магамедова П.Р., директор школы; Магамедова И.А., заместитель директора школы по УВР. Регламент – 15 минут.

Ход заседания

По вопросу № 1

Организационный этап:

- исполнение Государственного гимна РФ и демонстрация Государственного флага РФ;
- видеообращение министра просвещения Российской Федерации С.С. Кравцова;
- выступление представителей проекта «Навигаторы детства» и Российского движения детей и молодежи «Движение первых»;
- выступление представителей педагогических династий;
- выступление председателя Совета родителей Петрикова Н.Ю.

Выступил:

Магамедова П.Р., директор школы, который поздравил педагогов с началом учебного года, представил новых учителей. В соответствии с Порядком функционирования педагогического совета предложил выбрать председателя и секретаря педагогического совета на 2024/25 учебный год. Также обозначил повестку педагогического совета и регламент работы.

Выступила:

Выступила Емакашиева Р.М. .Она предложила кандидатуру директора школы Магамедовой П.Р. в качестве председателя педагогического совета и заместителя директора школы по УВР Магамедова И.А. в качестве секретаря педагогического совета.

ГОЛОСОВАЛИ:

- «за» – 12 чел.;
- «против» – 0 чел.;
- «воздержались» – 0 чел.

РЕШИЛИ:

1. Назначить председателем педагогического совета на 2024/25 учебный год Магамедова П.Р., директора школы.
2. Назначить секретарем педагогического совета на 2024/25 учебный год Магамедову И.А., заместителя директора по УВР.

По вопросу № 2

СЛУШАЛИ:

Магамедоват П.Р., председателя педагогического совета, который зачитал решения педагогического совета от 24.06.2024 № 7.

Решение № 1 «Признать работу педагогического коллектива за 2023/24 учебный год удовлетворительной» выполнено в полном объеме. Приказ от 28.08.2024 № __ «Об итогах 2023/24 учебного года».

Решение № 2 «Рассмотреть и утвердить план мероприятий (дорожную карту) по подготовке и проведению ГИА на 2024/25 учебный год» выполнено в полном объеме. Приказ от 28.08.2024 № ____ «Об утверждении плана по подготовке обучающихся к ГИА-2025».

Решение № 3 «Администрации школы поставить в 2024/25 учебном году на контроль обучающихся, переведенных в 9-е и 11-е классы и нуждающихся в педагогической поддержке, с целью оказания коррекционной помощи в ликвидации пробелов в знаниях» выполнено в полном объеме. Приказ от 27.08.2024 № 220 «Об утверждении плана внутришкольного контроля на 2024/25 учебный год».

<...>

ПРЕДЛОЖЕНО:

1. Проголосовать за выполнение решений педагогического совета от 24.06.2024 № 7 в полном объеме.

ГОЛОСОВАЛИ:

- «за» – 12 чел.;
- «против» – 0 чел.;
- «воздержались» – 0 чел.

РЕШИЛИ:

1. Считать решения педагогического совета от 24.06.2024 № 7 выполненными в полном объеме.

По вопросу № 3

СЛУШАЛИ:

Магамедову П.Р., директора школы, который рассказал об основных направлениях развития суверенной национальной системы образования, озвученных в рамках августовского педсовета.

В выступлении директор рассмотрел три вопроса, которые Минпросвещения рекомендовало включить в повестку августовских совещаний:

1. Реализация мероприятий в рамках проведения Года семьи.
2. Введение учебного предмета «Труд (технология)».
3. Введение учебного предмета «Основы безопасности и защиты Родины»

Директор проинформировал о мероприятиях, которые провели в первом полугодии Года семьи в регионе и в школе. Рассказал о планах по введению в 2024 году курса «Семьеведение» для 10—11-х классов. Предложил учителям подготовить учеников к Всероссийскому конкурсу сочинений по тематическому направлению, посвященному семье и семейным ценностям.

Также директор предложил педагогам обсудить вопросы взаимодействия школы с родительским сообществом и организовать трансляцию моделей лучших практик семейного воспитания. Проанализировал предложения по организации родительского просвещения и реализации программы социальной активности учащихся начальных классов «Орлята России».

В рамках второго вопроса директор проинформировал педагогов об изменениях в преподавании технологии, которые вступают в силу с 1 сентября 2024 года. Теперь этот предмет называется «Труд (технология)» (приказ Минпросвещения от 22.01.2024 № 31). Такую корректировку внесли во ФГОС НОО, ФГОС НОО-2021, ФГОС ООО и ФГОС ООО-2021.

Рассказал о структуре федеральной рабочей программы по учебному предмету «Труд (технология)». Пояснил, какие обязательные и вариативные модули входят в программу. Подчеркнул, что учебный предмет «Труд (технология)» внесли в перечень предметов, для которых обязательно непосредственное применение федеральной рабочей программы (Федеральный закон от 19.12.2023 № 618-ФЗ).

Руководитель школы поставил перед учителями задачу по усилению предметно-практической деятельности на уроках. Предложил обсудить специфику изучения модулей «Черчение и основы графической грамоты» и «Робототехника», в которые включили темы, связанные с изучением беспилотных автоматизированных систем, их видов, назначения, а также конструирования, программирования, пилотирования БПЛА.

Рассказал об особенностях изучения вариативных модулей, которые включили в программу в зависимости от социально-экономических потребностей региона. Объясняет специфику изучения модулей «Авиамоделирование», «Медиатехнологии», «Ситифермерство», «Ресурсосберегающие технологии» и других.

Директор предложил обсудить возможности учебного предмета «Труд (технология)» для самоопределения и профориентации учеников. Также руководитель предложил педагогам продумать варианты изучения темы «Мир профессий», которая входит в каждый модуль учебного предмета «Труд (технология)».

Далее директор рассказал о новом учебном предмете «Основы безопасности и защиты Родины», который вводят во всех школах страны с 1 сентября 2024 года (приказ Минпросвещения от 27.12.2023 № 1028). Проинформировал о роли и месте учебного предмета, структуре и основных составляющих федеральной рабочей программы по ОБЗР. Рассказал о роли предмета в подготовке к военной службе, гражданской обороне и формировании ответственного отношения к защите Отечества.

Директор предложил обсудить возможности и потенциал нового учебного предмета с точки зрения ответа государства, общества и личности на традиционные риски и новые вызовы. Рассказал о новых подходах к преподаванию ОБЗР. Например, привлечении к преподаванию участников СВО.

Полный текст доклада находится в приложении 1 к настоящему протоколу.

ПРЕДЛОЖЕНО:

1. Организовать подготовку учеников к Всероссийскому конкурсу сочинений по тематическому направлению, посвященному семье и семейным ценностям.
2. Организовать родительское просвещение и трансляцию моделей лучших практик семейного воспитания.
3. Реализовать в школе программу социальной активности обучающихся начальных классов «Орлята России».
4. Использовать возможности учебного предмета «Труд (технология)» для самоопределения и профориентации учеников.

<...>

ГОЛОСОВАЛИ:

- «за» – 12 чел.;
- «против» – 0 чел.;
- «воздержались» – 0 чел.

РЕШИЛИ:

1. Организовать подготовку учеников к Всероссийскому конкурсу сочинений по тематическому направлению, посвященному семье и семейным ценностям.

2. Организовать родительское просвещение и трансляцию моделей лучших практик семейного воспитания.
3. Реализовать в школе программу социальной активности обучающихся начальных классов «Орлята России».
4. Использовать возможности учебного предмета «Труд (технология)» для самоопределения и профориентации учеников.

<...>

По вопросу № 4

СЛУШАЛИ:

Магамедову И.А., заместителя директора по УВР, которая сообщила, что к 1 сентября 2024 года школа обязана обновить все образовательные программы из-за изменений во ФГОС и ФОП. В ООП НОО и ООО необходимо включить рабочие программы учебного предмета «Труд (технология)» (приказ Минпросвещения от 19.03.2024 № 171). В ООП ООО и СОО – ввести предметные результаты освоения нового предмета «Основы безопасности и защиты Родины». Рабочие программы по ОБЖ заменить рабочими программами по новому учебному предмету «Основы безопасности и защиты Родины» (приказ Минпросвещения от 01.02.2024 № 62). Еще придется скорректировать учебные планы: в ООП ООО и СОО – разделить физкультуру и ОБЗР на две предметные области, в ООП НОО и ООО – указать в предметной области «Технология» учебный предмет «Труд (технология)».

Магамедова И.А. ознакомила учителей с проектами изменений в ООП по уровням образования на 2024/25 учебный год. Были представлены на согласование учебные планы с указанием форм промежуточной аттестации, планы внеурочной деятельности, рабочие программы учебных предметов, курсов внеурочной деятельности, календарные учебные графики на 2024/25 учебный год.

Магамедова И.А., заместитель директора по УВР, рассказала о системе дополнительного образования в школе, а также основных направлениях воспитательной работы школы на новый учебный год согласно рабочей программе воспитания. Представила на согласование рабочие программы воспитания и календарные планы воспитательной работы для ООП НОО, ООО, СОО по ФОП, а также дополнительные общеобразовательные общеразвивающие программы.

Илюшова М.М. представила для утверждения ООП НОО, ООО и СОО, разработанные в соответствии с ФОП НОО, ООО и СОО. Напомнила учителям о том, что на уроках они должны использовать задания для формирования и развития функциональной грамотности. В ФОП развитие функциональной грамотности обозначено как одно из условий, которое должна выполнять школа, чтобы обеспечить высокий уровень качества образования.

Полные тексты докладов находятся в приложениях 2 и 3 к настоящему протоколу.

ПРЕДЛОЖЕНО:

1. Утвердить изменения в ООП НОО, ООО и СОО в соответствии с ФГОС и ФОП. Начать реализацию ООП НОО, ООО и СОО с учетом изменений с 1 сентября 2024 года.
2. Согласовать дополнительные общеобразовательные общеразвивающие программы.

<...>

ГОЛОСОВАЛИ:

- «за» – 12 чел.;
- «против» – 0 чел.;
- «воздержались» – 0 чел.

РЕШИЛИ:

1. Утвердить изменения в ООП НОО, ООО и СОО в соответствии с ФГОС и ФОП. Начать реализацию ООП НОО, ООО и СОО с учетом изменений с 1 сентября 2024 года.
2. Согласовать дополнительные общеобразовательные общеразвивающие программы.

<...>

По вопросу № 5

СЛУШАЛИ:

Магамедову И.А., заместителя директора по УВР, которая провела анализ результатов образовательной деятельности в 2023/24 учебном году. В 2023/24 учебном году школа реализовывала программы начального, основного и среднего общего образования согласно утвержденным учебным планам. Для рационального распределения учебного материала на начало учебного года были составлены в соответствии с ФОП и утверждены рабочие программы, содержащие тематическое планирование по каждому предмету. В конце каждой четверти администрация отслеживала выполнение программы и организацию повторения. Контроль реализации рабочих программ включен в раздел «Организация образовательной деятельности» плана внутришкольного контроля, данное направление реализовывалось через:

- посещение уроков с последующим самоанализом и анализом;
- анализ реализации тематического планирования;
- анализ четвертных отчетов руководителей ШМО;
- изучение классных журналов и журналов обучения на дому;
- анализ административных контрольных работ.

В течение 2023/24 учебного года были проведены контрольные срезы знаний обучающихся по русскому языку и математике (2–11-е классы: сентябрь, октябрь, декабрь), английскому языку (5–7-е, 9-е классы), истории (5–7-е, 9-е классы), физике (7-е, 8-е классы), химии (10-е классы), обществознанию, географии и биологии (6–9-е классы); проверялась техника чтения (2–4-е классы); проводились мониторинг

осмысленного чтения (3–5-е классы), мониторинг уровня сформированности УУД (1–7-е классы), диагностика функциональной (естественно-научной, цифровой, читательской) грамотности (5–8-е классы). Результаты контроля отражались в управленческих справках по результатам проверки при подведении итогов четверти, обсуждались на заседаниях ШМО, административных совещаниях, педагогических советах.

Образовательные результаты по школе по итогам 2023/24 учебного года

Учебный период	Успеваемость, %	Качество, %
1-я четверть	92,3	41
2-я четверть	97,5	43
3-я четверть	91	42
4-я четверть	99	43
Учебный год	99	45

Динамика образовательных результатов за три года

	2021/22 учебный год	2022/23 учебный год	2023/24 учебный год
Успеваемость, %	100	99	99
Качество, %	51,4	49,2	45

Вывод: качество за три года снизилось на 6 процентов.

Промежуточный контроль знаний обучающихся 2–11-х классов осуществлялся в форме письменных заданий по русскому языку и математике.

Запланированные ВПР в 2023/24 учебном году были проведены в полном объеме. Результаты ВПР:

- 70 процентов обучающихся не подтвердили своей отметки за 2023/24 учебный год. В основном произошло понижение оценки по сравнению с отметкой учителя. Самое значительное снижение обнаружено по русскому языку в 4-х классах: 62 процента обучающихся понизили свою отметку. Подтверждение зафиксировано по русскому языку и математике в 5-х, 6-х классах;
- анализ результатов ВПР по сравнению с прошлым годом показал серьезное снижение уровня образовательных результатов по русскому языку и математике в 5-х классах;
- анализ результатов ВПР по сравнению с общероссийским, региональным и районными показателями выявил низкий уровень образовательных результатов по математике.

Государственная итоговая аттестация проводилась в 11-м классе в форме ЕГЭ.

По сравнению с 2022 и 2023 годами в 2024 году результаты ГИА-11 показали следующее:

- повысился средний балл по математике (профильный уровень), обществознанию, английскому языку, литературе, физике;
- снизился средний балл по информатике, химии, биологии, истории, русскому языку. Самый низкий средний балл – по биологии. В 2022/23 году ни один обучающийся не выбрал для сдачи экзамен по географии;
- набрали ниже минимального количества баллов: по химии – 38 процентов, по биологии – 17 процентов, по информатике и ИКТ – 8 процентов от числа сдававших экзамен;
- <...>

Государственная итоговая аттестация проводилась в 9-х классах в форме ОГЭ по русскому языку и математике (обязательные предметы), двум предметам по выбору обучающихся.

По результатам сдачи ОГЭ по русскому языку и математике в 2023 году в сравнении с 2022 годом показатели успеваемости стабильны (100%).

По результатам сдачи ОГЭ в 2023 году в сравнении с 2022 годом показатели по школе по русскому языку стали выше (в 2022 году – 78%, в 2023 году – 93%), а по математике понизились (в 2022 году – 86%, в 2023 году – 84%).

Аттестаты об основном общем образовании получили 100 процентов обучающихся, из них два с отличием. Аттестаты о среднем общем образовании получили 100 процентов обучающихся, из них два с отличием.

Медаль «За особые успехи в учении» I степени получили одна выпускница: Магомадова Х.

Полный текст доклада находится в приложении 4 к настоящему протоколу.

ПРЕДЛОЖЕНО:

1. Признать работу педагогического коллектива за 2023/24 учебный год удовлетворительной.
2. По итогам ГИА-2024 отметить работу учителей Абубакаровой Л., Нунатовой С.Н.
3. Продолжить работу по повышению качества образования в 2024/25 учебном году.

<...>

ГОЛОСОВАЛИ:

- «за» – 12 чел.;
- «против» – 0 чел.;
- «воздержались» – 0 чел.

РЕШИЛИ:

1. Признать работу педагогического коллектива за 2023/24 учебный год удовлетворительной.
2. По итогам ГИА-2024 отметить работу учителей Абубакаровой Л., Нунатовой С.Н.
3. Продолжить работу по повышению качества образования в 2024/25 учебном году.

<...>

По вопросу № 6

СЛУШАЛИ:

Магамедова И.А., заместителя директора по УВР, которая сообщила, что по итогам 2023/24 учебного года ООП выполнена в полном объеме. В теоретической и практической частях программы несоответствий не выявлено.

Магамедову И.А., заместителя директора по УВР, которая подвела итоги внеурочной деятельности и воспитательной работы школы за 2023/24 учебный год.

Программы внеурочной деятельности реализованы в 2023/24 учебном году на 100 процентов.

<...>

Полный текст доклада находится в приложении 5 к настоящему протоколу.

ПРЕДЛОЖЕНО:

Согласовать реализацию в 2023/24 учебном году ООП начального общего образования на 100 процентов, ООП основного общего образования на 100 процентов, ООП среднего общего образования на 100 процентов.

<...>

ГОЛОСОВАЛИ:

- «за» – 12 чел.;
- «против» – 0 чел.;
- «воздержались» – 0 чел.

РЕШИЛИ:

Согласовать реализацию в 2023/24 учебном году ООП начального общего образования на 100 процентов, ООП основного общего образования на 100 процентов, ООП среднего общего образования на 100 процентов.

<...>

По вопросу № 7

СЛУШАЛИ:

Магамедову П.Р., директора школы, который обозначил основную цель работы школы в 2024/25 учебном году – повышение качества образования, обеспечение общедоступного бесплатного начального общего, основного общего и среднего общего образования, <...>.

Для достижения поставленной цели необходимо решить следующие задачи:

1. Совершенствовать условия для реализации ООП НОО, ООО и СОО в соответствии с ФОП.
2. Продолжить формирование единой системы оценивания.
3. <...>

ПРЕДЛОЖЕНО:

Согласовать цель и задачи школы на 2024/25 учебный год.

ГОЛОСОВАЛИ:

- «за» – 12 чел.;
- «против» – 0 чел.;
- «воздержались» – 0 чел.

РЕШИЛИ:

Согласовать цель и задачи школы на 2024/25 учебный год.

По вопросу № 8

СЛУШАЛИ:

Магамедову И.А., заместителя директора по УВР, которая представила на согласование проект плана работы ЧОУ "Гимназия Ринэйсэнс" на 2024/25 учебный год. Рассказала об основных направлениях работы в новом учебном году.

ПРЕДЛОЖЕНО:

Согласовать план работы ЧОУ "Гимназия Ринэйсэнс" на 2024/25 учебный год.

ГОЛОСОВАЛИ:

- «за» – 12 чел.;
- «против» – 0 чел.;
- «воздержались» – 0 чел.

РЕШИЛИ:

Согласовать план работы ЧОУ "Гимназия Ринэйсэнс" на 2024/25 учебный год.

По вопросу № 9

СЛУШАЛИ:

Магамедову И.А., заместитель директора по УВР, которая рассказала о формировании перечня учебной литературы на 2024/25 учебный год. Она провела анализ библиотечного фонда на предмет наличия в нем учебников и учебных пособий.

Магамедова И.А. сообщила, что школа обеспечена учебниками и учебными пособиями по всем учебным предметам на 100 процентов.

В перечень учебной литературы для реализации учебного плана на 2024/25 учебный год вошли учебники из ФПУ, который утвержден приказом Минпросвещения от 21.09.2022 № 858. Также включили учебные пособия, которые выпускают организации из перечня, утвержденного приказом Минобрнауки от 09.06.2016 № 699.

Магамедовой И.А. представила к обсуждению проект учебно-методического обеспечения образовательной деятельности, необходимого для реализации образовательных программ в 2025/26 учебном году.

Перечень учебной литературы для реализации учебного плана на 2024/25 учебный год находится в приложении б к настоящему протоколу.

ПРЕДЛОЖЕНО:

Утвердить и принять к исполнению перечень учебников и учебных пособий для реализации учебного плана на 2024/25 учебный год.

ГОЛОСОВАЛИ:

- «за» – 12 чел.;
- «против» – 0 чел.;
- «воздержались» – 0 чел.

РЕШИЛИ:

Утвердить и принять к исполнению перечень учебников и учебных пособий для реализации учебного плана на 2024/25 учебный год.

По вопросу № 11

СЛУШАЛИ:

Магамедову И.А., заместителя директора по УВР, которая представила на согласование проекты локальных актов, в которые вносились изменения:

- положение о рабочей программе;

- <...>

Проекты были заранее отправлены педагогам по электронной почте.

ПРЕДЛОЖЕНО:

Согласовать локальные акты:

- положение о рабочей программе;
- <...>

ГОЛОСОВАЛИ:

- «за» – 12 чел.;
- «против» – 0 чел.;
- «воздержались» – 0 чел.

РЕШИЛИ:

1. Согласовать локальные акты:

- положение о рабочей программе;
- <...>

По вопросу № 12

СЛУШАЛИ:

Дадаев И.А., заместителя директора по безопасности, который рассказал о системе комплексной безопасности. Она включает в себя:

- физическую охрану школы и ее территории;
- антитеррористическую защищенность на основе паспорта безопасности;
- информационную безопасность;
- <...>

Полный текст доклада находится в приложении 7 к настоящему протоколу.

ПРЕДЛОЖЕНО:

1. Соблюдать требования безопасности.
2. Проводить работу с обучающимися по обеспечению безопасности, повысить ее эффективность.

<...>

ГОЛОСОВАЛИ:

- «за» – 5 чел.;12
- «воздержались» – 0 чел.

РЕШИЛИ:

1. Соблюдать требования безопасности.
2. Проводить работу с обучающимися по обеспечению безопасности, повысить ее эффективность.

<...>

По вопросу № 13

СЛУШАЛИ:

Магамедову И.А., заместителя директора по УВР, которая рассказала о дополнительных профессиональных программах повышения квалификации в ЧР. Представила региональных методистов по предметам, которые осуществляют межкурсовое сопровождение педагогов средствами ИОМ.

Рассказала, как будет организована работа по наставничеству молодых специалистов в 2024/25 учебном году. Представила профессиональные достижения учителей, подчеркнула значимость их успехов для школы.

ПРЕДЛОЖЕНО:

1. Организовать условия для повышения профессионального мастерства педагогов, развивать институт наставничества и систему методической поддержки учителей;
2. <...>

ГОЛОСОВАЛИ:

- «за» – 12 чел.;
- «против» – 0 чел.;
- «воздержались» – 0 чел.

РЕШИЛИ:

1. Организовать условия для повышения профессионального мастерства педагогов, развивать институт наставничества и систему методической поддержки учителей.
2. <...>

Решения по итогам педагогического совета № 1

1. Считать решения педагогического совета от 24.06.2024 № 7 выполненными в полном объеме.
2. Организовать подготовку учеников к Всероссийскому конкурсу сочинений по тематическому направлению, посвященному семье и семейным ценностям.
3. Организовать родительское просвещение и трансляцию моделей лучших практик семейного воспитания.

4. Реализовать в школе программу социальной активности обучающихся начальных классов «Орлята России».
5. Использовать возможности учебного предмета «Труд (технология)» для самоопределения и профориентации учеников.
6. Утвердить изменения в ООП НОО, ООО и СОО в соответствии с ФГОС и ФОП. Начать реализацию ООП НОО, ООО и СОО с учетом изменений с 1 сентября 2024 года.
7. Согласовать дополнительные общеобразовательные общеразвивающие программы.
8. <...>

Председатель педагогического совета _____ (Магамедова П.Р.)

Секретарь педагогического совета _____ (Магамедова И.А.)

Частное общеобразовательное учреждение

«Гимназия Ринэйсэнс»

ПРИКАЗ

№ 28

от «28» 08 2024г.

О внесении изменений в основную образовательную программу начального общего образования

На основании приказа Министерства просвещения Российской Федерации №31 от 22.01.2024г. «О внесении изменений в некоторые приказы Министерства образования и науки Российской Федерации и Министерства Просвещения Российской Федерации, касающиеся федеральных государственных образовательных стандартов начального общего образования и основного общего образования», приказа Министерства просвещения Российской Федерации №171 от 19.03.2024г. «О внесении изменений в некоторые приказы Министерства просвещения Российской Федерации, касающиеся федеральных образовательных программ начального общего образования, основного общего образования и среднего общего образования», Постановления Правительства РФ №556 от 30.04.2024г. «Об утверждении перечня мероприятий по оценке качества образования и Правил проведения мероприятий по оценке качества образования», в соответствии с решением Педагогического совета № 1 от 28.08.2024 г.

ПРИКАЗЫВАЮ:

1. Внести изменения в основную образовательную программу начального общего образования, утвержденную приказом №66 от 26.08.2022 г.

1.1. В целевой раздел:

1.1.1. В подраздел 1.1. «Пояснительная записка» слова «Федеральным государственным образовательным стандартом начального общего образования, утвержденного приказом Министерства просвещения Российской Федерации от 31.05.2021г., №286» заменить на Федеральным государственным образовательным стандартом начального общего образования, утвержденного приказом Министерства просвещения Российской Федерации от 31.05.2021г., №286 (с изменениями и дополнениями на 01.09.2024г. (Приказ Министерства просвещения Российской Федерации №31 от 22.01.2024г. «О внесении изменений в некоторые приказы Министерства образования и науки Российской Федерации и Министерства Просвещения Российской Федерации, касающиеся федеральных государственных образовательных стандартов начального общего образования и основного общего образования»);

Слова «Федеральной образовательной программой начального общего образования, утвержденной приказом Министерства просвещения от 18.05. 2023 №372» заменить на «Федеральной образовательной программой начального общего образования, утвержденной приказом Министерства просвещения от 18.05. 2023 №372 (с изменениями и дополнениями на 01.09.2024 (Приказ Министерства просвещения Российской Федерации №171 от 19.03.2024г. «О внесении изменений в некоторые приказы Министерства просвещения Российской Федерации, касающиеся федеральных образовательных программ начального общего образования, основного общего образования и среднего общего образования»)).

В третий абзац добавить «Постановления Правительства РФ №556 от 30.04.2024г. «Об утверждении перечня мероприятий по оценке качества образования и Правил проведения мероприятий по оценке качества образования»

1.1.2. В подраздел «Планируемые результаты освоения обучающимися программы начального общего образования» слова «Предметные результаты по учебному предмету «Технология» заменить на «Предметные результаты по учебному предмету «Труд (технология)».

1.1.3. В подраздел «Система оценки достижения планируемых результатов освоения программы начального общего образования» изложить пункты «Внешней оценки» в следующей редакции:

«Внешняя оценка» включает:

- независимую оценку качества образования:
 1. Национальные сопоставительные исследования качества общего образования,
 2. Всероссийские проверочные работы,
 3. Международные сопоставительные исследования качества общего образования»

В Приложения к Системе оценки достижения планируемых результатов освоения программы начального общего образования:

«Критерии оценивания по отдельным предметам» слово «Технология» заменить на «Труд (технология)»,

«Список итоговых планируемых результатов с указанием этапов формирования и способов оценки» слово «Технология» заменить на «Труд (технология)»,

1.2. В содержательном разделе:

1.2.2. Включить федеральную рабочую программу «Труд (технология)».

Исключить рабочую программу «Технология».

1.2.3. В подраздел «Программа формирования УУД у обучающихся»:

Подраздел «Технология» заменить на «Труд (технология)», изложить в следующей редакции:

«Труд (технология)»

Познавательные универсальные учебные действия

Базовые логические и исследовательские действия:

- ориентироваться в терминах, используемых в технологии, использовать их в ответах на вопросы и высказываниях (в пределах изученного);
- анализировать конструкции предложенных образцов изделий;
- конструировать и моделировать изделия из различных материалов по образцу, рисунку, простейшему чертежу, эскизу, схеме с использованием общепринятых условных обозначений и по заданным условиям;
- выстраивать последовательность практических действий и технологических операций, подбирать материал и инструменты, выполнять экономную разметку, сборку, отделку изделия;
- решать простые задачи на преобразование конструкции;
- выполнять работу в соответствии с инструкцией, устной или письменной;

- соотносить результат работы с заданным алгоритмом, проверять изделия в действии, вносить необходимые дополнения и изменения;
- классифицировать изделия по самостоятельно предложенному существенному признаку (используемый материал, форма, размер, назначение, способ сборки);
- выполнять действия анализа и синтеза, сравнения, классификации предметов (изделий) с учетом указанных критериев;
- анализировать устройство простых изделий по образцу, рисунку, выделять основные и второстепенные составляющие конструкции.

Работа с информацией:

- находить необходимую для выполнения работы информацию, пользуясь различными источниками, анализировать ее и отбирать в соответствии с решаемой задачей;
- на основе анализа информации производить выбор наиболее эффективных способов работы;
- использовать знаково-символические средства для решения задач в умственной или материализованной форме, выполнять действия моделирования, работать с моделями;
- осуществлять поиск дополнительной информации по тематике творческих и проектных работ;
- использовать рисунки из ресурса компьютера в оформлении изделий и другое;
- использовать средства информационно-коммуникационных технологий для решения учебных и практических задач, в том числе Интернет, под руководством учителя.

Коммуникативные универсальные учебные действия

Общение:

- соблюдать правила участия в диалоге: ставить вопросы, аргументировать и доказывать свою точку зрения, уважительно относиться к чужому мнению;
- описывать факты из истории развития ремесел на Руси и в России, высказывать свое отношение к предметам декоративно-прикладного искусства разных народов Российской Федерации; создавать тексты-рассуждения: раскрывать последовательность операций при работе с разными материалами;
- осознавать культурно-исторический смысл и назначение праздников, их роль в жизни каждого человека, ориентироваться в традициях организации и оформления праздников.

Регулятивные универсальные учебные действия

Самоорганизация и самоконтроль:

- понимать и принимать учебную задачу, самостоятельно определять цели учебно-познавательной деятельности; планировать практическую работу в соответствии с поставленной целью и выполнять ее в соответствии с планом;
- на основе анализа причинно-следственных связей между действиями и их результатами прогнозировать практические «шаги» для получения необходимого результата;
- выполнять действия контроля (самоконтроля) и оценки, процесса и результата деятельности, при необходимости вносить коррективы в выполняемые действия;
- проявлять волевую саморегуляцию при выполнении задания.

Совместная деятельность:

- организовывать под руководством учителя совместную работу в группе: распределять роли, выполнять функции руководителя или подчиненного, осуществлять продуктивное сотрудничество, взаимопомощь;
- проявлять интерес к деятельности своих товарищей и результатам их работы, в доброжелательной форме комментировать и оценивать их достижения;
- в процессе анализа и оценки совместной деятельности высказывать свои предложения и пожелания, выслушивать и принимать к сведению мнение других обучающихся, их советы и пожелания, с уважением относиться к разной оценке своих достижений».

1.3. В организационном разделе:

1.3.1. Подраздел «Учебный план» слово «Технология» заменить на «Труд (технология)».

2. Утвердить изменения, внесенные в основную образовательную программу начального общего образования.

3. Заместителю директора по УВР Магамедовой И.А. донести информацию до участников образовательных отношений до 31.08.2024 г.

4. Магамедовой И.А., заместителю директора по УВР, ответственному за ведение официального сайта образовательной организации, разместить основную образовательную программу начального общего образования в новой редакции на официальном сайте до 01.09.2024.

5. Настоящий приказ вступает в силу с 1 сентября 2024г.

6. Контроль исполнения настоящего приказа оставляю за собой.

Директор

П.Р.Магамедова

С приказом ознакомлены:

Магамедова И.А.

Принято
Педагогическим Советом
Протокол №1 от 26.08.2022г.

Утверждаю
Директор
ЧОУ "Гимназия Ринэйсэнс"
_____ П.Р.Магамедова
Пр.№66 от 26.08.2022 г.

ЧОУ "
ГИМНА
ЗИЯ
РИНЭЙ
СЭНС"

Digitally signed by ЧОУ "
ГИМНАЗИЯ РИНЭЙСЭНС"
DN: ИНН ЮЛ=2015999406,
СНИЛС=16386492304, ОГРН=
1142000000603, ИНН=
200512749334, C=RU, S=20
Чеченская Республика, L=Г.
ГРОЗНЫЙ, STREET=
КРАСНОФЛОТСКАЯ УЛ, Д. 35",
O="ЧОУ "ГИМНАЗИЯ
РИНЭЙСЭНС"", CN="ЧОУ "
ГИМНАЗИЯ РИНЭЙСЭНС"", Т=
ДИРЕКТОР, G=ПЕТИМАТ
РАХМАНОВНА, SN=
МАГАМЕДОВА
Reason: I am the author of this
document
Location:
Date: 2024.09.13 19:29:47+03'00'
Foxit PDF Reader Version:
2023.2.0

Внесены изменения
Директор
ЧОУ "Гимназия Ринэйсэнс"
_____ П.Р.Магамедова
Пр.№13 от 28.08.2023

Внесены изменения
Директор
ЧОУ "Гимназия Ринэйсэнс"
_____ П.Р.Магамедова
Пр.№__ от 28.08.2024

ОСНОВНАЯ ОБРАЗОВАТЕЛЬНАЯ ПРОГРАММА НАЧАЛЬНОГО ОБЩЕГО ОБРАЗОВАНИЯ

Срок освоения 4 года

Оглавление

1. ЦЕЛЕВОЙ РАЗДЕЛ	3
1.1. ПОЯСНИТЕЛЬНАЯ ЗАПИСКА	3
1.1.1. Цели реализации программы начального общего образования	4
1.1.2. Принципы формирования и механизмы реализации программы начального общего образования	5
1.1.3. Общая характеристика основной образовательной программы начального общего образования ...	6
1.2. ПЛАНИРУЕМЫЕ РЕЗУЛЬТАТЫ ОСВОЕНИЯ ОБУЧАЮЩИМИСЯ ПРОГРАММЫ НАЧАЛЬНОГО ОБЩЕГО ОБРАЗОВАНИЯ	8
1.3. СИСТЕМА ОЦЕНКИ ДОСТИЖЕНИЯ ПЛАНИРУЕМЫХ РЕЗУЛЬТАТОВ ОСВОЕНИЯ ПРОГРАММЫ НАЧАЛЬНОГО ОБЩЕГО ОБРАЗОВАНИЯ	19
2. СОДЕРЖАТЕЛЬНЫЙ РАЗДЕЛ	32
2.1. РАБОЧИЕ ПРОГРАММЫ УЧЕБНЫХ ПРЕДМЕТОВ, УЧЕБНЫХ КУРСОВ (В ТОМ ЧИСЛЕ ВНЕУРОЧНОЙ ДЕЯТЕЛЬНОСТИ), УЧЕБНЫХ МОДУЛЕЙ	32
2.2. ПРОГРАММА ФОРМИРОВАНИЯ УНИВЕРСАЛЬНЫХ УЧЕБНЫХ ДЕЙСТВИЙ У ОБУЧАЮЩИХСЯ	32
Пояснительная записка	32
Описание взаимосвязи универсальных учебных действий с содержанием учебных предметов	33
Характеристика универсальных учебных действий	60
2.3. РАБОЧАЯ ПРОГРАММА ВОСПИТАНИЯ	67
3. ОРГАНИЗАЦИОННЫЙ РАЗДЕЛ	86
3.1. УЧЕБНЫЙ ПЛАН	86
3.2. ПЛАН ВНЕУРОЧНОЙ ДЕЯТЕЛЬНОСТИ	88
3.3. КАЛЕНДАРНЫЙ УЧЕБНЫЙ ГРАФИК	90
3.4. КАЛЕНДАРНЫЙ ПЛАН ВОСПИТАТЕЛЬНОЙ РАБОТЫ	91
3.5. ХАРАКТЕРИСТИКА УСЛОВИЙ РЕАЛИЗАЦИИ ПРОГРАММЫ НАЧАЛЬНОГО ОБЩЕГО ОБРАЗОВАНИЯ В СООТВЕТСТВИИ С ТРЕБОВАНИЯМИ ФГОС	91
Характеристика условий реализации общесистемных требований	91
Характеристика условий реализации требований к материально-техническому, учебно-методическому обеспечению	94
Характеристика условий реализации требований к психолого-педагогическим, кадровым и финансовым условиям	95

1. ЦЕЛЕВОЙ РАЗДЕЛ

1.1. ПОЯСНИТЕЛЬНАЯ ЗАПИСКА

Образовательная программа начального общего образования ЧОУ "Гимназия Ринэйсэнс" (далее образовательная организация) разработана в соответствии с

- Федеральным законом №273-ФЗ от 29 декабря 2012 года «Об образовании в Российской Федерации» с изменениями и дополнениями;
- Федеральным государственным образовательным стандартом начального общего образования, утвержденного приказом Министерства просвещения Российской Федерации от 31.05.2021г., №286(с изменениями и дополнениями на 01.09.2024г. (Приказ Министерства просвещения Российской Федерации №31 от 22.01.2024г. «О внесении изменений в некоторые приказы Министерства образования и науки Российской Федерации и Министерства Просвещения Российской Федерации, касающиеся федеральных государственных образовательных стандартов начального общего образования и основного общего образования»);
- Федеральной образовательной программой начального общего образования, утвержденной приказом Министерства просвещения от 18.05. 2023 №372(с изменениями и дополнениями на 01.09.2024 (Приказ Министерства просвещения Российской Федерации №171 от 19.03.2024г. «О внесении изменений в некоторые приказы Министерства просвещения Российской Федерации, касающиеся федеральных образовательных программ начального общего образования, основного общего образования и среднего общего образования»).

При разработке основной общеобразовательной программы использованы федеральные рабочие программы учебных предметов. В соответствии с пунктом 6.4. статьи 12 Закона «Об образовании в Российской Федерации) такая учебно-методическая документация не разрабатывается.

Также при реализации ООП НОО учтены требования

- Постановления Главного государственного санитарного врача РФ от 28 сентября 2020 г. N 28 "Об утверждении санитарных правил СП 2.4.3648-20 "Санитарно-эпидемиологические требования к организациям воспитания и обучения, отдыха и оздоровления детей и молодежи",
- Постановления Главного государственного санитарного врача РФ от 28 января 2021 г. N 2 "Об утверждении санитарных правил и норм СанПиН 1.2.3685-21 "Гигиенические нормативы и требования к обеспечению безопасности и (или) безвредности для человека факторов среды обитания",
- Постановления Правительства РФ №556 от 30.04.2024г. «Об утверждении перечня мероприятий по оценке качества образования и Правил проведения мероприятий по оценке качества образования»

Приложением к ООП НОО являются локальные нормативные акты образовательной организации, конкретизирующие и дополняющие основную образовательную программу.

Разработка и утверждение основной образовательной программы и приложений к ней регламентируются законодательством.

Основная образовательная программа начального общего образования является основным документом, определяющим содержание общего образования, а также регламентирующим образовательную деятельность организации в единстве урочной и внеурочной деятельности при учете установленного ФГОС соотношения обязательной части программы и части, формируемой участниками образовательного процесса.

В соответствии с пунктом 5 статьи 66 273-ФЗ «Об образовании в Российской Федерации» обучающиеся, не освоившие программу начального общего образования, не допускаются к обучению на следующих уровнях образования.

1.1.1. Цели реализации программы начального общего образования

Начальное общее образование является необходимым обязательным уровнем образования.

Целями реализации программы начального общего образования являются:

1. Обеспечение реализации конституционного права каждого гражданина Российской Федерации на получение качественного образования, включающего обучение, развитие и воспитание каждого обучающегося;
2. Развитие единого образовательного пространства Российской Федерации на основе общих принципов формирования содержания обучения и воспитания, организации образовательного процесса;
3. Организация учебного процесса с учетом целей, содержания и планируемых результатов начального общего образования, отраженных в ФГОС НОО;
4. Создание условий для свободного развития каждого обучающегося с учетом его потребностей, возможностей и стремления к самореализации;
5. Организация деятельности педагогического коллектива по созданию индивидуальных программ и учебных планов для одаренных, успешных обучающихся и (или) для детей социальных групп, нуждающихся в особом внимании и поддержке.

Достижение поставленных целей предусматривает решение следующих основных **задач**:

- формирование общей культуры, гражданско-патриотическое, духовно-нравственное воспитание, интеллектуальное развитие, становление творческих способностей, сохранение и укрепление здоровья;
- обеспечение планируемых результатов по освоению обучающимися целевых установок, приобретению знаний, умений, навыков, определяемых личностными, семейными, общественными, государственными потребностями и возможностями обучающегося, индивидуальными особенностями его развития и состояния здоровья;
- становление и развитие личности в ее индивидуальности, самобытности, уникальности и неповторимости;
- обеспечение преемственности начального общего и основного общего образования;
- достижение планируемых результатов освоения ООП НОО всеми обучающимися;
- обеспечение доступности получения качественного начального общего образования;

- выявление и развитие способностей обучающихся, в том числе лиц, проявивших выдающиеся способности, через систему клубов, секций, студий и других, организацию общественно полезной деятельности;
- организация интеллектуальных и творческих соревнований, научно-технического творчества и проектно-исследовательской деятельности;
- участие обучающихся, их родителей (законных представителей), педагогических работников в проектировании и развитии социальной среды образовательной организации.

1.1.2. Принципы формирования и механизмы реализации программы начального общего образования

В основе разработки основной образовательной программы начального общего образования лежат следующие **принципы**:

- Принцип учёта ФГОС НОО: программа начального общего образования базируется на требованиях, предъявляемых ФГОС НОО к целям, содержанию, планируемым результатам и условиям обучения на уровне начального общего образования.
- Принцип учёта ведущей деятельности младшего школьника: программа обеспечивает конструирование учебного процесса в структуре учебной деятельности, предусматривает механизмы формирования всех компонентов учебной деятельности (мотив, цель, учебная задача, учебные операции, контроль и самоконтроль).
- Принцип индивидуализации обучения: программа предусматривает возможность и механизмы разработки индивидуальных программ и учебных планов для обучения детей с особыми способностями, потребностями и интересами. При этом учитываются запросы родителей (законных представителей) обучающегося.
- Принцип преемственности и перспективности: программа обеспечивает связь и динамику в формировании знаний, умений и способов деятельности, а также успешную адаптацию обучающихся к обучению по образовательным программам основного общего образования, единые подходы между их обучением и развитием на уровнях начального и основного общего образования.
- Принцип интеграции обучения и воспитания: программа предусматривает связь урочной и внеурочной деятельности, разработку разных мероприятий, направленных на обогащение знаний, воспитание чувств и познавательных интересов обучающихся, нравственно-ценностного отношения к действительности.
- Принцип здоровьесбережения: при организации образовательной деятельности по программе начального общего образования не допускается использование технологий, которые могут нанести вред физическому и психическому здоровью обучающихся, приоритет использования здоровьесберегающих педагогических технологий. Объём учебной нагрузки, организация всех учебных и внеучебных

мероприятий соответствуют требованиям действующих санитарных правил и гигиенических нормативов.

Механизмы реализации ООП НОО:

Основная образовательная программа начального общего образования реализуется образовательной программой самостоятельно, без привлечения сторонних организаций в рамках сетевого взаимодействия.

При реализации образовательной программы могут использоваться различные образовательные технологии, в том числе дистанционные образовательные технологии, электронное обучение. Вопросы организации и реализации ООП при помощи дистанционных образовательных технологий и электронного обучения прописаны в соответствующем локальном акте, который является приложением к ООП.

Программа начального общего образования реализуется через организацию образовательной деятельности (урочной и внеурочной) в соответствии с Гигиеническими нормативами и Санитарно-эпидемиологическими требованиями.

Сохранение и развитие культурного разнообразия и языкового наследия Чеченской Республики реализуется путем предоставления права на изучение родного языка. Выбор языка осуществляется посредством подачи заявления родителей (законных представителей) в ОО.

Для расширения возможностей индивидуального развития обучающихся предоставляется право на обучение по индивидуальным учебным планам (ИУП). ИУП направлены на осуществление осознанного выбора образовательной программы следующего уровня образования и/или направленности в том числе. Подробный механизм обучения по ИУП представлен в локальном акте образовательной организации «Порядок обучения по индивидуальному учебному плану». При формировании индивидуальных учебных планов, в том числе для ускоренного обучения, объем дневной и недельной учебной нагрузки, организация учебных и внеурочных мероприятий, расписание занятий, объем домашних заданий должны соответствовать требованиям, предусмотренным Гигиеническими нормативами и Санитарно-эпидемиологическими требованиями.

Региональные, национальные и этнокультурные особенности народов РФ учтены при разработке учебного плана и плана внеурочной деятельности. В частности, уроки родного языка, а также темы в учебных предметах и курсах внеурочной деятельности. Рабочая программа воспитания также содержит разделы, направленные на предоставление обучающимся исторического, социального опыта поколений россиян, светской этики.

Основная образовательная программа формируется с учетом особенностей развития детей соответствующего возраста.

1.1.3. Общая характеристика основной образовательной программы начального общего образования

В соответствии с Федеральным законом 273-ФЗ «Об образовании в Российской Федерации **образовательная программа** - комплекс основных характеристик образования (объем, содержание, планируемые результаты) и организационно-педагогических условий, который

представлен в виде учебного плана, календарного учебного графика, рабочих программ учебных предметов, курсов, дисциплин (модулей), иных компонентов, оценочных и методических материалов, а также в виде рабочей программы воспитания, календарного плана воспитательной работы, форм аттестации.

Основная образовательная программа начального общего образования соответствует Федеральному государственному образовательному стандарту начального общего образования, утвержденного приказом Министерства просвещения Российской Федерации от 31 мая 2021 года №286 (с изменениями и дополнениями) и Федеральной образовательной программе начального общего образования, утвержденной приказом Министерства просвещения от 18.05.2023 №372 (с изменениями и дополнениями), включает три раздела: целевой, содержательный и организационный. Структура ООП соответствует требованиям ФГОС НОО, включает в себя следующие документы:

1. Целевой раздел

1.1. Пояснительная записка

1.2. Планируемые результаты освоения обучающимися программы начального общего образования,

1.3. Система оценки достижения планируемых результатов освоения программы начального общего образования, (Мониторинги, контрольно-измерительные материалы и другие методические материалы вынесены в Приложение к ООП. Возможно обновление Приложений по необходимости в порядке, предусмотренном законодательством),

2. Содержательный раздел

2.1. Рабочие программы учебных предметов, учебных курсов (в том числе внеурочной деятельности), учебных модулей (вынесены в Приложение к ООП),

2.2. Программа формирования универсальных учебных действий у обучающихся,

2.3. Рабочая программа воспитания,

3. Организационный раздел

3.1. Учебный план,

3.2. План внеурочной деятельности,

3.3. Календарный учебный график,

3.4. Календарный план воспитательной работы,

3.5. Характеристика условий реализации программы начального общего образования в соответствии с требованиями ФГОС. (Материально-техническая база, списки педагогических сотрудников, штатное расписание и другие документы, составляющие характеристику условий реализации программы, актуализируются ежегодно перед началом учебного года и являются Приложением к ООП).

Реализация ООП НОО обеспечивает право каждого человека на образование, недопустимость дискриминации в сфере образования.

Программа разработана и реализуется педагогическим коллективом образовательной организации. При реализации программы используются педагогически обоснованные формы, средства, методы обучения и воспитания. Каждый педагог имеет право на их выбор, а также

имеет право на творческую инициативу, разработку и применение авторских программ и методов обучения и воспитания в пределах реализуемой образовательной программы, отдельного учебного предмета, курса, дисциплины (модуля).

Обучение по образовательной программе реализуется с учетом потребностей, возможностей личности и в зависимости от объема обязательных занятий педагогического работника с обучающимися осуществляется в очной, очно-заочной или заочной форме.

Обучение в образовательной организации при реализации данной образовательной программы организовано по 5-дневной учебной неделе.

Общий объем аудиторной нагрузки определяется учебным планом, часы внеурочной деятельности не входят в аудиторную нагрузку. Объем внеурочной деятельности для обучающихся при освоении ими программы начального общего образования определяется планом внеурочной деятельности.

1.2. ПЛАНИРУЕМЫЕ РЕЗУЛЬТАТЫ ОСВОЕНИЯ ОБУЧАЮЩИМИСЯ ПРОГРАММЫ НАЧАЛЬНОГО ОБЩЕГО ОБРАЗОВАНИЯ

Планируемые результаты освоения ООП НОО соответствуют современным целям начального общего образования, представленным во ФГОС НОО как система личностных, метапредметных и предметных достижений обучающегося.

Личностные результаты освоения ООП НОО достигаются в единстве учебной и воспитательной деятельности образовательной организации в соответствии с традиционными российскими социокультурными и духовно-нравственными ценностями, принятыми в обществе правилами и нормами поведения и способствуют процессам самопознания, самовоспитания и саморазвития, формирования внутренней позиции личности.

Метапредметные результаты характеризуют уровень сформированное познавательных, коммуникативных и регулятивных универсальных действий, которые обеспечивают успешность изучения учебных предметов, а также становление способности к самообразованию и саморазвитию. В результате освоения содержания программы начального общего образования обучающиеся овладевают рядом междисциплинарных понятий, а также различными знаковосимволическими средствами, которые помогают обучающимся применять знания, как в типовых, так и в новых, нестандартных учебных ситуациях.

Обучающийся после завершения освоения основной образовательной программы начального общего образования должен достичь следующих результатов:

- **Личностные результаты** (включающие формирование у обучающихся основ российской гражданской идентичности; готовность обучающихся к саморазвитию; мотивацию к познанию и обучению; ценностные установки и социально значимые качества личности; активное участие в социально значимой деятельности);
- **Метапредметные результаты** (включающие универсальные познавательные учебные действия (базовые логические и начальные исследовательские действия, а также работу с информацией); универсальные коммуникативные действия

(общение, совместная деятельность, презентация); универсальные регулятивные действия (саморегуляция, самоконтроль);

- **Предметные результаты** (включающие освоенный обучающимися в ходе изучения учебного предмета опыт деятельности, специфической для данной предметной области, по получению нового знания, его преобразованию и применению).

Научно-методологической основой для разработки требований к личностным, метапредметным и предметным результатам обучающихся, освоивших программу начального общего образования, является системно-деятельностный подход.

Планируемые результаты освоения обучающимися программы начального общего образования обеспечивают связь между требованиями ФГОС, образовательной деятельностью и системой оценки результатов освоения программы начального общего образования, являются содержательной и критериальной основой для разработки:

- рабочих программ учебных предметов, учебных курсов (в том числе внеурочной деятельности), учебных модулей, являющихся методическими документами, определяющими организацию образовательного процесса в организации по определенному учебному предмету, учебному курсу (в том числе внеурочной деятельности), учебному модулю;
- рабочей программы воспитания, являющейся методическим документом, определяющим комплекс основных характеристик воспитательной работы, осуществляемой в организации;
- программы формирования универсальных учебных действий обучающихся - обобщенных учебных действий, позволяющих решать широкий круг задач в различных предметных областях и являющихся результатами освоения обучающимися программы начального общего образования;
- системы оценки качества освоения обучающимися программы начального общего образования;
- в целях выбора средств обучения и воспитания, а также учебно-методической литературы.

Структура и содержание планируемых результатов освоения программы начального общего образования отражают требования ФГОС, передают специфику образовательной деятельности, соответствуют возрастным возможностям обучающихся.

Вышеуказанные программы должны содержать планируемые результаты освоения обучающимися программы начального общего образования:

1. Личностные результаты освоения программы начального общего образования достигаются в единстве учебной и воспитательной деятельности в соответствии с традиционными российскими социокультурными и духовно-нравственными ценностями, принятыми в обществе правилами и нормами поведения и способствуют процессам самопознания, самовоспитания и саморазвития, формирования внутренней позиции личности.

Личностные результаты освоения программы начального общего образования должны отражать готовность обучающихся руководствоваться ценностями и приобретение первоначального опыта деятельности на их основе, в том числе в части:

- Гражданско-патриотического воспитания,
- Духовно-нравственного воспитания,

- Эстетического воспитания,
- Физического воспитания, формирования культуры здоровья и эмоционального благополучия,
- Трудового воспитания,
- Экологического воспитания,
- Ценности научного познания.

2. Метапредметные результаты освоения программы начального общего образования отражают:

Овладение универсальными учебными **познавательными** действиями:

- 1) базовые логические действия,
- 2) базовые исследовательские действия,
- 3) работа с информацией.

Овладение универсальными учебными **коммуникативными** действиями:

- 1) общение,
- 2) совместная деятельность.

Овладение универсальными учебными **регулятивными** действиями:

- 1) самоорганизация,
- 2) самоконтроль.

3. Предметные результаты освоения программы начального общего образования с учетом специфики содержания предметных областей, включающих конкретные учебные предметы (учебные модули), ориентированы на применение знаний, умений и навыков обучающимися в учебных ситуациях и реальных жизненных условиях, а также на успешное обучение на уровне начального общего образования.

Для разработки программ за основу берутся нижеуказанные требования к предметным результатам, конкретизируются по классам изучения, учитель вправе использовать материалы федеральных рабочих программ в соответствии с пунктом 6.4. статьи 12 273-ФЗ «Об образовании в Российской Федерации».

При решении педагогического совета по запросам обучающихся и/или их родителей (законных представителей) обучения по индивидуальным учебным планам, с использованием сетевой формы реализации образовательной программы, электронного обучения и дистанционных образовательных технологий и др. данный раздел дополняется требованиями к предметным результатам в соответствии с решением. Дополнения оформляются в виде приложений.

Данные предметные результаты служат основой для разработки программ учебных предметов, курсов и др., в том числе внеурочной деятельности.

Предметные результаты по учебному предмету "Русский язык":

1) первоначальное представление о многообразии языков и культур на территории Российской Федерации, о языке как одной из главных духовно-нравственных ценностей народа;

2) понимание роли языка как основного средства общения; осознание значения русского языка как государственного языка Российской Федерации; понимание роли русского языка как языка межнационального общения;

3) осознание правильной устной и письменной речи как показателя общей культуры человека;

4) овладение основными видами речевой деятельности на основе первоначальных представлений о нормах современного русского литературного языка,

5) сформированность первоначальных научных представлений о системе русского языка: фонетике, графике, лексике, морфемике, морфологии и синтаксисе; об основных единицах языка, их признаках и особенностях употребления в речи;

6) использование в речевой деятельности норм современного русского литературного языка (орфоэпических, лексических, грамматических, орфографических, пунктуационных) и речевого этикета.

По учебному предмету "Литературное чтение":

1) сформированность положительной мотивации к систематическому чтению и слушанию художественной литературы и произведений устного народного творчества;

2) достижение необходимого для продолжения образования уровня общего речевого развития;

3) осознание значимости художественной литературы и произведений устного народного творчества для всестороннего развития личности человека;

4) первоначальное представление о многообразии жанров художественных произведений и произведений устного народного творчества;

5) овладение элементарными умениями анализа и интерпретации текста, осознанного использования при анализе текста изученных литературных понятий: прозаическая и стихотворная речь; жанровое разнообразие произведений (общее представление о жанрах); устное народное творчество, малые жанры фольклора (считалки, пословицы, поговорки, загадки, фольклорная сказка); басня (мораль, идея, персонажи); литературная сказка, рассказ; автор; литературный герой; образ; характер; тема; идея; заголовок и содержание; композиция; сюжет; эпизод, смысловые части; стихотворение (ритм, рифма); средства художественной выразительности (сравнение, эпитет, олицетворение);

6) овладение техникой смыслового чтения вслух (правильным плавным чтением, позволяющим воспринимать, понимать и интерпретировать смысл текстов разных типов, жанров, назначений в целях решения различных учебных задач и удовлетворения эмоциональных потребностей общения с книгой, адекватно воспринимать чтение слушателями).

По учебным предметам «Родной язык и (или) государственный язык республики Российской Федерации» (Родной русский язык, родной чеченский язык, государственный язык Чеченской Республики (чеченский):

1) понимание роли языка как основного средства человеческого общения; осознание языка как одной из главных духовно-нравственных ценностей народа; понимание значения родного языка для освоения и укрепления культуры и традиций своего народа; понимание

необходимости овладения родным языком; проявление познавательного интереса к родному языку и желания его изучать;

понимание статуса и значения государственного языка республики Российской Федерации, формирование мотивации к изучению государственного языка республики Российской Федерации: понимать значение государственного языка республики Российской Федерации для межнационального общения, освоения культуры и традиций народов республики Российской Федерации; понимать необходимость овладения государственным языком республики Российской Федерации; проявлять интерес и желание к его изучению как к важнейшей духовно-нравственной ценности народа (по учебному предмету "Государственный язык республики Российской Федерации");

2) сформированность первоначальных представлений о единстве и многообразии языкового и культурного пространства Российской Федерации, о месте родного языка среди других языков народов России: понимать, что родной край есть часть России, составлять высказывания о малой родине, приводить примеры традиций и обычаев, объединяющих народы России; составлять небольшие рассказы о взаимосвязях языков, культур и истории народов России; осознавать роль родного языка как носителя народной культуры, средства ее познания; понимать эстетическую ценность родного языка, стремиться к овладению выразительными средствами, свойственными родному языку;

сформированность первоначальных знаний о фонетике, лексике, грамматике, орфографии и пунктуации изучаемого языка, а также умений применять полученные знания в речевой деятельности: различать на слух и произносить звуки и слова изучаемого языка в соответствии с языковой нормой, без фонетических ошибок; употреблять в речи лексику, усвоенную в пределах изучаемого коммуникативно-речевого материала; группировать лексику изучаемого языка по тематическому принципу; строить небольшие по объему устные высказывания с использованием усвоенной лексики и языковых знаний; участвовать в речевом общении, используя изученные формулы речевого этикета (по учебному предмету "Государственный язык республики Российской Федерации");

3) сформированность и развитие всех видов речевой деятельности на изучаемом языке.

4) усвоение элементарных сведений о языке как носителе культуры народа: составлять небольшие рассказы по заданной теме на изучаемом языке; представлять родной край как часть России на изучаемом языке в различных ситуациях общения.

По учебному предмету "Литературное чтение на родном языке (на родном (чеченском) языке)":

1) понимание места и роли литературы на изучаемом языке в едином культурном пространстве Российской Федерации, среди литератур народов Российской Федерации, в сохранении и передаче от поколения к поколению историко-культурных, нравственных, эстетических ценностей.

2) освоение смыслового чтения, понимание смысла и значения элементарных понятий теории литературы.

3) приобщение к восприятию и осмыслению информации, представленной в текстах, сформированность читательского интереса и эстетического вкуса обучающихся.

По учебному предмету "Иностранный язык"(английский)

Ориентированы на применение знаний, умений и навыков в типичных учебных ситуациях и реальных жизненных условиях, отражать сформированность иноязычной коммуникативной компетенции на элементарном уровне в совокупности ее составляющих - речевой, языковой, социокультурной, компенсаторной, метапредметной (учебно-познавательной) и должны обеспечивать:

1) овладение основными видами речевой деятельности в рамках следующего тематического содержания речи: Мир моего "я". Мир моих увлечений. Мир вокруг меня. Родная страна и страна/страны изучаемого языка.

2) знание и понимание правил чтения и орфографии; интонации изученных коммуникативных типов предложений; основных значений изученных лексических единиц (слов, словосочетаний, речевых клише).

3) овладение фонетическими навыками (различать на слух и адекватно, без ошибок, ведущих к сбою коммуникации, произносить изученные звуки иностранного языка; соблюдать правильное ударение в изученных словах и фразах; соблюдать особенности интонации в повествовательных и побудительных предложениях, а также в изученных типах вопросов); графическими навыками (графически корректно писать буквы изучаемого языка); орфографическими (корректно писать изученные слова) и пунктуационными навыками (использовать точку, вопросительный и восклицательный знаки в конце предложения, апостроф, запятую при перечислении и обращении);

4) использование языковых средств, соответствующих учебно-познавательной задаче, ситуации повседневного общения: овладение навыками распознавания и употребления в устной и письменной речи не менее 500 изученных лексических единиц (слов, словосочетаний, речевых клише) в их основных значениях и навыками распознавания и употребления в устной и письменной речи изученных синтаксических конструкций и морфологических форм изучаемого иностранного языка;

5) овладение социокультурными знаниями и умениями: знание названий родной страны и страны/стран изучаемого языка, некоторых литературных персонажей, небольших произведений детского фольклора (рифмовок, песен); умение кратко представлять свою страну на иностранном языке в рамках изучаемой тематики;

6) овладение компенсаторными умениями: использовать при чтении и аудировании языковую, в том числе контекстуальную догадку;

7) овладение умениями описывать, сравнивать и группировать объекты и явления в рамках изучаемой тематики;

8) приобретение базовых умений работы с доступной информацией в рамках изучаемой тематики, безопасного использования электронных ресурсов Организации и сети Интернет, получения информации из источников в современной информационной среде;

9) выполнение простых проектных работ, включая задания межпредметного характера, в том числе с участием в совместной деятельности, понимание и принятие ее цели, обсуждение и согласование способов достижения общего результата, распределение ролей в совместной деятельности, проявление готовности быть лидером и выполнять поручения, осуществление взаимного контроля в совместной деятельности, оценивание своего вклада в общее дело;

10) приобретение опыта практической деятельности в повседневной жизни:

использовать ИКТ для выполнения несложных заданий на иностранном языке (выбирать источник для получения информации, оценивать необходимость и достаточность информации для решения поставленной задачи; использовать и самостоятельно создавать таблицы для представления информации; соблюдать правила информационной безопасности в ситуациях повседневной жизни и при работе в сети Интернет);

знакомить представителей других стран с культурой своего народа и участвовать в элементарном бытовом общении на иностранном языке.

По учебному предмету "Математика":

1) сформированность системы знаний о числе как результате счета и измерения, о десятичном принципе записи чисел;

2) сформированность вычислительных навыков, умений выполнять устно и письменно арифметические действия с числами, решать текстовые задачи, оценивать полученный результат по критериям: достоверность/реальность, соответствие правилу/алгоритму;

3) развитие пространственного мышления: умения распознавать, изображать (от руки) и выполнять построение геометрических фигур (с заданными измерениями) с помощью чертежных инструментов; развитие наглядного представления о симметрии; овладение простейшими способами измерения длин, площадей;

4) развитие логического и алгоритмического мышления: умения распознавать верные (истинные) и неверные (ложные) утверждения в простейших случаях в учебных и практических ситуациях, приводить пример и контрпример, строить простейшие алгоритмы и использовать изученные алгоритмы (вычислений, измерений) в учебных ситуациях;

5) овладение элементами математической речи: умения формулировать утверждение (вывод, правило), строить логические рассуждения (одно-двухшаговые) с использованием связок "если ..., то ...", "и", "все", "некоторые";

6) приобретение опыта работы с информацией, представленной в графической форме (простейшие таблицы, схемы, столбчатые диаграммы) и текстовой форме: умения извлекать, анализировать, использовать информацию и делать выводы, заполнять готовые формы данными;

7) использование начальных математических знаний при решении учебных и практических задач и в повседневных ситуациях для описания и объяснения окружающих предметов, процессов и явлений, оценки их количественных и пространственных отношений, в том числе в сфере личных и семейных финансов.

"Окружающий мир":

1) сформированность уважительного отношения к своей семье и семейным традициям, Организации, родному краю, России, ее истории и культуре, природе; чувства гордости за национальные свершения, открытия, победы;

2) первоначальные представления о природных и социальных объектах как компонентах единого мира, о многообразии объектов и явлений природы; связи мира живой и неживой природы; сформированность основ рационального поведения и обоснованного принятия решений;

3) первоначальные представления о традициях и обычаях, хозяйственных занятиях населения и массовых профессиях родного края, достопримечательностях столицы России и родного края, наиболее значимых объектах Всемирного культурного и природного наследия в России; важнейших для страны и личности событиях и фактах прошлого и настоящего России; основных правах и обязанностях гражданина Российской Федерации;

4) развитие умений описывать, сравнивать и группировать изученные природные объекты и явления, выделяя их существенные признаки и отношения между объектами и явлениями;

5) понимание простейших причинно-следственных связей в окружающем мире (в том числе на материале о природе и культуре родного края);

6) умение решать в рамках изученного материала познавательные, в том числе практические задачи;

7) приобретение базовых умений работы с доступной информацией (текстовой, графической, аудиовизуальной) о природе и обществе, безопасного использования электронных ресурсов Организации и сети Интернет, получения информации из источников в современной информационной среде;

8) приобретение опыта проведения несложных групповых и индивидуальных наблюдений в окружающей среде и опытов по исследованию природных объектов и явлений с использованием простейшего лабораторного оборудования и измерительных приборов и следованием инструкциям и правилам безопасного труда, фиксацией результатов наблюдений и опытов;

9) формирование навыков здорового и безопасного образа жизни на основе выполнения правил безопасного поведения в окружающей среде, в том числе знаний о небезопасности разглашения личной и финансовой информации при общении с людьми вне семьи, в сети Интернет и опыта соблюдения правил безопасного поведения при использовании личных финансов;

10) приобретение опыта положительного эмоционально-ценностного отношения к природе; стремления действовать в окружающей среде в соответствии с экологическими нормами поведения.

"Основы религиозных культур и светской этики"

Изучаемый модуль выбирается по заявлениям (анкетированию) родителей (законных представителей) с учетом мнения обучающихся.

По учебному модулю "Основы исламской культуры":

- 1) понимание необходимости нравственного совершенствования, духовного развития, роли в этом личных усилий человека;
- 2) формирование умений анализировать и давать нравственную оценку поступкам, отвечать за них, проявлять готовность к сознательному самоограничению в поведении;
- 3) осуществление обоснованного нравственного выбора с опорой на этические нормы исламской культуры;
- 4) формирование умений рассказывать об основных особенностях вероучения религии (ислама), называть основателя и основные события, связанные с историей ее возникновения и развития;
- 5) знание названий священных книг в исламе, умение кратко описывать их содержание;
- 6) формирование умений называть и составлять краткие описания особенностей исламских культовых сооружений, религиозных служб, обрядов;
- 7) построение суждений оценочного характера, раскрывающих значение нравственности, веры как регуляторов поведения человека в обществе и условий духовно-нравственного развития личности;
- 8) понимание ценности семьи, умение приводить примеры положительного влияния исламской традиции на отношения в семье, воспитание детей;
- 9) овладение навыками общения с людьми разного вероисповедания; осознание, что оскорбление представителей другой веры есть нарушение нравственных норм поведения в обществе;
- 10) понимание ценности человеческой жизни, человеческого достоинства, честного труда людей на благо человека, общества;
- 11) формирование умений объяснять значение слов "милосердие", "сострадание", "прощение", "дружелюбие";
- 12) умение находить образы, приводить примеры проявлений любви к ближнему, милосердия и сострадания в исламской культуре, истории России, современной жизни;
- 13) открытость к сотрудничеству, готовность оказывать помощь; осуждение любых случаев унижения человеческого достоинства.

По учебному модулю "Основы религиозных культур народов России":

- 1) понимание необходимости нравственного совершенствования, духовного развития, роли в этом личных усилий человека;
- 2) формирование умений анализировать и давать нравственную оценку поступкам, отвечать за них, проявлять готовность к сознательному самоограничению в поведении;
- 3) возможность осуществления обоснованного нравственного выбора с опорой на этические нормы религиозных культур народов России;
- 4) формирование умений рассказывать об основных особенностях вероучений традиционных религий народов России, называть имена их основателей и основные события, связанные с историей их возникновения и развития;
- 5) знание названий священных книг традиционных религий народов России, умение кратко описывать их содержание;

6) формирование умений называть и составлять краткие описания особенностей культовых сооружений, религиозных служб, обрядов традиционных религий народов России;

7) построение суждений оценочного характера, раскрывающих значение нравственности, веры как регуляторов поведения человека в обществе и условий духовно-нравственного развития личности;

8) понимание ценности семьи, умение приводить примеры положительного влияния религиозных традиций на отношения в семье, воспитание детей;

9) овладение навыками общения с людьми разного вероисповедания; осознание, что оскорбление представителей другой веры есть нарушение нравственных норм поведения в обществе;

10) понимание ценности человеческой жизни, человеческого достоинства, честного труда людей на благо человека, общества;

11) формирование умений объяснять значение слов "милосердие", "сострадание", "прощение", "дружелюбие";

12) умение находить образы, приводить примеры проявлений любви к ближнему, милосердия и сострадания в религиозных культурах, истории России, современной жизни;

13) открытость к сотрудничеству, готовность оказывать помощь; осуждение любых случаев унижения человеческого достоинства.

По учебному модулю "Основы светской этики":

1) формирование умения строить суждения оценочного характера о роли личных усилий для нравственного развития человека;

2) формирование умения анализировать и давать нравственную оценку поступкам, отвечать за них, проявлять готовность к сознательному самоограничению в поведении;

3) способность осуществлять и обосновывать нравственный выбор, опираясь на принятые в обществе нормы морали и внутреннюю установку личности, поступать согласно своей совести;

4) знание общепринятых в российском обществе норм морали, отношений и поведения людей, основанных на российских традиционных духовных ценностях, конституционных правах, свободах и обязанностях гражданина;

5) формирование умения соотносить поведение и поступки человека с основными нормами российской светской (гражданской) этики;

6) формирование умения строить суждения оценочного характера о значении нравственности в жизни человека, коллектива, семьи, общества;

7) знание и готовность ориентироваться на российские традиционные семейные ценности, нравственные нормы поведения в коллективе, обществе, соблюдать правила этикета;

8) понимание ценности человеческой жизни, человеческого достоинства, честного труда людей на благо человека, общества;

9) формирование умения объяснять значение слов "милосердие", "сострадание", "прощение", "дружелюбие";

10) формирование умения приводить примеры проявлений любви к ближнему, милосердия и сострадания в истории России, современной жизни;

11) готовность проявлять открытость к сотрудничеству, готовность оказывать помощь; осуждать любые случаи унижения человеческого достоинства.

По учебному предмету "Изобразительное искусство":

1) выполнение творческих работ с использованием различных художественных материалов и средств художественной выразительности изобразительного искусства;

2) умение характеризовать виды и жанры изобразительного искусства;

3) овладение умением рисовать с натуры, по памяти, по представлению;

4) умение применять принципы перспективных и композиционных построений;

5) умение характеризовать отличительные особенности художественных промыслов России;

6) умение использовать простейшие инструменты графических редакторов для обработки фотографических изображений и анимации.

По учебному предмету "Музыка":

1) знание основных жанров народной и профессиональной музыки;

2) знание видов оркестров, названий наиболее известных инструментов; умение различать звучание отдельных музыкальных инструментов, виды хора и оркестра;

3) умение узнавать на слух и называть изученные произведения русской и зарубежной классики, образцы народного музыкального творчества, произведения современных композиторов;

4) умение исполнять свою партию в хоре с сопровождением и без сопровождения.

По учебному предмету "Труд (технология)" должны обеспечивать:

1) сформированность общих представлений о мире профессий, значении труда в жизни человека и общества, многообразии предметов материальной культуры;

2) сформированность первоначальных представлений о материалах и их свойствах, о конструировании, моделировании;

3) овладение технологическими приемами ручной обработки материалов;

4) приобретение опыта практической преобразовательной деятельности при выполнении учебно-познавательных и художественно-конструкторских задач, в том числе с использованием информационной среды;

5) сформированность умения безопасного пользования необходимыми инструментами в предметно-преобразующей деятельности.

По учебному предмету "Физическая культура" должны обеспечивать:

1) сформированность общих представлений о физической культуре и спорте, физической активности человека, физических качествах, жизненно важных прикладных умениях и навыках, основных физических упражнениях (гимнастических, игровых, туристических и спортивных);

2) умение использовать основные гимнастические упражнения для формирования и укрепления здоровья, физического развития и физического совершенствования, повышения физической и умственной работоспособности, в том числе для подготовки к выполнению

нормативов Всероссийского физкультурно-спортивного комплекса "Готов к труду и обороне" (ГТО);

3) умение взаимодействовать со сверстниками в игровых заданиях и игровой деятельности, соблюдая правила честной игры;

4) овладение жизненно важными навыками плавания (при наличии в Организации материально-технической базы - бассейна) и гимнастики;

5) умение вести наблюдение за своим физическим состоянием, величиной физических нагрузок, показателями основных физических качеств;

6) умение применять правила безопасности при выполнении физических упражнений и различных форм двигательной активности.

При включении в основную образовательную программу предметов, курсов, в том числе внеурочной деятельности, предметные результаты для которых не прописаны в федеральном государственном образовательном стандарте начального общего образования, предметные результаты разрабатываются самостоятельно, прописываются в конкретных рабочих программах по предмету, курсу, в том числе внеурочной деятельности. Рабочие программы являются частью ООП и представлены в Приложении.

При разработке программ курсов внеурочной деятельности в разделе «Предметные результаты» прописываются результаты с учетом специфики содержания предметных областей.

1.3. СИСТЕМА ОЦЕНКИ ДОСТИЖЕНИЯ ПЛАНИРУЕМЫХ РЕЗУЛЬТАТОВ ОСВОЕНИЯ ПРОГРАММЫ НАЧАЛЬНОГО ОБЩЕГО ОБРАЗОВАНИЯ

Основой объективной оценки соответствия установленным требованиям образовательной деятельности и подготовки обучающихся, освоивших ООП НОО, является ФГОС НОО независимо от формы получения начального общего образования и формы обучения. Таким образом, ФГОС НОО определяет основные требования к образовательным результатам обучающихся и средствам оценки их достижения.

Система оценки достижения планируемых результатов (далее — система оценки) является частью управления качеством образования в рамках внутренней системы оценки качества образования, на основе системы оценки разработано «Положение о формах, периодичности и порядке текущего контроля успеваемости и промежуточной аттестации и об оценке образовательных достижений обучающихся».

Система оценки призвана способствовать поддержанию единства всей системы образования, обеспечению преемственности в системе непрерывного образования. Её основными **функциями** являются:

- ориентация образовательного процесса на достижение планируемых результатов освоения основной образовательной программы начального общего образования,
- обеспечение эффективной обратной связи, позволяющей осуществлять управление образовательным процессом.

Основными **направлениями и целями** оценочной деятельности в образовательной организации являются:

- оценка образовательных достижений обучающихся на различных этапах обучения как основа их промежуточной и итоговой аттестации, а также основа процедур внутреннего мониторинга образовательной организации, мониторинговых исследований муниципального, регионального и федерального уровней;
- оценка результатов деятельности педагогических кадров как основа аттестационных процедур;
- оценка результатов деятельности образовательной организации как основа аккредитационных процедур.

Основным объектом системы оценки, ее содержательной и критериальной базой выступают требования ФГОС НОО, которые конкретизированы в планируемых результатах освоения обучающимися ООП НОО.

Система оценки включает процедуры внутренней и внешней оценки.

Внутренняя оценка включает:

- стартовую диагностику (стартовые (диагностические) работы);
- текущую и тематическую оценку;
- итоговую оценку;
- промежуточную аттестацию;
- психолого-педагогическое наблюдение;
- внутренний мониторинг образовательных достижений обучающихся (комплексные (диагностические работы)).

Внешняя оценка включает:

- независимую оценку качества образования:
 1. Национальные сопоставительные исследования качества общего образования,
 2. Всероссийские проверочные работы,
 3. Международные сопоставительные исследования качества общего образования

В соответствии с ФГОС НОО система оценки образовательной организации реализует системно-деятельностный, уровневый и комплексный **подходы** к оценке образовательных достижений.

Системно-деятельностный подход к оценке образовательных достижений обучающихся проявляется в оценке способности обучающихся к *решению учебно-познавательных и учебно-практических задач*, а также в *оценке уровня функциональной грамотности* обучающихся. Он обеспечивается содержанием и критериями оценки, в качестве которых выступают планируемые результаты обучения, выраженные в деятельностной форме.

Уровневый подход к оценке образовательных достижений обучающихся служит важнейшей основой для организации индивидуальной работы с обучающимися. Он реализуется как по отношению к содержанию оценки, так и к представлению и интерпретации результатов измерений.

Уровневый подход к оценке образовательных достижений обучающихся реализуется за счет фиксации различных уровней достижения обучающимися планируемых результатов. Достижение базового уровня свидетельствует о способности обучающихся решать типовые учебные задачи, целенаправленно отрабатываемые со всеми обучающимися в ходе учебного процесса, выступает достаточным для продолжения обучения и усвоения последующего учебного материала.

Комплексный подход к оценке образовательных достижений реализуется через:

- *оценку предметных и метапредметных результатов;*
- использование *комплекса оценочных процедур* как основы для оценки динамики индивидуальных образовательных достижений обучающихся и для итоговой оценки;
- использование *контекстной информации* (об особенностях обучающихся, условиях и процессе обучения и другое) для интерпретации полученных результатов в целях управления качеством образования;
- использование *разнообразных методов и форм оценки*, взаимно дополняющих друг друга, в том числе оценок творческих работ, наблюдения;
- использование форм работы, обеспечивающих возможность включения обучающихся в *самостоятельную оценочную деятельность* (самоанализ, самооценка, взаимооценка);
- использование мониторинга *динамических показателей* освоения умений и знаний, в том числе формируемых с использованием информационно-коммуникационных (цифровых) технологий.

Критериальное оценивание применяется при реализации форм внутреннего оценивания. Это процесс сравнения образовательных достижений обучающихся с заранее определенными и известными всем участникам образовательного процесса. Все работы внутреннего оценивания должны содержать критерии оценивания, позволяющие задать ясные ориентиры для организации учебного процесса.

Стартовая диагностика в 1 классах (стартовые (диагностические) работы)

Стартовая педагогическая диагностика представляет собой процедуру оценки готовности к обучению на данном уровне образования. Результаты стартовой педагогической диагностики выступают как основа (точка отсчёта) для оценки динамики образовательных достижений. Объектом оценки является сформированность предпосылок учебной деятельности, готовность к овладению чтением, грамотой и счётом.

Стартовая педагогическая диагностика проводится в форме комплексной работы, график проведения стартовой педагогической диагностики рассматривается на педагогическом совете, там же принимается решение о выборе формы проведения. Планирование стартовой педагогической диагностики отражается во внутришкольном мониторинге и внутренней системе оценки качества образования. Проводится администрацией, результаты стартовой

педагогической диагностики в 1 классах отражаются в аналитической справке, являются основой для принятия управленческих решений.

Стартовая диагностика (стартовые (диагностические) работы) по отдельным предметам

Стартовая диагностика по отдельным предметам 2-4 классов может проводиться педагогическими работниками с целью оценки готовности к изучению отдельных предметов (разделов). Результаты стартовой диагностики являются основанием для корректировки учебных программ и индивидуализации учебного процесса.

Данный вид диагностики является инициативой педагогов, вносится в тематическое планирование, проводится учителем самостоятельно, вносится в единый график оценочных процедур при выполнении условий к проведению оценочных работ (работы выполняются всеми обучающимися в классе одновременно и длительность которых составляет не менее тридцати минут).

Текущая оценка

Текущая оценка представляет собой процедуру оценки индивидуального продвижения в освоении программы учебного предмета. Текущая оценка может быть формирующей, т. е. поддерживающей и направляющей усилия обучающегося, включающей его в самостоятельную оценочную деятельность, и диагностической, способствующей выявлению и осознанию педагогическим работником и обучающимся существующих проблем в обучении.

Объектом текущей оценки являются тематические планируемые результаты, этапы освоения которых зафиксированы в тематическом планировании. В текущей оценке используется весь арсенал форм и методов проверки (устные и письменные опросы, практические работы, творческие работы, индивидуальные и групповые формы, само- и взаимооценка, рефлексия, листы продвижения и др.) с учётом особенностей учебного предмета и особенностей контрольно-оценочной деятельности педагогического работника. Результаты текущей оценки являются основой для индивидуализации учебного процесса; при этом отдельные результаты, свидетельствующие об успешности обучения и достижении тематических результатов в более сжатые (по сравнению с планируемыми педагогическим работником) сроки могут включаться в систему накопительной оценки и служить основанием, например, для освобождения обучающегося от необходимости выполнять тематическую работу.

Текущий контроль проводится учителем ежедневно. Выставление отметок в журнал за данный вид контроля является компетенцией педагога, система оценивания представлена в разделе «Особенности оценки предметных результатов».

Тематическая оценка

Тематическая оценка представляет собой процедуру оценки уровня достижения тематических планируемых результатов по предмету, которые представлены в тематическом планировании в рабочих программах.

Тематическая оценка может вестись как в ходе изучения темы, так и в конце её изучения. Оценочные процедуры подбираются так, чтобы они предусматривали возможность оценки достижения всей совокупности тематических планируемых результатов и каждого из них.

Результаты тематической оценки являются основанием для коррекции учебного процесса и его индивидуализации.

Тематический контроль проводится учителем в соответствии с календарно-тематическим планированием, учитель вправе вносить изменения в график проведения тематического контроля в соответствии с «Положением о рабочей программе», на основе причин, указанных там же.

В единый график оценочных процедур вносятся только те формы тематического контроля, которые рассчитаны на выполнение всеми обучающимися в классе одновременно и длительность которых составляет не менее тридцати минут.

Выставление отметок в журнал за данный вид контроля проводится в соответствии с календарно-тематическим планированием, особенности заполнения журнала по данному вопросу прописаны в локальном нормативном акте «Порядок заполнения электронного журнала», система оценивания представлена в разделе «Особенности оценки предметных результатов».

Результаты тематической оценки являются основанием для коррекции учебного процесса и его индивидуализации.

Процедуры оценки предметных результатов

Оценка предметных результатов – часть системы внутришкольного контроля и внутренней системы оценки качества образования. Контроль за процедурами осуществляется администрацией образовательной организации с целью получения информации о качестве образовательного процесса, качестве подготовки и проведения уроков, также являются основанием для рекомендаций как для текущей коррекции учебного процесса и его индивидуализации, так и для повышения квалификации учителя.

Основным инструментом контроля за проведением процедуры оценки предметных результатов является единый график оценочных процедур, который объединяет все уровни оценочных процедур.

В единый график вносятся все контрольные, проверочные и диагностические работы, которые выполняются всеми обучающимися в классе одновременно и длительность которые составляет не менее тридцати минут.

Заполнение графика начинается с внесения процедур федерального уровня, далее следуют региональные мониторинги, оценочные процедуры, проводимые общеобразовательной организацией. При получении информации о проведении мониторинга федерального и/или регионального уровней после создания документа в график вносятся изменения.

При составлении единого графика оценочных процедур используются «Рекомендации для системы общего образования по основным подходам к формированию графика оценочных процедур в образовательных организациях» (Письмо минпросвещения РФ №СК-228/03, федеральной службы по надзору в сфере образования и науки №1-169/08-01 от 6.08.2021).

Примерный перечень оценочных процедур

На основе данного перечня ежегодно осуществляется актуализация.

Направление	Ответственный	Включение	1 класс	2 класс	3 класс	4 класс
-------------	---------------	-----------	---------	---------	---------	---------

деятельности	за проведение	в единый график оценочных процедур	Примерные формы и сроки проведения			
			Сентябрь			
Стартовая диагностика (комплексная работа)	Адм.	+	Сентябрь			
Стартовая диагностика (входная к.р.) по инициативе учителя	Учитель	+*		Сентябрь	Сентябрь	Сентябрь
Текущий контроль	Учитель	-	Ежедневно по всем предметам	Ежедневно по всем предметам	Ежедневно по всем предметам	Ежедневно по всем предметам
Тематический контроль	Учитель	- +*	В соответствии с КТП и РП	В соответствии с КТП и РП	В соответствии с КТП и РП	В соответствии с КТП и РП
Оценка предметных результатов. Административная к.р.	Адм.	+	Декабрь, март предметы по решению педсовета	Декабрь, март предметы по решению педсовета	Декабрь, март предметы по решению педсовета	Декабрь, март предметы по решению педсовета

Оценка предметных результатов

Предметные результаты освоения ООП НОО с учетом специфики содержания предметных областей, включающих конкретные учебные предметы, ориентированы на применение знаний, умений и навыков обучающимися в учебных ситуациях и реальных жизненных условиях, а также на успешное обучение.

Оценка предметных результатов освоения ООП НОО осуществляется через оценку достижения обучающимися планируемых результатов по отдельным учебным предметам.

Основным предметом оценки результатов освоения ООП НОО в соответствии с требованиями ФГОС НОО является способность к решению учебно-познавательных и учебно-практических задач, основанных на изучаемом учебном материале и способах действий, в том числе метапредметных (познавательных, регулятивных, коммуникативных) действий.

Для оценки предметных результатов освоения ООП НОО используются **критерии**: знание и понимание, применение, функциональность.

Обобщенный критерий "**знание и понимание**" включает знание и понимание роли изучаемой области знания или вида деятельности в различных контекстах, знание и понимание терминологии, понятий и идей, а также процедурных знаний или алгоритмов.

Обобщенный критерий "**применение**" включает:

- использование изучаемого материала при решении учебных задач, различающихся сложностью предметного содержания, сочетанием универсальных познавательных действий и операций, степенью проработанности в учебном процессе;
- использование специфических для предмета способов действий и видов деятельности по получению нового знания, его интерпретации, применению и преобразованию при решении учебных задач (проблем), в том числе в ходе

поисковой деятельности, учебно-исследовательской и учебно-проектной деятельности.

Обобщенный критерий "**функциональность**" включает осознанное использование приобретенных знаний и способов действий при решении внеучебных проблем, различающихся сложностью предметного содержания, читательских умений, контекста, а также сочетанием когнитивных операций.

Оценка предметных результатов освоения ООП НОО осуществляется педагогическим работником в ходе процедур текущего, тематического, промежуточного и итогового контроля.

Особенности оценки предметных результатов по отдельному учебному предмету фиксируются в приложении к ООП НОО.

Описание оценки предметных результатов по отдельному учебному предмету включает:

- список планируемых результатов с указанием этапов (по годам обучения) их формирования и способов, форм оценки (например, текущая (тематическая); устно (письменно), практика);
- требования к выставлению отметок за промежуточную аттестацию (при необходимости - с учетом степени значимости отметок за отдельные оценочные процедуры) фиксируются в локальном акте ОО;
- график контрольных мероприятий (указание форм контроля в календарно-тематическом планировании и едином графике оценочных процедур, формируемом ежегодно/раз в полугодие).

Оценка метапредметных результатов

Оценка метапредметных результатов осуществляется через оценку достижения планируемых результатов освоения ООП НОО, которые отражают *совокупность познавательных, коммуникативных и регулятивных универсальных учебных действий*.

Формирование метапредметных результатов обеспечивается комплексом освоения программ учебных предметов и внеурочной деятельности.

Оценка метапредметных результатов проводится с целью определения сформированности:

- познавательных универсальных учебных действий;
- коммуникативных универсальных учебных действий;
- регулятивных универсальных учебных действий.

Овладение познавательными универсальными учебными действиями предполагает формирование и оценку у обучающихся базовых логических действий, базовых исследовательских действий, умения работать с информацией.

Овладение *базовыми логическими действиями* обеспечивает формирование у обучающихся следующих умений:

- сравнивать объекты, устанавливать основания для сравнения, устанавливать аналогии;
- объединять части объекта (объекты) по определенному признаку;
- определять существенный признак для классификации, классифицировать предложенные объекты;

- находить закономерности и противоречия в рассматриваемых фактах, данных и наблюдениях на основе предложенного педагогическим работником алгоритма;
- выявлять недостаток информации для решения учебной (практической) задачи на основе предложенного алгоритма;
- устанавливать причинно-следственные связи в ситуациях, поддающихся непосредственному наблюдению или знакомых по опыту, делать выводы.

Овладение *базовыми исследовательскими действиями* обеспечивает формирование у обучающихся следующих умений:

- определять разрыв между реальным и желательным состоянием объекта (ситуации) на основе предложенных педагогическим работником вопросов;
- с помощью учителя формулировать цель, планировать изменения объекта, ситуации;
- сравнивать несколько вариантов решения задачи, выбирать наиболее подходящий (на основе предложенных критериев);
- проводить по предложенному плану опыт, несложное исследование по установлению особенностей объекта изучения и связей между объектами (часть - целое, причина - следствие);
- формулировать выводы и подкреплять их доказательствами на основе результатов проведенного наблюдения (опыта, измерения, классификации, сравнения, исследования);
- прогнозировать возможное развитие процессов, событий и их последствия в аналогичных или сходных ситуациях;

Работа с информацией как одно из познавательных универсальных учебных действий обеспечивает сформированность у обучающихся следующих умений:

- выбирать источник получения информации;
- согласно заданному алгоритму находить в предложенном источнике информацию, представленную в явном виде;
- распознавать достоверную и недостоверную информацию самостоятельно или на основании предложенного учителем способа ее проверки;
- соблюдать с помощью взрослых (педагогических работников, родителей (законных представителей) несовершеннолетних обучающихся) правила информационной безопасности при поиске информации в информационно-телекоммуникационной сети "Интернет";
- анализировать и создавать текстовую, видео-, графическую, звуковую информацию в соответствии с учебной задачей;
- самостоятельно создавать схемы, таблицы для представления информации.

Овладение *универсальными учебными коммуникативными действиями* предполагает формирование и оценку у обучающихся таких групп умений, как общение и совместная деятельность.

Общение как одно из коммуникативных универсальных учебных действий обеспечивает сформированность у обучающихся следующих умений:

- воспринимать и формулировать суждения, выражать эмоции в соответствии с целями и условиями общения в знакомой среде;
- проявлять уважительное отношение к собеседнику, соблюдать правила ведения диалога и дискуссии; признавать возможность существования разных точек зрения;
- корректно и аргументированно высказывать свое мнение;
- строить речевое высказывание в соответствии с поставленной задачей;
- создавать устные и письменные тексты (описание, рассуждение, повествование);
- готовить небольшие публичные выступления;
- подбирать иллюстративный материал (рисунки, фото, плакаты) к тексту выступления;

Совместная деятельность как одно из коммуникативных универсальных учебных действий обеспечивает сформированность у обучающихся следующих умений:

- формулировать краткосрочные и долгосрочные цели (индивидуальные с учетом участия в коллективных задачах) в стандартной (типовой) ситуации на основе предложенного формата планирования, распределения промежуточных шагов и сроков;
- принимать цель совместной деятельности, коллективно строить действия по ее достижению: распределять роли, договариваться, обсуждать процесс и результат совместной работы; проявлять готовность руководить, выполнять поручения, подчиняться;
- ответственно выполнять свою часть работы;
- оценивать свой вклад в общий результат;
- выполнять совместные проектные задания с опорой на предложенные образцы.

Овладение регулятивными универсальными учебными действиями согласно ФГОС НОО предполагает формирование и оценку у обучающихся умений самоорганизации (планировать действия по решению учебной задачи для получения результата, выстраивать последовательность выбранных действий) и самоконтроля (устанавливать причины успеха (неудач) в учебной деятельности, корректировать свои учебные действия для преодоления ошибок).

Оценка достижения метапредметных результатов осуществляется как учителем в ходе текущей и промежуточной оценки по предмету, так и администрацией образовательной организации в ходе мониторинга. В текущем учебном процессе отслеживается способность обучающихся разрешать учебные ситуации и выполнять учебные задачи, требующие владения познавательными, коммуникативными и регулятивными действиями, реализуемыми в предметном преподавании.

В ходе мониторинга проводится оценка сформированности универсальных учебных действий. Содержание и периодичность мониторинга устанавливаются решением педагогического совета образовательной организации. Инструментарий для оценки

сформированности универсальных учебных действий строится на межпредметной основе и может включать диагностические материалы по оценке функциональной грамотности, сформированности регулятивных, коммуникативных и познавательных учебных действий, проектной деятельности.

Процедуры оценки метапредметных результатов

Содержание и периодичность внутришкольного мониторинга по оценке достижения метапредметных результатов*:

Направление деятельности	Ответственный	1 класс	2 класс	3 класс	4 класс	
		Форма мониторинга				
Внутришкольный мониторинг «Оценка метапредметных результатов»	Администрация		Диагностическая работа по оценке читательской грамотности	Диагностическая работа по оценке ИКТ (цифровой) грамотности	Письменная работа на межпредметной основе по оценке УУД	
		Сроки проведения				
			Апрель	Апрель	Апрель	

**По решению педагогического совета формы и сроки мониторинга по оценке достижения метапредметных результатов могут быть изменены, также возможно привлечение сторонних организаций для проведения независимой оценки.*

Административный контроль за достижением планируемых метапредметных результатов проводится один раз за учебный год во всех классах (кроме 1 класса), задания для формирования метапредметных результатов включены в содержание уроков, курсов, в том числе внеурочной деятельности. Учитель проводит оценку метапредметных результатов в форме текущего контроля, наблюдений по своему предмету. Классный руководитель на основе вышеперечисленных мониторингов и собственных наблюдений формирует характеристику выпускника 4 класса, с подробным анализом достижения результатов освоения ООП, в том числе метапредметных.

В качестве инструментария используются диагностические материалы по оценке читательской и цифровой грамотности, сформированности регулятивных, коммуникативных и познавательных учебных действий.

На основании мониторингов, указанных в разделе «Процедуры оценки метапредметных результатов», и собственных наблюдений классным руководителем и/или ответственным лицом, проводящим мониторинг, заполняется лист сформированности метапредметных результатов (форма является Приложением к ООП): анализ овладения теми или иными универсальными учебными действиями.

2 балла – умение сформировано полностью,

1 балл – умение сформировано частично,

0 – умение не сформировано.

При преобладании оценок «2 балла» – 70-100% делается вывод: «Обучающийся успешно осваивает метапредметные результаты».

При преобладании оценок «1 балл» - 70-100%, при условии 30-0% «2балла» делается вывод: «Обучающийся осваивает метапредметные результаты».

При преобладании оценок «1 балл» - 70-100%, остальные «0 баллов» делается вывод: «Обучающемуся необходима помощь в освоении метапредметных результатов».

При преобладании оценок «0 баллов» - 70-100% делается вывод: «Обучающийся не осваивает метапредметные результаты, необходима коррекция деятельности».

При использовании измерительных материалов с имеющимися критериями оценивания оценка метапредметных результатов проводится на их основе.

Оценка личностных достижений

Целью оценки личностных достижений обучающихся является получение общего представления о воспитательной деятельности образовательной организации и ее влиянии на коллектив обучающихся.

При оценке личностных результатов необходимо соблюдение этических норм и правил взаимодействия с обучающимся с учетом его индивидуально-психологических особенностей развития.

Личностные достижения обучающихся, освоивших ООП НОО, включают две группы результатов:

- основы российской гражданской идентичности, ценностные установки и социально значимые качества личности;
- готовность обучающихся к саморазвитию, мотивация к познанию и обучению, активное участие в социально значимой деятельности.

Учитывая особенности групп личностных результатов, педагогический работник может осуществлять только оценку следующих качеств:

- наличие и характеристика мотива познания и учения;
- наличие умений принимать и удерживать учебную задачу, планировать учебные действия;
- способность осуществлять самоконтроль и самооценку.

Диагностические задания, устанавливающие уровень этих качеств, интегрированы с заданиями по оценке метапредметных регулятивных универсальных учебных действий.

Оценка личностных достижений обучающихся не является видом обязательного контроля, но полностью исключить необходимость оценивания развития личности нецелесообразно. Оценивание личностных результатов образовательной деятельности в ходе внешних и внутренних мониторингов осуществляется при помощи инструментов, разработанных централизованно на федеральном или региональном уровнях.

Классный руководитель может фиксировать результаты наблюдений в ходе учебных занятий и внеурочной деятельности в портфолио в конце учебного года для оценки динамики

формирования личностных результатов. (Форма фиксирования может быть разнообразной: анкетирование, характеристика, лист оценки и т.д.)

Особенности оценки функциональной грамотности

Функциональная грамотность как интегральная характеристика образовательных достижений обучающихся в процессе освоения требований ФГОС общего образования проявляется в способности использовать (переносить) освоенные в учебном процессе знания, умения, отношения и ценности для решения внеучебных задач, приближенных к реалиям современной жизни.

Формирование и оценка функциональной грамотности (читательской, математической, естественно-научной, финансовой грамотности, а также глобальной компетентности и креативного мышления и других составляющих, отнесенных к функциональной грамотности) имеют сложный комплексный характер и осуществляются практически на всех учебных предметах, в урочной и внеурочной деятельности.

Оценка уровня сформированности функциональной грамотности является проявлением системно-деятельностного подхода к оценке образовательных достижений обучающихся. Он обеспечивается содержанием и критериями оценки личностных, метапредметных и предметных результатов.

В учебном процессе используются специальные (комплексные) задания, которые отличаются от традиционных учебных задач тем, что в заданиях описывается жизненная проблемная ситуация, как правило, близкая и понятная обучающемуся. Используются разные форматы представления информации: рисунки, таблицы, диаграммы, комиксы и др.

Способ решения проблемы явно не задан, допускаются альтернативные подходы к выполнению задания. Значительная часть заданий требует осознанного выбора модели поведения. На отдельных предметах формируются специфические для данного предмета знания, а также компетенции, например, на уроках естественно-научного цикла формируются умения объяснять наблюдаемые явления, проводить исследования и интерпретировать полученные результаты.

На всех предметах обучающиеся работают с информацией, представленной в различном виде, и решают специфические для данной предметной области задачи. По результатам выполнения отдельных заданий нельзя делать вывод о сформированности функциональной грамотности.

На основе выполнения предметной диагностической или контрольной работы делается вывод о качестве и уровне достижения планируемых результатов ФГОС по данному предмету на основе единой шкалы оценки.

В построении данной шкалы свой вклад вносят задания на оценку сформированности знаний и понимания их применения в различных учебных и внеучебных ситуациях. Успешное выполнение заданий на применение освоенного учебного материала во внеучебном контексте позволяет определить высший уровень достижений по данному предмету.

Администрация образовательной организации принимает решение о включении в план внутришкольного оценивания комплексных работ по функциональной грамотности или диагностических работ по отдельным составляющим функциональной грамотности и последовательности их проведения.

Промежуточная аттестация

Освоение образовательной программы основного общего образования сопровождается промежуточной аттестацией обучающихся. В соответствии с 58 статьей 273-ФЗ «Об образовании в Российской Федерации» формы промежуточной аттестации определены в учебном плане ОО, порядок проведения промежуточной аттестации регламентирован локальным нормативным актом «Положение о формах, периодичности и порядке текущего контроля успеваемости и промежуточной аттестации и об оценке образовательных достижений обучающихся».

Итоговая оценка

Итоговая оценка является процедурой внутренней оценки образовательной организации и складывается из результатов накопленной оценки и итоговой работы по учебному предмету. Предметом итоговой оценки является способность обучающихся решать учебно-познавательные и учебно-практические задачи, построенные на основном содержании учебного предмета с учетом формируемых метапредметных действий.

Внешние процедуры системы оценки планируемых результатов

Внешние процедуры системы оценки планируемых результатов регламентируются федеральными и региональными нормативными документами, в том числе проведение независимой оценки качества образования, федеральных, региональных мониторингов.

Администрацией образовательной организацией регулярно проводится мониторинг изменений в документах, из числа административного состава назначен ответственный за проведение внешних процедур оценки планируемых результатов как на базе ОО, так и на базе других образовательных организаций.

Национальные сопоставительные исследования качества общего образования (далее - национальные исследования) проводятся в целях оценки достижения обучающимися личностных, предметных, метапредметных результатов освоения основных образовательных программ, оценки воспитательной работы образовательной организации и оценки уровня функциональной грамотности обучающихся.

Всероссийские проверочные работы в образовательных организациях, осуществляющих образовательную деятельность по основным общеобразовательным программам (далее - всероссийские проверочные работы), проводятся в целях осуществления мониторинга уровня и качества подготовки обучающихся в соответствии с федеральными государственными образовательными стандартами и федеральными основными общеобразовательными программами.

Международные сопоставительные исследования качества общего образования (далее - международные исследования) проводятся в целях непрерывного системного анализа и оценки состояния и перспектив развития системы образования Российской Федерации.

Организацию проведения мероприятий по оценке качества образования, включая методическое обеспечение, осуществляет Федеральная служба по надзору в сфере образования и науки.

Мероприятия по оценке качества образования включаются в расписание учебных занятий.

Мероприятия по оценке качества образования могут использоваться в качестве мероприятий текущего контроля успеваемости и промежуточной аттестации обучающихся, проводимых в рамках реализации образовательной программы.

2. СОДЕРЖАТЕЛЬНЫЙ РАЗДЕЛ

2.1. РАБОЧИЕ ПРОГРАММЫ УЧЕБНЫХ ПРЕДМЕТОВ, УЧЕБНЫХ КУРСОВ (В ТОМ ЧИСЛЕ ВНЕУРОЧНОЙ ДЕЯТЕЛЬНОСТИ), УЧЕБНЫХ МОДУЛЕЙ

В соответствии с пунктом 6.3. статьи 12 ФЗ-273 «Об образовании в Российской Федерации» при реализации обязательной части образовательной программы начального общего образования непосредственно применяются федеральные рабочие программы по учебным предметам "Русский язык", "Литературное чтение", "Окружающий мир" и «Труд (технология)».

Рабочие программы учебных предметов, учебных курсов (в том числе внеурочной деятельности), учебных модулей являются приложением к образовательной программе начального общего образования.

2.2. ПРОГРАММА ФОРМИРОВАНИЯ УНИВЕРСАЛЬНЫХ УЧЕБНЫХ ДЕЙСТВИЙ У ОБУЧАЮЩИХСЯ

Пояснительная записка

В соответствии с требованиями федерального государственного образовательного стандарта начального общего образования обучающийся при освоении программы начального общего образования должен овладеть универсальными учебными действиями.

Универсальные учебные действия представляют собой три группы:

- Универсальные учебные **познавательные** действия. Овладение системой универсальных учебных познавательных действий обеспечивает сформированность когнитивных навыков у обучающихся.
- Универсальные учебные **коммуникативные** действия. Овладение системой универсальных учебных коммуникативных действий обеспечивает сформированность социальных навыков и эмоционального интеллекта обучающихся.
- Универсальные учебные **регулятивные** действия. Овладение системой универсальных учебных регулятивных действий обеспечивает формирование смысловых установок личности (внутренняя позиция личности) и жизненных навыков личности (управления собой, самодисциплины, устойчивого поведения).

Универсальные учебные действия позволяют решать круг задач в различных предметных областях и являются результатами освоения обучающимися образовательной программы начального общего образования.

Основной **целью** программы формирования УУД у обучающихся является создание системы для формирования способности обучающихся на практике использовать универсальные

учебные действия, составляющие умение овладевать учебными знаково-символическими средствами.

Программа формирования универсальных учебных действий у обучающихся содержит:

- описание взаимосвязи универсальных учебных действий с содержанием учебных предметов;
- характеристики регулятивных, познавательных, коммуникативных универсальных учебных действий обучающихся.

Сформированность универсальных учебных действий у обучающихся определяется на этапе завершения ими освоения программы начального общего образования.

Цель развития обучающихся на уровне начального общего образования реализуется через установление связи и взаимодействия между освоением предметного содержания обучения и достижениями обучающегося в области метапредметных результатов. Это взаимодействие проявляется в следующем:

- предметные знания, умения и способы деятельности являются содержательной основой становления УУД;
- развивающиеся УУД обеспечивают протекание учебного процесса как активной инициативной поисково-исследовательской деятельности на основе применения различных интеллектуальных процессов, прежде всего теоретического мышления, связной речи и воображения, в том числе в условиях дистанционного обучения (в условиях неконтактного информационного взаимодействия с субъектами образовательного процесса);
- под влиянием УУД складывается новый стиль познавательной деятельности: универсальность как качественная характеристика любого учебного действия и составляющих его операций, что позволяет обучающемуся использовать освоенные способы действий на любом предметном содержании, в том числе представленного в виде экранных (виртуальных) моделей изучаемых объектов, сюжетов, процессов, что положительно отражается на качестве изучения учебных предметов;
- построение учебного процесса с учетом реализации цели формирования УУД способствует снижению доли репродуктивного обучения, создающего риски, которые нарушают успешность развития обучающегося и формирует способности к вариативному восприятию предметного содержания в условиях реального и виртуального представления экранных (виртуальных) моделей изучаемых объектов, сюжетов, процессов.

Описание взаимосвязи универсальных учебных действий с содержанием учебных предметов

Разработанные по всем учебным предметам рабочие программы отражают определенные во ФГОС НОО универсальные учебные действия:

- как часть метапредметных результатов обучения в разделе «Планируемые результаты освоения учебного предмета на уровне начального общего образования»;
- в соотношении с предметными результатами по основным разделам и темам учебного содержания.

Представленные ниже взаимосвязи УУД с содержанием учебных предметов представлены по предметам, данные взаимосвязи служат основой при разработке рабочих программ по отдельным предметам, курсам (в том числе внеурочной деятельности), модулям.

Русский язык

Познавательные универсальные учебные действия:

Базовые логические действия:

- устанавливать основания для сравнения слов, относящихся к разным частям речи; устанавливать основания для сравнения слов, относящихся к одной части речи, но отличающихся грамматическими признаками;
- группировать слова на основании того, какой частью речи они являются;
- объединять глаголы в группы по определённому признаку (например, время, спряжение);
- объединять предложения по определённому признаку;
- классифицировать предложенные языковые единицы;
- устно характеризовать языковые единицы по заданным признакам;
- ориентироваться в изученных понятиях (склонение, спряжение, неопределённая форма, однородные члены предложения, сложное предложение) и соотносить понятие с его краткой характеристикой

Базовые исследовательские действия:

- сравнивать несколько вариантов выполнения заданий по русскому языку, выбирать наиболее подходящий (на основе предложенных критериев);
- проводить по предложенному алгоритму различные виды анализа (звуко-буквенный, морфемный, морфологический, синтаксический);
- формулировать выводы и подкреплять их доказательствами на основе результатов проведённого наблюдения за языковым материалом (классификации, сравнения, мини-исследования);
- выявлять недостаток информации для решения учебной (практической) задачи на основе предложенного алгоритма;
- прогнозировать возможное развитие речевой ситуации Работа с информацией:
- выбирать источник получения информации, работать со словарями, справочниками в поисках информации, необходимой для решения учебно-практической задачи; находить дополнительную информацию, используя справочники и словари;
- распознавать достоверную и недостоверную информацию о языковых единицах самостоятельно или на основании предложенного учителем способа её проверки;
- соблюдать с помощью взрослых (педагогических работников, родителей (законных представителей) несовершеннолетних обучающихся) правила информационной безопасности при поиске информации в сети Интернет;
- самостоятельно создавать схемы, таблицы для представления информации

Коммуникативные универсальные учебные действия:**Общение:**

- воспринимать и формулировать суждения, выбирать адекватные языковые средства для выражения эмоций в соответствии с целями и условиями общения в знакомой среде;
- строить устное высказывание при обосновании правильности написания, при обобщении результатов наблюдения за орфографическим материалом;
- создавать устные и письменные тексты (описание, рассуждение, повествование);
- готовить небольшие публичные выступления;
- подбирать иллюстративный материал (рисунки, фото, плакаты) к тексту выступления

Регулятивные универсальные учебные действия:**Самоорганизация:**

- самостоятельно планировать действия по решению учебной задачи для получения результата;
- выстраивать последовательность выбранных действий; предвидеть трудности и возможные ошибки

Самоконтроль:

- контролировать процесс и результат выполнения задания, корректировать учебные действия для преодоления ошибок;
- находить ошибки в своей и чужих работах, устанавливать их причины;
- оценивать по предложенным критериям общий результат деятельности и свой вклад в неё;
- адекватно принимать оценку своей работы

Совместная деятельность:

- принимать цель совместной деятельности, коллективно строить действия по её достижению: распределять роли, договариваться, обсуждать процесс и результат совместной работы;
- проявлять готовность руководить, выполнять поручения, подчиняться;
- ответственно выполнять свою часть работы;
- оценивать свой вклад в общий результат;
- выполнять совместные проектные задания с опорой на предложенные образцы, планы, идеи.

Литературное чтение

В результате изучения предмета «Литературное чтение» в начальной школе у обучающихся будут сформированы **познавательные универсальные учебные действия:**

базовые логические действия:

- 1) сравнивать произведения по теме, главной мысли (морали), жанру, соотносить

произведение и его автора, устанавливать основания для сравнения произведений, устанавливать аналогии;

- 2) объединять произведения по жанру, авторской принадлежности;
- 3) определять существенный признак для классификации, классифицировать произведения по темам, жанрам и видам;
- 4) находить закономерности и противоречия при анализе сюжета (композиции), восстанавливать нарушенную последовательность событий (сюжета), составлять аннотацию, отзыв по предложенному алгоритму;
- 5) выявлять недостаток информации для решения учебной (практической) задачи на основе предложенного алгоритма;
- 6) устанавливать причинно-следственные связи в сюжете фольклорного и художественного текста, при составлении плана, пересказе текста, характеристике поступков героев;

базовые исследовательские действия:

- 1) определять разрыв между реальным и желательным состоянием объекта (ситуации) на основе предложенных учителем вопросов;
- 2) формулировать с помощью учителя цель, планировать изменения объекта, ситуации;
- 3) сравнивать несколько вариантов решения задачи, выбирать наиболее подходящий (на основе предложенных критериев);
- 4) проводить по предложенному плану опыт, несложное исследование по установлению особенностей объекта изучения и связей между объектами (часть — целое, причина — следствие);
- 5) формулировать выводы и подкреплять их доказательствами на основе результатов проведённого наблюдения (опыта, классификации, сравнения, исследования);
- 6) прогнозировать возможное развитие процессов, событий и их последствия в аналогичных или сходных ситуациях;

работа с информацией:

- 1) выбирать источник получения информации;
- 2) согласно заданному алгоритму находить в предложенном источнике информацию, представленную в явном виде;
- 3) распознавать достоверную и недостоверную информацию самостоятельно или на основании предложенного учителем способа её проверки;
- 4) соблюдать с помощью взрослых (учителей, родителей (законных представителей) правила информационной безопасности при поиске информации в сети Интернет;
- 5) анализировать и создавать текстовую, видео, графическую, звуковую информацию в соответствии с учебной задачей;
- 6) самостоятельно создавать схемы, таблицы для представления информации.

К концу обучения в начальной школе у обучающегося формируются **коммуникативные универсальные учебные действия:**

общение:

- 1) воспринимать и формулировать суждения, выражать эмоции в соответствии с целями и условиями общения в знакомой среде;
- 2) проявлять уважительное отношение к собеседнику, соблюдать правила ведения диалога и дискуссии;
- 3) признавать возможность существования разных точек зрения;
- 4) корректно и аргументированно высказывать своё мнение;
- 5) строить речевое высказывание в соответствии с поставленной задачей;
- 6) создавать устные и письменные тексты (описание, рассуждение, повествование);
- 7) готовить небольшие публичные выступления;
- 8) подбирать иллюстративный материал (рисунки, фото, плакаты) к тексту выступления.

К концу обучения в начальной школе у обучающегося формируются **регулятивные универсальные учебные действия:**

самоорганизация:

- 1) планировать действия по решению учебной задачи для получения результата;
- 2) выстраивать последовательность выбранных действий;
- 3) самоконтроль;
- 4) устанавливать причины успеха/неудач учебной деятельности;
- 5) корректировать свои учебные действия для преодоления ошибок.

Совместная деятельность:

- 1) формулировать краткосрочные и долгосрочные цели (индивидуальные с учётом участия в коллективных задачах) в стандартной (типовой) ситуации на основе предложенного формата планирования, распределения промежуточных шагов и сроков;
- 2) принимать цель совместной деятельности, коллективно строить действия по её достижению: распределять роли, договариваться, обсуждать процесс и результат совместной работы;
- 3) проявлять готовность руководить, выполнять поручения, подчиняться;
- 4) ответственно выполнять свою часть работы;
- 5) оценивать свой вклад в общий результат;
- 6) выполнять совместные проектные задания с опорой на предложенные образцы.

**Родной язык и (или) государственный язык республики Российской Федерации
(родной чеченский язык)**

Познавательные универсальные учебные действия.**Базовые логические действия:**

- сравнивать различные языковые единицы, устанавливать основания для сравнения языковых единиц, устанавливать аналогии языковых единиц;
- объединять объекты (языковые единицы) по определённому признаку;

- определять существенный признак для классификации языковых единиц; классифицировать языковые единицы;
- находить в языковом материале закономерности и противоречия на основе предложенного учителем алгоритма наблюдения; анализировать алгоритм действий при работе с языковыми единицами, самостоятельно выделять учебные операции при анализе языковых единиц;
- выявлять недостаток информации для решения учебной и практической задачи на основе предложенного алгоритма, формулировать запрос на дополнительную информацию;
- устанавливать причинно-следственные связи в ситуациях наблюдения за языковым материалом, делать выводы.

Базовые исследовательские действия:

- с помощью учителя формулировать цель, планировать изменения языкового объекта, речевой ситуации;
- сравнивать несколько вариантов выполнения задания, выбирать наиболее подходящий (на основе предложенных критериев); проводить по предложенному плану несложное лингвистическое миниисследование, выполнять по предложенному плану проектное задание;
- формулировать выводы и подкреплять их доказательствами на основе результатов проведённого наблюдения за языковым материалом (классификации, сравнения, исследования); формулировать с помощью учителя вопросы в процессе анализа предложенного языкового материала;
- прогнозировать возможное развитие процессов, событий и их последствия в аналогичных или сходных ситуациях.

Работа с информацией:

- выбирать источник получения информации: нужный словарь для получения запрашиваемой информации, для уточнения;
- согласно заданному алгоритму находить представленную в явном виде информацию в предложенном источнике: в словарях, справочниках;
- распознавать достоверную и недостоверную информацию самостоятельно или на основании предложенного учителем способа её проверки (обращаясь к словарям, справочникам, учебнику);
- соблюдать с помощью взрослых (педагогических работников, родителей, законных представителей) правила информационной безопасности при поиске информации в Интернете (информации о написании и произношении слова, о значении слова, о происхождении слова,
- о синонимах слова);
- анализировать и создавать текстовую, видео, графическую, звуковую информацию в соответствии с учебной задачей;

- понимать лингвистическую информацию, зафиксированную в виде таблиц, схем; самостоятельно создавать схемы, таблицы для представления лингвистической информации.

К концу обучения в начальной школе у обучающегося формируются **коммуникативные универсальные учебные действия**.

Общение:

- воспринимать и формулировать суждения, выражать эмоции в соответствии с целями и условиями общения в знакомой среде; проявлять уважительное отношение к собеседнику, соблюдать правила ведения диалога и дискуссии;
- признавать возможность существования разных точек зрения;
- корректно и аргументированно высказывать своё мнение; строить речевое высказывание в соответствии с поставленной задачей;
- создавать устные и письменные тексты (описание, рассуждение, повествование) в соответствии с речевой ситуацией;
- готовить небольшие публичные выступления о результатах парной и групповой работы, о результатах наблюдения, выполненного миниисследования, проектного задания;
- подбирать иллюстративный материал (рисунки, фото, плакаты) к тексту выступления.

Совместная деятельность:

- формулировать краткосрочные и долгосрочные цели (индивидуальные с учётом участия в коллективных задачах) в стандартной (типовой) ситуации на основе предложенного учителем формата планирования, распределения промежуточных шагов и сроков;
- принимать цель совместной деятельности, коллективно строить действия по её достижению: распределять роли, договариваться, обсуждать процесс и результат совместной работы;
- проявлять готовность руководить, выполнять поручения, подчиняться, самостоятельно разрешать конфликты;
- ответственно выполнять свою часть работы; оценивать свой вклад в общий результат;
- выполнять совместные проектные задания с опорой на предложенные образцы.

К концу обучения в начальной школе у обучающегося формируются **регулятивные универсальные учебные действия**.

Самоорганизация:

- планировать действия по решению учебной задачи для получения результата;
- выстраивать последовательность выбранных действий.

Самоконтроль:

- устанавливать причины успеха/неудач учебной деятельности; корректировать свои учебные действия для преодоления речевых и орфографических ошибок;

- соотносить результат деятельности с поставленной учебной задачей по выделению, характеристике, использованию языковых единиц;
- находить ошибку, допущенную при работе с языковым материалом, находить орфографическую и пунктуационную ошибку;
- сравнивать результаты своей деятельности и деятельности одноклассников, объективно оценивать их по предложенным критериям.

Литературное чтение на родном языке (на родном (чеченском) языке)

Познавательные универсальные учебные действия.

Базовые логические действия:

- 1) сравнивать различные тексты, устанавливать основания для сравнения текстов, устанавливать аналогии текстов;
- 2) объединять объекты (тексты) по определённому признаку;
- 3) определять существенный признак для классификации пословиц, поговорок, фразеологизмов;
- 4) находить в текстах закономерности и противоречия на основе предложенного учителем алгоритма наблюдения; анализировать алгоритм действий при анализе текста, самостоятельно выделять учебные операции при анализе текстов;
- 5) выявлять недостаток информации для решения учебной и практической задачи на основе предложенного алгоритма, формулировать запрос на дополнительную информацию;
- 6) устанавливать причинно-следственные связи при анализе текста, делать выводы.

Базовые исследовательские действия:

- 1) с помощью учителя формулировать цель, планировать изменения собственного высказывания в соответствии с речевой ситуацией;
- 2) сравнивать несколько вариантов выполнения задания, выбирать наиболее подходящий (на основе предложенных критериев);
- 3) проводить по предложенному плану несложное миниисследование, выполнять по предложенному плану проектное задание;
- 4) формулировать выводы и подкреплять их доказательствами на основе результатов проведённого смыслового анализа текста; формулировать с помощью учителя вопросы в процессе анализа предложенного текстового материала;
- 5) прогнозировать возможное развитие процессов, событий и их последствия в аналогичных или сходных ситуациях.

Работа с информацией:

- 1) выбирать источник получения информации: нужный словарь, справочник для получения запрашиваемой информации, для уточнения;
- 2) согласно заданному алгоритму находить представленную в явном виде

информацию в предложенном источнике: в словарях, справочниках;

3) распознавать достоверную и недостоверную информацию самостоятельно или на основании предложенного учителем способа её проверки (обращаясь к словарям, справочникам, учебнику);

4) соблюдать с помощью взрослых (педагогических работников, родителей, законных представителей) правила информационной безопасности при поиске информации в Интернете;

5) анализировать и создавать текстовую, графическую, видео, звуковую информацию в соответствии с учебной задачей;

6) понимать информацию, зафиксированную в виде таблиц, схем; самостоятельно создавать схемы, таблицы для представления результатов работы с текстами.

К концу обучения в начальной школе у обучающегося формируются **коммуникативные универсальные учебные действия**.

Общение:

1) воспринимать и формулировать суждения, выражать эмоции в соответствии с целями и условиями общения в знакомой среде;

2) проявлять уважительное отношение к собеседнику, соблюдать правила ведения диалоги и дискуссии;

3) признавать возможность существования разных точек зрения;

4) корректно и аргументированно высказывать своё мнение;

5) строить речевое высказывание в соответствии с поставленной задачей;

6) создавать устные и письменные тексты (описание, рассуждение, повествование) в соответствии с речевой ситуацией;

7) готовить небольшие публичные выступления о результатах парной и групповой работы, о результатах наблюдения, выполненного мини-исследования, проектного задания;

8) подбирать иллюстративный материал (рисунки, фото, плакаты) к тексту выступления.

Совместная деятельность:

1) формулировать краткосрочные и долгосрочные цели (индивидуальные с учётом участия в коллективных задачах) в стандартной (типовой) ситуации на основе предложенного учителем формата планирования, распределения промежуточных шагов и сроков;

2) принимать цель совместной деятельности, коллективно строить действия по её достижению: распределять роли, договариваться, обсуждать процесс и результат совместной работы;

3) проявлять готовность руководить, выполнять поручения, подчиняться, самостоятельно разрешать конфликты;

4) ответственно выполнять свою часть работы;

5) оценивать свой вклад в общий результат;

6) выполнять совместные проектные задания с опорой на предложенные образцы.

К концу обучения в начальной школе у обучающегося формируются **регулятивные универсальные учебные действия**.

Самоорганизация:

- 1) планировать действия по решению учебной задачи для получения результата;
- 2) выстраивать последовательность выбранных действий.

Самоконтроль:

- 1) устанавливать причины успеха/неудач учебной деятельности;
- 2) корректировать свои учебные действия для преодоления речевых ошибок и ошибок, связанных с анализом текстов;
- 3) соотносить результат деятельности с поставленной учебной задачей по анализу текстов;
- 4) находить ошибку, допущенную при работе с текстами;
- 5) сравнивать результаты своей деятельности и деятельности одноклассников, объективно оценивать их по предложенным критериям.

Иностранный язык (английский)

Овладение универсальными учебными **познавательными действиями:**

1. Базовые логические действия:

- 1) сравнивать объекты, устанавливать основания для сравнения, устанавливать аналогии;
- 2) объединять части объекта (объекты) по определённому признаку;
- 3) определять существенный признак для классификации, классифицировать предложенные объекты;
- 4) находить закономерности и противоречия в рассматриваемых фактах, данных и наблюдениях на основе предложенного педагогическим работником алгоритма;
- 5) выявлять недостаток информации для решения учебной (практической) задачи на основе предложенного алгоритма;
- 6) устанавливать причинно-следственные связи в ситуациях, поддающихся непосредственному наблюдению или знакомых по опыту, делать выводы.

2. Базовые исследовательские действия:

- 1) определять разрыв между реальным и желательным состоянием объекта (ситуации) на основе предложенных педагогическим работником вопросов;
- 2) с помощью педагогического работника формулировать цель, планировать изменения объекта, ситуации;
- 3) сравнивать несколько вариантов решения задачи, выбирать наиболее подходящий (на основе предложенных критериев);
- 4) проводить по предложенному плану опыт, несложное исследование по установлению особенностей объекта изучения и связей между объектами (часть целое, причина следствие);
- 5) формулировать выводы и подкреплять их доказательствами на основе результатов проведенного наблюдения (опыта, измерения, классификации, сравнения, исследования);

б) прогнозировать возможное развитие процессов, событий и их последствия в аналогичных или сходных ситуациях.

3. Работа с информацией:

- 1) выбирать источник получения информации;
- 2) согласно заданному алгоритму находить в предложенном источнике информацию, представленную в явном виде;
- 3) распознавать достоверную и недостоверную информацию самостоятельно или на основании предложенного педагогическим работником способа её проверки;
- 4) соблюдать с помощью взрослых (педагогических работников, родителей (законных представителей) несовершеннолетних обучающихся) правила информационной безопасности при поиске информации в сети Интернет;
- 5) анализировать и создавать текстовую, видео, графическую, звуковую, информацию в соответствии с учебной задачей;
- 6) самостоятельно создавать схемы, таблицы для представления информации.

Овладение универсальными учебными коммуникативными действиями:

1. Общение:

- 1) воспринимать и формулировать суждения, выражать эмоции в соответствии с целями и условиями общения в знакомой среде;
- 2) проявлять уважительное отношение к собеседнику, соблюдать правила ведения диалога и дискуссии;
- 3) признавать возможность существования разных точек зрения;
- 4) корректно и аргументированно высказывать своё мнение;
- 5) строить речевое высказывание в соответствии с поставленной задачей;
- 6) создавать устные и письменные тексты (описание, рассуждение, повествование);
- 7) готовить небольшие публичные выступления;
- 8) подбирать иллюстративный материал (рисунки, фото, плакаты) к тексту выступления.

2. Совместная деятельность:

- 1) формулировать краткосрочные и долгосрочные цели (индивидуальные с учётом участия в коллективных задачах) в стандартной (типовой) ситуации на основе предложенного формата планирования, распределения промежуточных шагов и сроков;
- 2) принимать цель совместной деятельности, коллективно строить действия по её достижению: распределять роли, договариваться, обсуждать процесс и результат совместной работы;
- 3) проявлять готовность руководить, выполнять поручения, подчиняться;
- 4) ответственно выполнять свою часть работы;
- 5) оценивать свой вклад в общий результат;
- 6) выполнять совместные проектные задания с опорой на предложенные образцы.

Овладение универсальными учебными регулятивными действиями:

1. Самоорганизация:

- 1) планировать действия по решению учебной задачи для получения результата;
- 2) выстраивать последовательность выбранных действий;
- 2. Самоконтроль:**
 - 1) устанавливать причины успеха/неудач учебной деятельности;
 - 2) корректировать свои учебные действия для преодоления ошибок.

Математика

Универсальные познавательные учебные действия:

—ориентироваться в изученной математической терминологии, использовать её в высказываниях и рассуждениях;

—сравнивать математические объекты (числа, величины, геометрические фигуры), записывать признак сравнения;

—выбирать метод решения математической задачи (алгоритм действия, приём вычисления, способ решения, моделирование ситуации, перебор вариантов);

—обнаруживать модели изученных геометрических фигур в окружающем мире;

—конструировать геометрическую фигуру, обладающую заданным свойством (отрезок заданной длины, ломаная определённой длины, квадрат с заданным периметром);

—классифицировать объекты по 1—2 выбранным признакам.

—составлять модель математической задачи, проверять её соответствие условиям задачи;

—определять с помощью цифровых и аналоговых приборов: массу предмета (электронные и гиревые весы), температуру (градусник), скорость движения транспортного средства (макет спидометра), вместимость (с помощью измерительных сосудов).

Работа с информацией:

—представлять информацию в разных формах;

—извлекать и интерпретировать информацию, представленную в таблице, на диаграмме;

—использовать справочную литературу для поиска информации, в том числе Интернет (в условиях контролируемого выхода).

Универсальные коммуникативные учебные действия:

—использовать математическую терминологию для записи решения предметной или практической задачи;

—приводить примеры и контрпримеры для подтверждения/ опровержения вывода, гипотезы;

—конструировать, читать числовое выражение;

—описывать практическую ситуацию с использованием изученной терминологии;

—характеризовать математические объекты, явления и события с помощью изученных величин;

—составлять инструкцию, записывать рассуждение;

—инициировать обсуждение разных способов выполнения задания, поиск ошибок в решении.

Универсальные регулятивные учебные действия:

—контролировать правильность и полноту выполнения алгоритма арифметического действия, решения текстовой задачи, построения геометрической фигуры, измерения;

—самостоятельно выполнять прикидку и оценку результата измерений;

—находить, исправлять, прогнозировать трудности и ошибки, и трудности в решении учебной задачи.

Совместная деятельность:

—участвовать в совместной деятельности: договариваться о способе решения, распределять работу между членами группы (например, в случае решения задач, требующих перебора большого количества вариантов), согласовывать мнения в ходе поиска доказательств, выбора рационального способа;

—договариваться с одноклассниками в ходе организации проектной работы с величинами (составление расписания, подсчёт денег, оценка стоимости и веса покупки, рост и вес человека, приближённая оценка расстояний и временных интервалов; взвешивание; измерение температуры воздуха и воды), геометрическими фигурами (выбор формы и деталей при конструировании, расчёт и разметка, прикидка и оценка конечного результата).

Окружающий мир

Познавательные универсальные учебные действия:

- устанавливать последовательность этапов возрастного развития человека;
- конструировать в учебных и игровых ситуациях правила безопасного поведения в среде обитания;
- моделировать схемы природных объектов (строение почвы; движение реки, форма поверхности);
- соотносить объекты природы с принадлежностью к определённой природной зоне;
- классифицировать природные объекты по принадлежности к природной зоне;
- определять разрыв между реальным и желательным состоянием объекта (ситуации) на основе предложенных учителем вопросов

Работа с информацией:

- использовать умения работать с информацией, представленной в разных формах; оценивать объективность информации, учитывать правила безопасного использования электронных ресурсов школы;
- использовать для уточнения и расширения своих знаний об окружающем мире словари, справочники, энциклопедии, в том числе и Интернет (в условиях контролируемого выхода);
- на основе дополнительной информации делать сообщения (доклады) на предложенную тему, подготавливать презентацию, включая в неё иллюстрации, таблицы, диаграммы
- ориентироваться в понятиях: организм, возраст, система органов; культура, долг, соотечественник, берестяная грамота, первопечатник, иконопись, объект Всемирного природного и культурного наследия;

- характеризовать человека как живой организм: раскрывать функции различных систем органов; объяснять особую роль нервной системы в деятельности организма;
- создавать текст-рассуждение: объяснять вред для здоровья и самочувствия организма вредных привычек;
- описывать ситуации проявления нравственных качеств — отзывчивости, доброты, справедливости и др ;
- составлять краткие суждения о связях и зависимостях в природе (на основе сезонных изменений, особенностей жизни природных зон, пищевых цепей);
- составлять небольшие тексты «Права и обязанности гражданина РФ»;
- создавать небольшие тексты о знаменательных страницах истории нашей страны (в рамках изученного)

Коммуникативные универсальные учебные действия:

- в процессе диалогов задавать вопросы, высказывать суждения, оценивать выступления участников;
- признавать возможность существования разных точек зрения; корректно и аргументированно высказывать своё мнение; приводить доказательства своей правоты;
- соблюдать правила ведения диалога и дискуссии; проявлять уважительное отношение к собеседнику;
- использовать смысловое чтение для определения темы, главной мысли текста о природе, социальной жизни, взаимоотношениях и поступках людей;
- создавать устные и письменные тексты (описание, рассуждение, повествование);
- конструировать обобщения и выводы на основе полученных результатов наблюдений и опытной работы, подкреплять их доказательствами;
- находить ошибки и восстанавливать деформированный текст об изученных объектах и явлениях природы, событиях социальной жизни;
- готовить небольшие публичные выступления с возможной презентацией (текст, рисунки, фото, плакаты и др) к тексту выступления

Регулятивные универсальные учебные действия:

Самоорганизация:

- планировать самостоятельно или с небольшой помощью учителя действия по решению учебной задачи;
- выстраивать последовательность выбранных действий и операций

Самоконтроль:

- осуществлять контроль процесса и результата своей деятельности;
- находить ошибки в своей работе и устанавливать их причины; корректировать свои действия при необходимости (с небольшой помощью учителя);

- предвидеть возможность возникновения трудностей и ошибок, предусматривать способы их предупреждения, в том числе в житейских ситуациях, опасных для здоровья и жизни

Самооценка:

- объективно оценивать результаты своей деятельности, соотносить свою оценку с оценкой учителя;
- оценивать целесообразность выбранных способов действия, при необходимости корректировать их

Совместная деятельность:

- понимать значение коллективной деятельности для успешного решения учебной (практической) задачи; активно участвовать в формулировании краткосрочных и долгосрочных целей совместной деятельности (на основе изученного материала по окружающему миру);
- коллективно строить действия по достижению общей цели: распределять роли, договариваться, обсуждать процесс и результат совместной работы;
- проявлять готовность руководить, выполнять поручения, подчиняться;
- выполнять правила совместной деятельности: справедливо распределять и оценивать работу каждого участника; считаться с наличием разных мнений; не допускать конфликтов, при их возникновении мирно разрешать без участия взрослого;
- ответственно выполнять свою часть работы.

Основы религиозных культур и светской этики

Познавательные УУД:

- ориентироваться в понятиях, отражающих нравственные ценности общества
- мораль, этика, этикет, справедливость, гуманизм, благотворительность, а также используемых в разных религиях (в пределах изученного);
 - использовать разные методы получения знаний о традиционных религиях и светской этике (наблюдение, чтение, сравнение, вычисление);
 - применять логические действия и операции для решения учебных задач: сравнивать, анализировать, обобщать, делать выводы на основе изучаемого фактического материала;
 - признавать возможность существования разных точек зрения; обосновывать свои суждения, приводить убедительные доказательства;
 - выполнять совместные проектные задания с опорой на предложенные образцы.

Работа с информацией:

- воспроизводить прослушанную (прочитанную) информацию, подчёркивать её принадлежность к определённой религии и/или к гражданской этике;
- использовать разные средства для получения информации в соответствии с поставленной учебной задачей (текстовую, графическую, видео);

— находить дополнительную информацию к основному учебному материалу в разных информационных источниках, в том числе в Интернете (в условиях контролируемого входа);

— анализировать, сравнивать информацию, представленную в разных источниках, с помощью учителя, оценивать её объективность и правильность.

Коммуникативные УУД:

— использовать смысловое чтение для выделения главной мысли религиозных притч, сказаний, произведений фольклора и художественной литературы, анализа и оценки жизненных ситуаций, раскрывающих проблемы нравственности, этики, речевого этикета;

— соблюдать правила ведения диалога и дискуссии; корректно задавать вопросы и высказывать своё мнение; проявлять уважительное отношение к собеседнику с учётом особенностей участников общения;

— создавать небольшие тексты-описания, тексты-рассуждения для воссоздания, анализа и оценки нравственно-этических идей, представленных в религиозных учениях и светской этике.

Регулятивные УУД:

— проявлять самостоятельность, инициативность, организованность в осуществлении учебной деятельности и в конкретных жизненных ситуациях; контролировать состояние своего здоровья и эмоционального благополучия, предвидеть опасные для здоровья и жизни ситуации и способы их предупреждения;

— проявлять готовность изменять себя, оценивать свои поступки, ориентируясь на нравственные правила и нормы современного российского общества; проявлять способность к сознательному самоограничению в поведении;

— анализировать ситуации, отражающие примеры положительного и негативного отношения к окружающему миру (природе, людям, предметам трудовой деятельности);

— выражать своё отношение к анализируемым событиям, поступкам, действиям: одобрять нравственные нормы поведения; осуждать проявление несправедливости, жадности, нечестности, зла;

— проявлять высокий уровень познавательной мотивации, интерес к предмету, желание больше узнать о других религиях и правилах светской этики и этикета.

Совместная деятельность:

— выбирать партнёра не только по личным симпатиям, но и по деловым качествам, корректно высказывать свои пожелания к работе, спокойно принимать замечания к своей работе, объективно их оценивать;

— владеть умениями совместной деятельности: подчиняться, договариваться, руководить; терпеливо и спокойно разрешать возникающие конфликты;

— готовить индивидуально, в парах, в группах сообщения по изученному и дополнительному материалу с иллюстративным материалом и видеопрезентацией.

Изобразительное искусство

1. Овладение универсальными познавательными действиями

Пространственные представления и сенсорные способности:

- характеризовать форму предмета, конструкции;
- выявлять доминантные черты (характерные особенности) в визуальном образе;
- сравнивать плоскостные и пространственные объекты по заданным основаниям;
- находить ассоциативные связи между визуальными образами разных форм и предметов;
- сопоставлять части и целое в видимом образе, предмете, конструкции;
- анализировать пропорциональные отношения частей внутри целого и предметов между собой;
- обобщать форму составной конструкции;
- выявлять и анализировать ритмические отношения в пространстве и в изображении (визуальном образе) на установленных основаниях;
- абстрагировать образ реальности при построении плоской композиции;
- соотносить тональные отношения (тёмное — светлое) в пространственных и плоскостных объектах;
- выявлять и анализировать эмоциональное воздействие цветовых отношений в пространственной среде и плоскостном изображении.

Базовые логические и исследовательские действия:

- проявлять исследовательские, экспериментальные действия в процессе освоения выразительных свойств различных художественных материалов;
- проявлять творческие экспериментальные действия в процессе самостоятельного выполнения художественных заданий; проявлять исследовательские и аналитические действия на основе определённых учебных установок в процессе восприятия произведений изобразительного искусства, архитектуры и продуктов детского художественного творчества;
- использовать наблюдения для получения информации об особенностях объектов и состояния природы, предметного мира человека, городской среды;
- анализировать и оценивать с позиций эстетических категорий явления природы и предметно-пространственную среду жизни человека;
- формулировать выводы, соответствующие эстетическим, аналитическим и другим учебным установкам по результатам проведённого наблюдения;
- использовать знаково-символические средства для составления орнаментов и декоративных композиций;
- классифицировать произведения искусства по видам и, соответственно, по назначению в жизни людей;
- классифицировать произведения изобразительного искусства по жанрам в качестве инструмента анализа содержания произведений;
- ставить и использовать вопросы как исследовательский инструмент познания.

Работа с информацией:

- использовать электронные образовательные ресурсы;
- уметь работать с электронными учебниками и учебными пособиями;
- выбирать источник для получения информации: поисковые системы Интернета, цифровые электронные средства, справочники, художественные альбомы и детские книги;
- анализировать, интерпретировать, обобщать и систематизировать информацию, представленную в произведениях искусства, текстах, таблицах и схемах;
- самостоятельно готовить информацию на заданную или выбранную тему и представлять её в различных видах: рисунках и эскизах, электронных презентациях;
- осуществлять виртуальные путешествия по архитектурным памятникам, в отечественные художественные музеи и зарубежные художественные музеи (галереи) на основе установок и квестов, предложенных учителем;
- соблюдать правила информационной безопасности при работе в сети Интернет.

Овладение универсальными коммуникативными действиями

- Обучающиеся должны овладеть следующими действиями: понимать искусство в качестве особого языка общения — межличностного (автор — зритель), между поколениями, между народами;
- вести диалог и участвовать в дискуссии, проявляя уважительное отношение к оппонентам, сопоставлять свои суждения с суждениями участников общения, выявляя и корректно отстаивая свои позиции в оценке и понимании обсуждаемого явления;
- находить общее решение и разрешать конфликты на основе общих позиций и учёта интересов в процессе совместной художественной деятельности;
- демонстрировать и объяснять результаты своего творческого, художественного или исследовательского опыта;
- анализировать произведения детского художественного творчества с позиций их содержания и в соответствии с учебной задачей, поставленной учителем;
- признавать своё и чужое право на ошибку, развивать свои способности сопереживать, понимать намерения и переживания свои и других людей;
- взаимодействовать, сотрудничать в процессе коллективной работы, принимать цель совместной деятельности и строить действия по её достижению, договариваться, выполнять поручения, подчиняться, ответственно относиться к своей задаче по достижению общего результата.

Овладение универсальными регулятивными действиями

Обучающиеся должны овладеть следующими действиями:

- внимательно относиться и выполнять учебные задачи, поставленные учителем;
- соблюдать последовательность учебных действий при выполнении задания;

- уметь организовывать своё рабочее место для практической работы, сохраняя порядок в окружающем пространстве и бережно относясь к используемым материалам;
- соотносить свои действия с планируемыми результатами, осуществлять контроль своей деятельности в процессе достижения результата.

Музыка

Овладение универсальными познавательными действиями

Базовые логические действия:

—сравнивать музыкальные звуки, звуковые сочетания, произведения, жанры; устанавливать основания для сравнения, объединять элементы музыкального звучания по определённому признаку;

—определять существенный признак для классификации, классифицировать предложенные объекты (музыкальные инструменты, элементы музыкального языка, произведения, исполнительские составы и др.);

—находить закономерности и противоречия в рассматриваемых явлениях музыкального искусства, сведениях и наблюдениях за звучащим музыкальным материалом на основе предложенного учителем алгоритма;

—выявлять недостаток информации, в том числе слуховой, акустической для решения учебной (практической) задачи на основе предложенного алгоритма;

—устанавливать причинно-следственные связи в ситуациях музыкального восприятия и исполнения, делать выводы.

Базовые исследовательские действия:

—на основе предложенных учителем вопросов определять разрыв между реальным и желательным состоянием музыкальных явлений, в том числе в отношении собственных музыкально-исполнительских навыков;

—с помощью учителя формулировать цель выполнения вокальных и слуховых упражнений, планировать изменения результатов своей музыкальной деятельности, ситуации совместного музицирования;

—сравнивать несколько вариантов решения творческой, исполнительской задачи, выбирать наиболее подходящий (на основе предложенных критериев);

—проводить по предложенному плану опыт, несложное исследование по установлению особенностей предмета изучения и связей между музыкальными объектами и явлениями (часть — целое, причина — следствие);

—формулировать выводы и подкреплять их доказательствами на основе результатов проведённого наблюдения (в том числе в форме двигательного моделирования, звукового эксперимента, классификации, сравнения, исследования);

—прогнозировать возможное развитие музыкального процесса, эволюции культурных явлений в различных условиях.

Работа с информацией:

- выбирать источник получения информации;
- согласно заданному алгоритму находить в предложенном источнике информацию, представленную в явном виде;
- распознавать достоверную и недостоверную информацию самостоятельно или на основании предложенного учителем способа её проверки;
- соблюдать с помощью взрослых (учителей, родителей (законных представителей) обучающихся) правила информационной безопасности при поиске информации в сети Интернет;
- анализировать текстовую, видео-, графическую, звуковую, информацию в соответствии с учебной задачей;
- анализировать музыкальные тексты (акустические и нотные) по предложенному учителем алгоритму;
- самостоятельно создавать схемы, таблицы для представления информации.

Овладение универсальными коммуникативными действиями**Невербальная коммуникация:**

- воспринимать музыку как специфическую форму общения людей, стремиться понять эмоционально-образное содержание музыкального высказывания;
- выступать перед публикой в качестве исполнителя музыки (соло или в коллективе);
- передавать в собственном исполнении музыки художественное содержание, выражать настроение, чувства, личное отношение к исполняемому произведению;
- осознанно пользоваться интонационной выразительностью в обыденной речи, понимать культурные нормы и значение интонации в повседневном общении.

Вербальная коммуникация:

- воспринимать и формулировать суждения, выражать эмоции в соответствии с целями и условиями общения в знакомой среде;
- проявлять уважительное отношение к собеседнику, соблюдать правила ведения диалога и дискуссии;
- признавать возможность существования разных точек зрения;
- корректно и аргументированно высказывать своё мнение;
- строить речевое высказывание в соответствии с поставленной задачей;
- создавать устные и письменные тексты (описание, рассуждение, повествование);
- готовить небольшие публичные выступления;
- подбирать иллюстративный материал (рисунки, фото, плакаты) к тексту выступления.

Совместная деятельность (сотрудничество):

- стремиться к объединению усилий, эмоциональной эмпатии в ситуациях совместного восприятия, исполнения музыки;
- переключаться между различными формами коллективной, групповой и индивидуальной работы при решении конкретной проблемы, выбирать наиболее эффективные формы взаимодействия при решении поставленной задачи;

—формулировать краткосрочные и долгосрочные цели (индивидуальные с учётом участия в коллективных задачах) в стандартной (типовой) ситуации на основе предложенного формата планирования, распределения промежуточных шагов и сроков;

—принимать цель совместной деятельности, коллективно строить действия по её достижению: распределять роли, договариваться, обсуждать процесс и результат совместной работы; проявлять готовность руководить, выполнять поручения, подчиняться;

—ответственно выполнять свою часть работы; оценивать свой вклад в общий результат;

—выполнять совместные проектные, творческие задания с опорой на предложенные образцы.

Овладение универсальными регулятивными действиями

Самоорганизация:

—планировать действия по решению учебной задачи для получения результата;

—выстраивать последовательность выбранных действий.

Самоконтроль:

—устанавливать причины успеха/неудач учебной деятельности;

—корректировать свои учебные действия для преодоления ошибок.

Труд (технология)

Познавательные универсальные учебные действия

Базовые логические и исследовательские действия:

- ориентироваться в терминах, используемых в технологии, использовать их в ответах на вопросы и высказываниях (в пределах изученного);
- анализировать конструкции предложенных образцов изделий;
- конструировать и моделировать изделия из различных материалов по образцу, рисунку, простейшему чертежу, эскизу, схеме с использованием общепринятых условных обозначений и по заданным условиям;
- выстраивать последовательность практических действий и технологических операций, подбирать материал и инструменты, выполнять экономную разметку, сборку, отделку изделия;
- решать простые задачи на преобразование конструкции;
- выполнять работу в соответствии с инструкцией, устной или письменной;
- соотносить результат работы с заданным алгоритмом, проверять изделия в действии, вносить необходимые дополнения и изменения;
- классифицировать изделия по самостоятельно предложенному существенному признаку (используемый материал, форма, размер, назначение, способ сборки);
- выполнять действия анализа и синтеза, сравнения, классификации предметов(изделий) с учетом указанных критериев;
- анализировать устройство простых изделий по образцу, рисунку, выделять основные и второстепенные составляющие конструкции.

Работа с информацией:

- находить необходимую для выполнения работы информацию, пользуясь различными источниками, анализировать ее и отбирать в соответствии с решаемой задачей;
- на основе анализа информации производить выбор наиболее эффективных способов работы;
- использовать знаково-символические средства для решения задач в умственной или материализованной форме, выполнять действия моделирования, работать с моделями;
- осуществлять поиск дополнительной информации по тематике творческих и проектных работ;
- использовать рисунки из ресурса компьютера в оформлении изделий и другое;
- использовать средства информационно-коммуникационных технологий для решения учебных и практических задач, в том числе Интернет, под руководством учителя.

Коммуникативные универсальные учебные действия

Общение:

- соблюдать правила участия в диалоге: ставить вопросы, аргументировать и доказывать свою точку зрения, уважительно относиться к чужому мнению;
- описывать факты из истории развития ремесел на Руси и в России, высказывать свое отношение к предметам декоративно-прикладного искусства разных народов Российской Федерации; создавать тексты-рассуждения: раскрывать последовательность операций при работе с разными материалами;
- осознавать культурно-исторический смысл и назначение праздников, их роль в жизни каждого человека, ориентироваться в традициях организации и оформления праздников.

Регулятивные универсальные учебные действия

Самоорганизация и самоконтроль:

- понимать и принимать учебную задачу, самостоятельно определять цели учебно-познавательной деятельности; планировать практическую работу в соответствии с поставленной целью и выполнять ее в соответствии с планом;
- на основе анализа причинно-следственных связей между действиями и их результатами прогнозировать практические «шаги» для получения необходимого результата;
- выполнять действия контроля (самоконтроля) и оценки, процесса и результата деятельности, при необходимости вносить коррективы в выполняемые действия;
- проявлять волевую саморегуляцию при выполнении задания.

Совместная деятельность:

- организовывать под руководством учителя совместную работу в группе: распределять роли, выполнять функции руководителя или подчиненного, осуществлять продуктивное сотрудничество, взаимопомощь;
- проявлять интерес к деятельности своих товарищей и результатам их работы, в доброжелательной форме комментировать и оценивать их достижения;
- в процессе анализа и оценки совместной деятельности высказывать свои предложения и пожелания, выслушивать и принимать к сведению мнение других обучающихся, их советы и пожелания, с уважением относиться к разной оценке своих достижений.

Физическая культура

По окончании первого года обучения учащиеся научатся:

познавательные УУД:

- находить общие и отличительные признаки в передвижениях человека и животных;
- устанавливать связь между бытовыми движениями древних людей и физическими упражнениями из современных видов спорта;
- сравнивать способы передвижения ходьбой и бегом, находить между ними общие и отличительные признаки;
- выявлять признаки правильной и неправильной осанки, приводить возможные причины её нарушений;

коммуникативные УУД:

- воспроизводить названия разучиваемых физических упражнений и их исходные положения;
- высказывать мнение о положительном влиянии занятий физической культурой, оценивать влияние гигиенических процедур на укрепление здоровья;
- управлять эмоциями во время занятий физической культурой и проведения подвижных игр, соблюдать правила поведения и положительно относиться к замечаниям других учащихся и учителя;
- обсуждать правила проведения подвижных игр, обосновывать объективность определения победителей;

регулятивные УУД:

- выполнять комплексы физкультминуток, утренней зарядки, упражнений по профилактике нарушения и коррекции осанки;
- выполнять учебные задания по обучению новым физическим упражнениям и развитию физических качеств;
- проявлять уважительное отношение к участникам совместной игровой и соревновательной деятельности.

По окончании второго года обучения учащиеся научатся:

познавательные УУД:

- характеризовать понятие «физические качества», называть физические
- понимать связь между закаливающими процедурами и укреплением здоровья;
- выявлять отличительные признаки упражнений на развитие разных физических качеств, приводить примеры и демонстрировать их выполнение;
- обобщать знания, полученные в практической деятельности, составлять индивидуальные комплексы упражнений физкультминуток и утренней зарядки, упражнений на профилактику нарушения осанки;
- вести наблюдения за изменениями показателей физического развития и физических качеств, проводить процедуры их измерения;

коммуникативные УУД:

- объяснять назначение упражнений утренней зарядки, приводить соответствующие примеры её положительного влияния на организм школьников (в пределах изученного);
- исполнять роль капитана и судьи в подвижных играх, аргументированно высказывать суждения о своих действиях и принятых решениях;
- делать небольшие сообщения по истории возникновения подвижных игр и спортивных соревнований, планированию режима дня, способам измерения показателей физического развития и физической подготовленности;

регулятивные УУД:

- соблюдать правила поведения на уроках физической культуры с учётом их учебного содержания, находить в них различия (легкоатлетические, гимнастические и игровые уроки, занятия лыжной и плавательной подготовкой);
- выполнять учебные задания по освоению новых физических упражнений и развитию физических качеств в соответствии с указаниями и замечаниями учителя;
- взаимодействовать со сверстниками в процессе выполнения учебных заданий, соблюдать культуру общения и уважительного обращения к другим учащимся;
- контролировать соответствие двигательных действий правилам подвижных игр, проявлять эмоциональную сдержанность при возникновении ошибок.

По окончании третьего года обучения учащиеся научатся:**познавательные УУД:**

- понимать историческую связь развития физических упражнений с трудовыми действиями, приводить примеры упражнений древних людей в современных спортивных соревнованиях;
- объяснять понятие «дозировка нагрузки», правильно применять способы её регулирования на занятиях физической культурой;
- понимать влияние дыхательной и зрительной гимнастики на предупреждение развития утомления при выполнении физических и умственных нагрузок;
- обобщать знания, полученные в практической деятельности, выполнять правила поведения на уроках физической культуры, проводить закаливающие процедуры,

занятия по предупреждению нарушения осанки;

- вести наблюдения за динамикой показателей физического развития и физических качеств в течение учебного года, определять их приросты по учебным четвертям (триместрам);

коммуникативные УУД:

- организовывать совместные подвижные игры, принимать в них активное участие с соблюдением правил и норм этического поведения;
- правильно использовать строевые команды, названия упражнений и способов деятельности во время совместного выполнения учебных заданий;
- активно участвовать в обсуждении учебных заданий, анализе выполнения физических упражнений и технических действий из осваиваемых видов спорта;
- делать небольшие сообщения по результатам выполнения учебных заданий, организации и проведения самостоятельных занятий физической культурой;

регулятивные УУД:

- контролировать выполнение физических упражнений, корректировать их на основе сравнения с заданными образцами;
- взаимодействовать со сверстниками в процессе учебной и игровой деятельности, контролировать соответствие выполнения игровых действий правилам подвижных игр;
- оценивать сложность возникающих игровых задач, предлагать их совместное коллективное решение.

По окончании четвёртого года обучения учащиеся научатся:

познавательные УУД:

- сравнивать показатели индивидуального физического развития и физической подготовленности с возрастными стандартами, находить общие и отличительные особенности;
- выявлять отставание в развитии физических качеств от возрастных стандартов, приводить примеры физических упражнений по их устранению;
- объединять физические упражнения по их целевому предназначению;
- на профилактику нарушения осанки, развитие силы, быстроты и выносливости;
- коммуникативные УУД:
- взаимодействовать с учителем и учащимися, воспроизводить ранее изученный материал и отвечать на вопросы в процессе учебного диалога;
- использовать специальные термины и понятия в общении с учителем и учащимися, применять термины при обучении новым физическим упражнениям, развитию физических качеств;
- оказывать посильную первую помощь во время занятий физической культурой;

регулятивные УУД:

- выполнять указания учителя, проявлять активность и самостоятельность при выполнении учебных заданий;

- самостоятельно проводить занятия на основе изученного материала и с учётом собственных интересов;
- оценивать свои успехи в занятиях физической культурой, проявлять стремление к развитию физических качеств, выполнению нормативных требований комплекса ГТО.

КУРСЫ ВНЕУРОЧНОЙ ДЕЯТЕЛЬНОСТИ

Рабочие программы курсов внеурочной деятельности должны содержать конкретизированные требования к формированию УУД на основе общих требований, отраженных в стандартах.

Овладение универсальными учебными познавательными действиями:

1) базовые логические действия:

- сравнивать объекты, устанавливать основания для сравнения, устанавливать аналогии;
- объединять части объекта (объекты) по определенному признаку;
- определять существенный признак для классификации, классифицировать предложенные объекты;
- находить закономерности и противоречия в рассматриваемых фактах, данных и наблюдениях на основе предложенного педагогическим работником алгоритма;
- выявлять недостаток информации для решения учебной (практической) задачи на основе предложенного алгоритма;
- устанавливать причинно-следственные связи в ситуациях, поддающихся непосредственному наблюдению или знакомых по опыту, делать выводы;

2) базовые исследовательские действия:

- определять разрыв между реальным и желательным состоянием объекта (ситуации) на основе предложенных педагогическим работником вопросов;
- с помощью педагогического работника формулировать цель, планировать изменения объекта, ситуации;
- сравнивать несколько вариантов решения задачи, выбирать наиболее подходящий (на основе предложенных критериев);
- проводить по предложенному плану опыт, несложное исследование по установлению особенностей объекта изучения и связей между объектами (часть - целое, причина - следствие);
- формулировать выводы и подкреплять их доказательствами на основе результатов проведенного наблюдения (опыта, измерения, классификации, сравнения, исследования);
- прогнозировать возможное развитие процессов, событий и их последствия в аналогичных или сходных ситуациях;

3) работа с информацией:

- выбирать источник получения информации;

- согласно заданному алгоритму находить в предложенном источнике информацию, представленную в явном виде;
- распознавать достоверную и недостоверную информацию самостоятельно или на основании предложенного педагогическим работником способа ее проверки;
- соблюдать с помощью взрослых (педагогических работников, родителей (законных представителей) несовершеннолетних обучающихся) правила информационной безопасности при поиске информации в сети Интернет;
- анализировать и создавать текстовую, видео, графическую, звуковую, информацию в соответствии с учебной задачей;
- самостоятельно создавать схемы, таблицы для представления информации.

Овладение универсальными учебными коммуникативными действиями:

1) общение:

- воспринимать и формулировать суждения, выражать эмоции в соответствии с целями и условиями общения в знакомой среде;
- проявлять уважительное отношение к собеседнику, соблюдать правила ведения диалога и дискуссии;
- признавать возможность существования разных точек зрения;
- корректно и аргументированно высказывать свое мнение;
- строить речевое высказывание в соответствии с поставленной задачей;
- создавать устные и письменные тексты (описание, рассуждение, повествование);
- готовить небольшие публичные выступления;
- подбирать иллюстративный материал (рисунки, фото, плакаты) к тексту выступления;

2) совместная деятельность:

- формулировать краткосрочные и долгосрочные цели (индивидуальные с учетом участия в коллективных задачах) в стандартной (типовой) ситуации на основе предложенного формата планирования, распределения промежуточных шагов и сроков;
- принимать цель совместной деятельности, коллективно строить действия по ее достижению: распределять роли, договариваться, обсуждать процесс и результат совместной работы;
- проявлять готовность руководить, выполнять поручения, подчиняться;
- ответственно выполнять свою часть работы;
- оценивать свой вклад в общий результат;
- выполнять совместные проектные задания с опорой на предложенные образцы.

Овладение универсальными учебными регулятивными действиями:

1) самоорганизация:

- планировать действия по решению учебной задачи для получения результата; выстраивать последовательность выбранных действий;

2) самоконтроль:

- устанавливать причины успеха/неудач учебной деятельности;
- корректировать свои учебные действия для преодоления ошибок.

Характеристика универсальных учебных действий

Познавательные универсальные учебные действия представляют совокупность операций, участвующих в учебно-познавательной деятельности. К ним относятся:

- методы познания окружающего мира, в том числе представленного (на экране) в виде виртуального отображения реальной действительности (наблюдение, элементарные опыты и эксперименты; измерения и др.);
- логические операции (сравнение, анализ, обобщение, классификация, сериация);
- работа с информацией, представленной в разном виде и формах, в том числе графических (таблицы, диаграммы, инфограммы, схемы), аудио- и видеоформатах (возможно на экране).

Познавательные универсальные учебные действия становятся предпосылкой формирования способности младшего школьника к самообразованию и саморазвитию.

Коммуникативные универсальные учебные действия являются основанием для формирования готовности младшего школьника к информационному взаимодействию с окружающим миром: средой обитания, членами многонационального поликультурного общества разного возраста, представителями разных социальных групп, в том числе представленного (на экране) в виде виртуального отображения реальной действительности, и даже с самим собой. Коммуникативные универсальные учебные действия целесообразно формировать в цифровой образовательной среде класса, школы. В соответствии с ФГОС НОО коммуникативные УУД характеризуются четырьмя группами учебных операций, обеспечивающих:

- смысловое чтение текстов разных жанров, типов, назначений; аналитическую текстовую деятельность с ними;
- успешное участие обучающегося в диалогическом взаимодействии с субъектами образовательных отношений (знание и соблюдение правил учебного диалога), в том числе в условиях использования технологий неконтактного информационного взаимодействия;
- успешную продуктивно-творческую деятельность (самостоятельное создание текстов разного типа — описания, рассуждения, повествования), создание и видоизменение экранных (виртуальных) объектов учебного, художественного, бытового назначения (самостоятельный поиск, реконструкция, динамическое представление);
- результативное взаимодействие с участниками совместной деятельности (высказывание собственного мнения, учёт суждений других собеседников, умение

договариваться, уступать, вырабатывать общую точку зрения), в том числе в условиях использования технологий неконтактного информационного взаимодействия.

Регулятивные универсальные учебные действия есть совокупность учебных операций, обеспечивающих становление рефлексивных качеств субъекта учебной деятельности (в начальной школе их формирование осуществляется на пропедевтическом уровне). В соответствии с ФГОС НОО выделяются шесть групп операций:

- принимать и удерживать учебную задачу;
- планировать её решение;
- контролировать полученный результат деятельности;
- контролировать процесс деятельности, его соответствие выбранному способу;
- предвидеть (прогнозировать) трудности и ошибки при решении данной учебной задачи;
- корректировать при необходимости процесс деятельности. Важной составляющей регулятивных универсальных действий являются операции, определяющие способность обучающегося к волевым усилиям в процессе коллективной/совместной деятельности, к мирному самостоятельному предупреждению и преодолению конфликтов, в том числе в условиях использования технологий неконтактного информационного взаимодействия.

Важной составляющей регулятивных УУД являются операции, определяющие способность обучающегося к волевым усилиям в процессе коллективной и (или) совместной деятельности, к мирному самостоятельному предупреждению и преодолению конфликтов, в том числе в условиях использования технологий неконтактного информационного взаимодействия.

В федеральных рабочих программах учебных предметов требования и планируемые результаты совместной деятельности выделены в специальный раздел, что позволяет учителю осознать, что способность к результативной совместной деятельности строится на двух феноменах, участие которых обеспечивает ее успешность:

- знание и применение коммуникативных форм взаимодействия (договариваться, рассуждать, находить компромиссные решения), в том числе в условиях использования технологий неконтактного информационного взаимодействия;
- волевые регулятивные умения (подчиняться, уступать, объективно оценивать вклад свой и других в результат общего труда и другие).

Механизм конструирования образовательного процесса являются следующие методические позиции.

Педагогический работник проводит анализ содержания учебного предмета с точки зрения УУД и устанавливает те содержательные линии, которые в особой мере способствуют формированию разных метапредметных результатов. На уроке по каждому учебному предмету предусматривается включение заданий, выполнение которых требует применения определенного познавательного, коммуникативного или регулятивного универсального

действия. Соответствующий вклад в формирование УУД можно выделить в содержании каждого учебного предмета.

Таким образом, на первом этапе формирования УУД определяются приоритеты учебных предметов для формирования качества универсальности на данном предметном содержании.

На втором этапе подключаются другие учебные предметы, педагогический работник предлагает задания, требующие применения учебного действия или операций на разном предметном содержании.

Третий этап характеризуется устойчивостью УУД, то есть использования его независимо от предметного содержания. У обучающегося начинает формироваться обобщенное видение учебного действия, он может охарактеризовать его, не ссылаясь на конкретное содержание. Например, "наблюдать - значит...", "сравнение - это...", "контролировать - значит..." и другое.

Педагогический работник делает вывод о том, что универсальность (независимость от конкретного содержания) как свойство учебного действия сформировалась.

Педагогический работник использует виды деятельности, которые в особой мере провоцируют применение универсальных действий: поисковая, в том числе с использованием электронных образовательных и информационных ресурсов информационно-телекоммуникационной сети "Интернет", исследовательская, творческая деятельность, в том числе с использованием экранных моделей изучаемых объектов или процессов, что позволяет отказаться от репродуктивного типа организации обучения, при котором главным методом обучения является образец, предъявляемый обучающимся в готовом виде. В этом случае задача обучающегося - запомнить образец и каждый раз вспоминать его при решении учебной задачи. В таких условиях изучения учебных предметов универсальные действия, требующие мыслительных операций, актуальных коммуникативных умений, планирования и контроля своей деятельности, не являются востребованными, так как использование готового образца опирается только на восприятие и память.

Поисковая и исследовательская деятельность развивают способность обучающегося к диалогу, обсуждению проблем, разрешению возникших противоречий в точках зрения. Поисковая и исследовательская деятельность может осуществляться с использованием информационных банков, содержащих различные экранные (виртуальные) объекты (учебного или игрового, бытового назначения), в том числе в условиях использования технологий неконтактного информационного взаимодействия.

Например, для формирования наблюдения как метода познания разных объектов действительности на уроках окружающего мира организуются наблюдения в естественных природных условиях. Наблюдения можно организовать в условиях экранного (виртуального) представления разных объектов, сюжетов, процессов, отображающих реальную действительность, которую невозможно предоставить ученику в условиях образовательной организации (объекты природы, художественные визуализации, технологические процессы и другие).

Уроки литературного чтения позволяют проводить наблюдения текста, на которых строится аналитическая текстовая деятельность. Учебные диалоги, в том числе с

представленным на экране виртуальным собеседником, дают возможность высказывать гипотезы, строить рассуждения, сравнивать доказательства, формулировать обобщения практически на любом предметном содержании.

Эта работа проводится учителем систематически и на уроках по всем учебным предметам, универсальность учебного действия формируется успешно и быстро.

Педагогический работник применяет систему заданий, формирующих операциональный состав учебного действия. Цель таких заданий - создание алгоритма решения учебной задачи, выбор соответствующего способа действия. На первых этапах указанная работа организуется коллективно, выстраиваются пошаговые операции, постепенно обучающиеся учатся выполнять их самостоятельно. При этом очень важно соблюдать последовательность этапов формирования алгоритма: построение последовательности шагов на конкретном предметном содержании; проговаривание их во внешней речи; постепенный переход на новый уровень - построение способа действий на любом предметном содержании и с подключением внутренней речи.

При этом изменяется и процесс контроля:

- от совместных действий с учителем обучающиеся переходят к самостоятельным аналитическим оценкам;
- выполняющий задание осваивает два вида контроля - результата и процесса деятельности;
- развивается способность корректировать процесс выполнения задания, а также предвидеть возможные трудности и ошибки. При этом возможно реализовать автоматизацию контроля с диагностикой ошибок обучающегося и с соответствующей методической поддержкой исправления самим обучающимся своих ошибок.

Описанная технология обучения в рамках совместно-распределительной деятельности развивает способность обучающихся работать не только в типовых учебных ситуациях, но и в новых нестандартных ситуациях.

Сравнение как УУД состоит из следующих операций: нахождение различий сравниваемых предметов (объектов, явлений); определение их сходства, тождества, схожести; определение индивидуальности, специфических черт объекта. Для повышения мотивации обучения обучающемуся предлагается новый вид деятельности (возможный только в условиях экранного представления объектов, явлений) - выбирать (из информационного банка) экранные (виртуальные) модели изучаемых предметов (объектов, явлений) и видоизменять их таким образом, чтобы привести их к сходству или схожести с другими.

Классификация как УУД включает: анализ свойств объектов, которые подлежат классификации; сравнение выделенных свойств с целью их дифференциации на внешние (несущественные) и главные (существенные) свойства; выделение общих главных (существенных) признаков всех имеющихся объектов; разбиение объектов на группы (типы) по общему главному (существенному) признаку. Обучающемуся предлагается (в условиях экранного представления моделей объектов) большее их количество в отличие от реальных условий, для анализа свойств объектов, которые подлежат классификации (типизации), для

сравнения выделенных свойств экранных (виртуальных) моделей изучаемых объектов с целью их дифференциации. При этом возможна фиксация деятельности обучающегося в электронном формате для рассмотрения учителем итогов работы.

Обобщение как УУД включает следующие операции: сравнение предметов (объектов, явлений, понятий) и выделение их общих признаков; анализ выделенных признаков и определение наиболее устойчивых (инвариантных) существенных признаков (свойств); игнорирование индивидуальных и (или) особенных свойств каждого предмета; сокращенная сжатая формулировка общего главного существенного признака всех анализируемых предметов. Обучающемуся предлагается (в условиях экранного представления моделей объектов) большее их количество в отличие от реальных условий, для сравнения предметов (объектов, явлений) и выделения их общих признаков. При этом возможна фиксация деятельности обучающегося в электронном формате для рассмотрения учителем итогов работы.

Систематическая работа обучающегося с заданиями, требующими применения одинаковых способов действий на различном предметном содержании, формирует у обучающихся четкое представление об их универсальных свойствах, то есть возможность обобщенной характеристики сущности универсального действия.

Сформированность УУД у обучающихся определяется на этапе завершения ими освоения программы начального общего образования. Полученные результаты не подлежат балльной оценке, так как в соответствии с закономерностями контрольно-оценочной деятельности балльной оценкой (отметкой) оценивается результат, а не процесс деятельности. В задачу педагогического работника входит проанализировать вместе с обучающимся его достижения, ошибки и встретившиеся трудности.

В рабочих программах учебных предметов содержание метапредметных достижений обучения представлено в разделе "Содержание обучения", которое строится по классам. В каждом классе каждого учебного предмета представлен возможный вариант содержания всех групп УУД по каждому году обучения на уровне начального общего образования. В 1 и 2 классах определен пропедевтический уровень овладения УУД, и только к концу второго года обучения появляются признаки универсальности.

В рабочих программах учебных предметов содержание УУД представлено также в разделе "Планируемые результаты обучения". Познавательные УУД включают перечень базовых логических действий; базовых исследовательских действий; работу с информацией. Коммуникативные УУД включают перечень действий участника учебного диалога, действия, связанные со смысловым чтением и текстовой деятельностью, а также УУД, обеспечивающие монологические формы речи (описание, рассуждение, повествование). Регулятивные УУД включают перечень действий саморегуляции, самоконтроля и самооценки. Отдельный раздел "Совместная деятельность" интегрирует коммуникативные и регулятивные действия, необходимые для успешной совместной деятельности.

План разработки и реализации программы формирования УУД

Мероприятие	Тема/цель	Участники	Сроки	Результат
Создание рабочей	Разработка и реализация программы	Руководители	Май 2021	Разработка

группы	формирования УУД	методических объединений учителей-предметников, педагог-психолог, заведующий библиотекой		программы
Изучение программ по учебным предметам, выделение взаимосвязи УУД с содержанием учебных предметов	Разработка раздела «Описание взаимосвязи универсальных учебных действий с содержанием учебных предметов»	Рабочая группа	Май 2021-май 2022	Рабочие материалы для учителей
Методическое совещание «Система оценки деятельности образовательной организации по формированию и развитию универсальных учебных действий у обучающихся»	Разработка системы оценки деятельности образовательной организации по формированию и развитию универсальных учебных действий у обучающихся, разработка методики и инструментария мониторинга успешности освоения и применения обучающимися универсальных учебных действий	Рабочая группа	Май 2021-май 2022	Разработка раздела ООП «Особенности оценки метапредметных результатов»
Методические совещания «Межпредметная интеграция»	Разработка методов межпредметной интеграции, обеспечивающей достижение результатов	Педагогический коллектив	Декабрь 2021, далее периодически в течение всего срока реализации ООП	Решение: использование наглядности смежных предметов, проведение интегрированных уроков, интеллектуальных игр Разработка методических рекомендаций для учителей различных предметов по осуществлению межпредметных связей
Методическое совещание «Деятельность обучающихся по овладению УУД»	Определение этапов и форм постепенного усложнения деятельности по овладению УУД	Педагогический коллектив	Март 2022, далее периодически в течение всего срока	Работа по разделу «Основные виды деятельности обучающихся» тематического

			реализации ООП	планирования рабочих программ
Методическое совещание «Современный урок»	Разработка общего алгоритма (технологической схемы) урока, имеющего два целевых фокуса: предметный и метапредметный, разработка основных подходов к конструированию задач на применение универсальных учебных действий	Педагогический коллектив	Август 2022, далее периодически в течение всего срока реализации ООП	Методические рекомендации по проведению урока. Методические рекомендации по выбору заданий для уроков, составлению заданий.
Разработка локального нормативного акта	Организация учебно-исследовательской и проектной деятельности обучающихся в рамках урочной и внеурочной деятельности	Рабочая группа	До 30 августа 2022	Локальный нормативный акт
Методическое совещание «ИКТ-компетенции»	Разработка основных подходов к организации учебной деятельности по формированию и развитию ИКТ-компетенций	Педагогический коллектив	Сентябрь 2022, далее периодически в течение всего срока реализации ООП	Рекомендации по формированию и развитию ИКТ-компетенции на уроках и во внеурочное время
Семинары для педагогов	1. «Преемственность в плане развития УУД» Организация и проведение семинаров с учителями, работающими на уровне основного общего образования, в целях реализации принципа преемственности в плане развития УУД 2. «Анализ и способы минимизации рисков развития УУД у учащихся»	Педагогический коллектив	В течение всего срока реализации ООП	Обмен опытом
Индивидуальные консультации с педагогами	Консультации по проблемам, связанным с развитием универсальных учебных действий в образовательном процессе	Руководители методических объединений	В течение всего срока реализации ООП	Обмен опытом
Работа с детьми	Определение состава детей с особыми образовательными потребностями, в том числе лиц, проявивших выдающиеся способности, детей с ОВЗ, а также возможности построения их индивидуальных образовательных траекторий	Педагогический коллектив	В течение всего срока реализации ООП	Результаты на основе листов формирования УУД, корректировка в соответствии с потребностями
Работа с родителями	Организация разъяснительной/просветительской работы с родителями по проблемам развития УУД у учащихся	Педагогический коллектив	В течение всего срока реализации ООП	Родительские тематические собрания
Отражение результатов работы по формированию	Размещение на сайте ОО справок по результатам мониторинга формирования УУД, других материалов в соответствии с	Администрация	В течение всего срока реализации ООП	Информирование общественности

УУД обучающихся	планами внутренней системы оценки качества образования			
-----------------	--	--	--	--

2.3. РАБОЧАЯ ПРОГРАММА ВОСПИТАНИЯ

2.3.1. Целевой раздел.

Содержание воспитания обучающихся в образовательной организации определяется содержанием российских базовых (гражданских, национальных) норм и ценностей, которые закреплены в Конституции Российской Федерации. Эти ценности и нормы определяют инвариантное содержание воспитания обучающихся. Вариативный компонент содержания воспитания обучающихся включает духовно-нравственные ценности культуры, традиционных религий народов России.

Воспитательная деятельность в общеобразовательной организации планируется и осуществляется в соответствии с приоритетами государственной политики в сфере воспитания. Приоритетной задачей Российской Федерации в сфере воспитания детей является развитие высоконравственной личности, разделяющей российские традиционные духовные ценности, обладающей актуальными знаниями и умениями, способной реализовать свой потенциал в условиях современного общества, готовой к мирному созиданию и защите Родины.

Цель и задачи воспитания обучающихся.

Цель воспитания обучающихся в образовательной организации: развитие личности, создание условий для самоопределения и социализации на основе традиционных российских ценностей (жизни, достоинства, прав и свобод человека, патриотизма, гражданственности, служения Отечеству и ответственности за его судьбу, высоких нравственных идеалов, крепкой семьи, созидательного труда, приоритета духовного над материальным, гуманизма, милосердия, справедливости, коллективизма, взаимопомощи и взаимоуважения, исторической памяти и преемственности поколений, единства народов России), а также принятых в российском обществе правил и норм поведения в интересах человека, семьи, общества и государства.

Задачи воспитания обучающихся в образовательной организации:

- усвоение обучающимися знаний норм, духовно-нравственных ценностей, традиций, которые выработало российское общество (социально значимых знаний);
- формирование и развитие личностных отношений к этим нормам, ценностям, традициям (их освоение, принятие);
- приобретение соответствующего этим нормам, ценностям, традициям социокультурного опыта поведения, общения, межличностных социальных отношений, применения полученных знаний;
- достижение личностных результатов освоения общеобразовательных программ в соответствии с ФГОС НОО.

Личностные результаты освоения обучающимися образовательных программ включают:

- осознание российской гражданской идентичности;
- сформированность ценностей самостоятельности и инициативы;

- готовность обучающихся к саморазвитию, самостоятельности и личностному самоопределению;
- наличие мотивации к целенаправленной социально значимой деятельности;
- сформированность внутренней позиции личности как особого ценностного отношения к себе, окружающим людям и жизни в целом.

Воспитательная деятельность в образовательной организации планируется и осуществляется на основе аксиологического, антропологического, культурно-исторического, системно-деятельностного, личностно-ориентированного подходов и с учетом принципов воспитания: гуманистической направленности воспитания, совместной деятельности детей и взрослых, следования нравственному примеру, безопасной жизнедеятельности, инклюзивное, возрастосообразности.

Направления воспитания.

Программа воспитания реализуется в единстве учебной и воспитательной деятельности образовательной организации по основным направлениям воспитания в соответствии с ФГОС НОО и отражает готовность обучающихся руководствоваться ценностями и приобретать первоначальный опыт деятельности на их основе, в том числе в части:

Гражданского воспитания, способствующего формированию российской гражданской идентичности, принадлежности к общности граждан Российской Федерации, к народу России как источнику власти в Российском государстве и субъекту тысячелетней российской государственности, уважения к правам, свободам и обязанностям гражданина России, правовой и политической культуры.

Патриотического воспитания, основанного на воспитании любви к родному краю, Родине, своему народу, уважения к другим народам России; историческое просвещение, формирование российского национального исторического сознания, российской культурной идентичности.

Духовно-нравственного воспитания на основе духовнонравственной культуры народов России, традиционных религий народов России, формирование традиционных российских семейных ценностей; воспитание честности, доброты, милосердия, справедливости, дружелюбия и взаимопомощи, уважения к старшим, к памяти предков.

Эстетического воспитания, способствующего формированию эстетической культуры на основе российских традиционных духовных ценностей, приобщение к лучшим образцам отечественного и мирового искусства.

Физического воспитания, ориентированного на формирование культуры здорового образа жизни и эмоционального благополучия - развитие физических способностей с учетом возможностей и состояния здоровья, навыков безопасного поведения в природной и социальной среде, чрезвычайных ситуациях.

Трудового воспитания, основанного на воспитании уважения к труду, трудящимся, результатам труда (своего и других людей), ориентации на трудовую деятельность, получение профессии, личностное самовыражение в продуктивном, нравственно достойном труде в российском обществе, достижение выдающихся результатов в профессиональной деятельности.

Экологического воспитания, способствующего формированию экологической культуры, ответственного, бережного отношения к природе, окружающей среде на основе российских традиционных духовных ценностей, навыков охраны, защиты, восстановления природы, окружающей среды.

Ценности научного познания, ориентированного на воспитание стремления к познанию себя и других людей, природы и общества, к получению знаний, качественного образования с учетом личностных интересов и общественных потребностей.

Целевые ориентиры результатов воспитания.

Требования к личностным результатам освоения обучающимися ООП НОО установлены ФГОС НОО.

На основании этих требований в данном разделе представлены целевые ориентиры результатов в воспитании, развитии личности обучающихся, на достижение которых должна быть направлена деятельность педагогического коллектива для выполнения требований ФГОС НОО.

Целевые ориентиры определены в соответствии с инвариантным содержанием воспитания обучающихся на основе российских базовых (гражданских, конституциональных) ценностей, обеспечивают единство воспитания, воспитательного пространства.

Целевые ориентиры результатов воспитания на уровне среднего общего образования:

Гражданско-патриотическое воспитание:

- знающий и любящий свою малую родину, свой край, имеющий представление о Родине - России, ее территории, расположении;
- осознающий принадлежность к своему народу и к общности граждан России, проявляющий уважение к своему и другим народам;
- понимающий свою сопричастность к прошлому, настоящему и будущему родного края, своей Родины - России, Российского государства;
- понимающий значение гражданских символов (государственная символика России, своего региона), праздников, мест почитания героев и защитников Отечества, проявляющий к ним уважение;
- имеющий первоначальные представления о правах и ответственности человека в обществе, гражданских правах и обязанностях;
- принимающий участие в жизни класса, общеобразовательной организации, в доступной по возрасту социально значимой деятельности.

Духовно-нравственное воспитание:

- уважающий духовно-нравственную культуру своей семьи, своего народа, семейные ценности с учетом национальной, религиозной принадлежности;
- осознающий ценность каждой человеческой жизни, признающий индивидуальность и достоинство каждого человека;
- доброжелательный, проявляющий сопереживание, готовность оказывать помощь, выражающий неприятие поведения, причиняющего физический и моральный вред другим людям, уважающий старших;

- умеющий оценивать поступки с позиции их соответствия нравственным нормам, осознающий ответственность за свои поступки.
- владеющий представлениями о многообразии языкового и культурного пространства России, имеющий первоначальные навыки общения с людьми разных народов, вероисповеданий.
- сознающий нравственную и эстетическую ценность литературы, родного языка, русского языка, проявляющий интерес к чтению.

Эстетическое воспитание:

- способный воспринимать и чувствовать прекрасное в быту, природе, искусстве, творчестве людей;
- проявляющий интерес и уважение к отечественной и мировой художественной культуре;
- проявляющий стремление к самовыражению в разных видах художественной деятельности, искусстве.

Физическое воспитание, формирование культуры здоровья и эмоционального благополучия:

- бережно относящийся к физическому здоровью, соблюдающий основные правила здорового и безопасного для себя и других людей образа жизни, в том числе в информационной среде;
- владеющий основными навыками личной и общественной гигиены, безопасного поведения в быту, природе, обществе;
- ориентированный на физическое развитие с учетом возможностей здоровья, занятия физкультурой и спортом;
- сознающий и принимающий свою половую принадлежность, соответствующие ей психофизические и поведенческие особенности с учетом возраста.

Трудовое воспитание:

- сознающий ценность труда в жизни человека, семьи, общества;
- проявляющий уважение к труду, людям труда, бережное отношение к результатам труда, ответственное потребление;
- проявляющий интерес к разным профессиям;
- участвующий в различных видах доступного по возрасту труда, трудовой деятельности.

Экологическое воспитание:

- понимающий ценность природы, зависимость жизни людей от природы, влияние людей на природу, окружающую среду;
- проявляющий любовь и бережное отношение к природе, неприятие действий, приносящих вред природе, особенно живым существам;
- выражающий готовность в своей деятельности придерживаться экологических норм.

Ценности научного познания:

- выражающий познавательные интересы, активность, любознательность и самостоятельность в познании, интерес и уважение к научным знаниям, науке;
- обладающий первоначальными представлениями о природных и социальных объектах, многообразии объектов и явлений природы, связи живой и неживой природы, о науке, научном знании;
- имеющий первоначальные навыки наблюдений, систематизации и осмысления опыта в естественно-научной и гуманитарной областях знания.

2.3.2. Содержательный раздел.

Уклад образовательной организации.

ЧОУ "Гимназия Ринэйсэнс"-общеобразовательное учреждение на территории Байсангуровского района г.Грозный, Чеченской Республики. Школа находится недалеко от центра города, в частном секторе. Здание школы нетиповое. ЧОУ "Гимназия Ринэйсэнс"-расположена в большом уютном частном доме, находится под охраной УВО ВНГ РФ по ЧР.

Воспитательное пространство ЧОУ «Гимназия Ринэйсэнс» представляет собой систему условий, возможностей для саморазвития личности, образуемых субъектами этого пространства - детьми, педагогами, родителями. Значительная часть семей связана со школой тесными узами. Эта особенность играет важную роль в воспитательном процессе, способствует формированию благоприятного микроклимата, доверительных отношений, укреплению традиций, лучшему взаимопониманию родителей, учащихся и учителей.

В небольшом коллективе интенсивнее идет процесс установления межличностных контактов, существует реальная возможность проявить себя в общем деле. У нас все на виду, что при создании ситуации совместного поиска стимулирует активность учащихся и учителей. Нет резкой обособленности между классами, учащимися разного возраста. Есть представители разных национальностей как среди учителей, так и среди детей, что положительно влияет на толерантное отношение к представителям других национальностей, приводит к взаимному обогащению культур.

Современный мир постоянно развивается. Общемировые тенденции, научно-технический прогресс, глобализация и другие процессы предъявляют к современному человеку новые требования. Для того чтобы быть успешным, человек должен предвидеть тенденции времени, понимать, какие требования предъявляются к современным и будущим профессиям, как меняется рынок труда и какие общемировые инновации влияют на характер этих требований. Какие новые передовые технологии будут востребованы в будущем. В связи с этим возникают новые требования к образованию и воспитанию.

Целью образовательной организации является обеспечение подготовки инженерных кадров, обладающих знаниями, навыками, личностными качествами и компетенциями, отвечающими требованиям экономики 21 века, целям и задачам социально – экономического развития и структуры рынка Чеченской Республики и Российской Федерации в целом.

Целью воспитательной работы - воспитание, социально-педагогическая поддержка становления и развития высоконравственного, ответственного, творческого, инициативного, компетентного гражданина.

Региональные, национальные и этнокультурные особенности народов РФ учтены при разработке учебного плана и плана внеурочной деятельности. В частности, уроки родного языка, а также темы в учебных предметах и курсах внеурочной деятельности. Рабочая программа воспитания также содержит разделы, направленные на предоставление обучающимся исторического, социального опыта поколений россиян, светской этики.

Основная образовательная программа формируется с учетом особенностей развития детей соответствующего возраста.

Дополнительные характеристики:

Образовательная организация является школой полного дня: в лицее развита система дополнительного образования, что диктует нахождение обучающихся в школе с 9.00 до 16-30 в зависимости от расписания занятий. В связи с этим для обучающихся созданы все условия комфортного пребывания: от укомплектованных классных комнат до зон отдыха. ЧОУ "Гимназия Ринэйсэс" находится на закрытой территории, что позволяет проводить занятия и на свежем воздухе. Обучающиеся образовательной организации из благополучных семей, родители обучающихся вносят большой вклад в воспитание своих детей.

Виды, формы и содержание воспитательной деятельности.

Виды, формы и содержание воспитательной деятельности планируются, представляются по модулям.

Модуль "Урочная деятельность".

Реализация воспитательного потенциала уроков предусматривает:

- максимальное использование воспитательных возможностей содержания учебных предметов для формирования у обучающихся российских традиционных духовно-нравственных и социокультурных ценностей, российского исторического сознания на основе исторического просвещения; подбор соответствующего содержания уроков, заданий, вспомогательных материалов, проблемных ситуаций для обсуждений;
- выбор методов, методик, технологий, оказывающих воспитательное воздействие на личность в соответствии с воспитательным идеалом, целью и задачами воспитания, целевыми ориентирами результатов воспитания; реализацию приоритета воспитания в учебной деятельности;
- привлечение внимания обучающихся к ценностному аспекту изучаемых на уроках предметов, явлений и событий, инициирование обсуждений, высказываний своего мнения, выработки своего личностного отношения к изучаемым событиям, явлениям, лицам;
- применение интерактивных форм учебной работы - интеллектуальных, стимулирующих познавательную мотивацию, игровых методик, дискуссий, дающих

возможность приобрести опыт ведения конструктивного диалога; групповой работы, которая учит строить отношения и действовать в команде, способствует развитию критического мышления;

- побуждение обучающихся соблюдать нормы поведения, правила общения со сверстниками и педагогическими работниками, соответствующие укладу общеобразовательной организации, установление и поддержку доброжелательной атмосферы;
- организацию наставничества мотивированных и эрудированных обучающихся над неуспевающими одноклассниками, в том числе с особыми образовательными потребностями, дающего обучающимся социально значимый опыт сотрудничества и взаимной помощи;
- инициирование и поддержку исследовательской деятельности обучающихся, планирование и выполнение индивидуальных и групповых проектов воспитательной направленности.

Модуль "Внеурочная деятельность".

Внеурочная деятельность в ЧОУ "Гимназия Ринэйсэнь" находит отражение в образовательной программе через дополнительные образовательные модули, проводимые в формах, отличных от классно-урочной; классное руководство (экскурсии, прогулки, праздники, соревнования); деятельность иных педагогических работников (педагога-психолога) в соответствии с должностными обязанностями квалификационных характеристик должностей работников образования; инновационную (экспериментальную) деятельность.

Модуль "Классное руководство".

Реализация воспитательного потенциала классного руководства как особого вида педагогической деятельности, направленной, в первую очередь, на решение задач воспитания и социализации обучающихся, предусматривает:

- планирование и проведение классных часов целевой воспитательной тематической направленности;
- инициирование и поддержку классными руководителями участия классов в общешкольных делах, мероприятиях, оказание необходимой помощи обучающимся в их подготовке, проведении и анализе;
- организацию интересных и полезных для личностного развития обучающихся совместных дел, позволяющих вовлекать в них обучающихся с разными потребностями, способностями, давать возможности для самореализации, устанавливать и укреплять доверительные отношения, стать для них значимым взрослым, задающим образцы поведения;
- сплочение коллектива класса через игры и тренинги на командообразование, внеучебные и внешкольные мероприятия, походы, экскурсии, празднования дней рождения обучающихся, классные вечера;
- выработку совместно с обучающимися правил поведения класса, участие в выработке таких правил поведения в образовательной организации;

- изучение особенностей личностного развития обучающихся путем наблюдения за их поведением, в специально создаваемых педагогических ситуациях, в играх, беседах по нравственным проблемам; результаты наблюдения сверяются с результатами бесед с родителями, учителями, а также (при необходимости) с педагогом-психологом;
- доверительное общение и поддержку обучающихся в решении проблем (налаживание взаимоотношений с одноклассниками или педагогами, успеваемость и другое), совместный поиск решений проблем, коррекцию поведения обучающихся через частные беседы индивидуально и вместе с их родителями, с другими обучающимися класса;
- индивидуальную работу с обучающимися класса по ведению личных портфолио, в которых они фиксируют свои учебные, творческие, спортивные, личностные достижения;
- регулярные консультации с учителями-предметниками, направленные на формирование единства требований по вопросам воспитания и обучения, предупреждение и (или) разрешение конфликтов между учителями и обучающимися;
- проведение педагогических советов для решения конкретных проблем класса, интеграции воспитательных влияний педагогов на обучающихся, привлечение учителей-предметников к участию в классных делах, дающих им возможность лучше узнавать и понимать обучающихся, общаясь и наблюдая их во внеучебной обстановке, участвовать в родительских собраниях класса;
- организацию и проведение регулярных родительских собраний, информирование родителей об успехах и проблемах обучающихся, их положении в классе, жизни класса в целом, помощь родителям и иным членам семьи в отношениях с учителями, администрацией;
- создание и организацию работы родительского комитета класса, участвующего в решении вопросов воспитания и обучения в классе, общеобразовательной организации;
- привлечение родителей (законных представителей), членов семей обучающихся к организации и проведению воспитательных дел, мероприятий в классе и общеобразовательной организации;
- проведение в классе праздников, конкурсов, соревнований и других мероприятий.

Модуль "Основные школьные дела".

Реализация воспитательного потенциала основных школьных дел предусматривает:

- общешкольные праздники, ежегодные творческие (театрализованные, музыкальные, литературные и другие) мероприятия, связанные с общероссийскими, региональными праздниками, памятными датами, в которых участвуют все классы;

- участие во всероссийских акциях, посвященных значимым событиям в России, мире;
- торжественные мероприятия, связанные с завершением образования, переходом на следующий уровень образования, символизирующие приобретение новых социальных статусов в образовательной организации, обществе;
- церемонии награждения (по итогам учебного периода, года) обучающихся и педагогов за участие в жизни образовательной организации, достижения в конкурсах, соревнованиях, олимпиадах, вклад в развитие образовательной организации, своей местности;
- социальные проекты в образовательной организации, совместно разрабатываемые и реализуемые обучающимися и педагогическими работниками, в том числе с участием социальных партнеров, комплексы дел благотворительной, экологической, патриотической, трудовой и другой направленности;
- проводимые для жителей населенного пункта и организуемые совместно с семьями обучающихся праздники, фестивали, представления в связи с памятными датами, значимыми событиями для жителей населенного пункта;
- разновозрастные сборы, многодневные выездные события, включающие в себя комплекс коллективных творческих дел гражданской, патриотической, историко-краеведческой, экологической, трудовой, спортивно-оздоровительной и другой направленности;
- вовлечение по возможности каждого обучающегося в школьные дела в разных ролях (сценаристов, постановщиков, исполнителей, корреспондентов, ведущих, декораторов, музыкальных редакторов, ответственных за костюмы и оборудование, за приглашение и встречу гостей и других), помощь обучающимся в освоении навыков подготовки, проведения, анализа общешкольных дел;
- наблюдение за поведением обучающихся в ситуациях подготовки, проведения, анализа основных школьных дел, мероприятий, их отношениями с обучающимися разных возрастов, с педагогическими работниками и другими взрослыми.

Модуль "Внешкольные мероприятия".

Реализация воспитательного потенциала внешкольных мероприятий предусматривает:

- общие внешкольные мероприятия, в том числе организуемые совместно с социальными партнерами образовательной организации;
- внешкольные тематические мероприятия воспитательной направленности, организуемые педагогами по изучаемым в образовательной организации учебным предметам, курсам, модулям;
- экскурсии, походы выходного дня (в музей, картинную галерею, технопарк, на предприятие и другое), организуемые в классах классными руководителями, в том числе совместно с родителями (законными представителями) обучающихся с привлечением их к планированию, организации, проведению, оценке мероприятия;

- литературные, исторические, экологические и другие походы, экскурсии, экспедиции, слеты и другие, организуемые педагогическими работниками, в том числе совместно с родителями (законными представителями) обучающихся для изучения историко-культурных мест, событий, биографий проживавших в этой местности российских поэтов и писателей, деятелей науки, природных и историко-культурных ландшафтов, флоры и фауны и другого;
- выездные события, включающие в себя комплекс коллективных творческих дел, в процессе которых складывается детско-взрослая общность, характеризующаяся доверительными взаимоотношениями, ответственным отношением к делу, атмосферой эмоционально-психологического комфорта.

Модуль "Организация предметно-пространственной среды".

Реализация воспитательного потенциала предметно-пространственной среды предусматривает совместную деятельность педагогов, обучающихся, других участников образовательных отношений по ее созданию, поддержанию, использованию в воспитательном процессе:

- оформление внешнего вида здания, фасада, холла при входе в образовательную организацию государственной символикой Российской Федерации, субъекта Российской Федерации, муниципального образования (флаг, герб), изображениями символики Российского государства в разные периоды тысячелетней истории, исторической символики региона;
- организацию и проведение церемоний поднятия (спуска) государственного флага Российской Федерации;
- размещение карт России, регионов, муниципальных образований (современных и исторических, точных и стилизованных, географических, природных, культурологических, художественно оформленных, в том числе материалами, подготовленными обучающимися) с изображениями значимых культурных объектов местности, региона, России, памятных исторических, гражданских, народных, религиозных мест почитания, портретов выдающихся государственных деятелей России, деятелей культуры, науки, производства, искусства, военных, героев и защитников Отечества;
- изготовление, размещение, обновление художественных изображений (символических, живописных, фотографических, интерактивных аудио и видео) природы России, региона, местности, предметов традиционной культуры и быта, духовной культуры народов России;
- организацию и поддержание в образовательной организации звукового пространства позитивной духовно-нравственной, гражданско-патриотической воспитательной направленности (звонки-мелодии, музыка, информационные сообщения), исполнение гимна Российской Федерации;

- разработку, оформление, поддержание, использование в воспитательном процессе "мест гражданского почитания" (в том числе, если образовательная организация носит имя выдающегося исторического деятеля, ученого, героя, защитника Отечества и других) в помещениях образовательной организации или на прилегающей территории для общественно-гражданского почитания лиц, мест, событий в истории России; мемориалов воинской славы, памятников, памятных досок;
- оформление и обновление "мест новостей", стендов в помещениях (холл первого этажа, рекреации), содержащих в доступной, привлекательной форме новостную информацию позитивного гражданско-патриотического, духовнонравственного содержания, фотоотчеты об интересных событиях, поздравления педагогов и обучающихся и другое;
- разработку и популяризацию символики образовательной организации (эмблема, флаг, логотип, элементы костюма обучающихся и другое), используемой как повседневно, так и в торжественные моменты;
- подготовку и размещение регулярно сменяемых экспозиций творческих работ обучающихся в разных предметных областях, демонстрирующих их способности, знакомящих с работами друг друга;
- поддержание эстетического вида и благоустройство всех помещений в образовательной организации, доступных и безопасных рекреационных зон, озеленение территории при образовательной организации;
- разработку, оформление, поддержание и использование игровых пространств, спортивных и игровых площадок, зон активного и тихого отдыха;
- создание и поддержание в вестибюле или библиотеке стеллажей свободного книгообмена, на которые обучающиеся, родители, педагоги могут выставлять для общего использования свои книги, брать для чтения другие;
- деятельность классных руководителей и других педагогов вместе с обучающимися, их родителями по благоустройству, оформлению школьных аудиторий, пришкольной территории;
- разработку и оформление пространств проведения значимых событий, праздников, церемоний, торжественных линеек, творческих вечеров (событийный дизайн);
- разработку и обновление материалов (стендов, плакатов, инсталляций и других), акцентирующих внимание обучающихся на важных для воспитания ценностях, правилах, традициях, укладе образовательной организации, актуальных вопросах профилактики и безопасности.

Модуль "Взаимодействие с родителями (законными представителями)".

Реализация воспитательного потенциала взаимодействия с родителями (законными представителями) обучающихся предусматривает:

- создание и деятельность в образовательной организации, в классах представительных органов родительского сообщества (родительского комитета образовательной организации, классов), участвующих в обсуждении и решении вопросов воспитания и обучения, деятельность представителей родительского сообщества в Управляющем совете образовательной организации;
- тематические родительские собрания в классах, общешкольные родительские собрания по вопросам воспитания, взаимоотношений обучающихся и педагогов, условий обучения и воспитания;
- родительские дни, в которые родители (законные представители) могут посещать уроки и внеурочные занятия;
- работу семейных клубов, родительских гостиных, предоставляющих родителям, педагогам и обучающимся площадку для совместного досуга и общения, с обсуждением актуальных вопросов воспитания;
- проведение тематических собраний (в том числе по инициативе родителей), на которых родители могут получать советы по вопросам воспитания, консультации психологов, врачей, социальных работников, служащих традиционных российских религий, обмениваться опытом;
- родительские форумы на официальном сайте образовательной организации в информационно-коммуникационной сети "Интернет", интернет-сообщества, группы с участием педагогов, на которых обсуждаются интересующие родителей вопросы, согласуется совместная деятельность;
- участие родителей в психолого-педагогических консилиумах в случаях, предусмотренных нормативными документами о психолого-педагогическом консилиуме в образовательной организации в соответствии с порядком привлечения родителей (законных представителей);
- привлечение родителей (законных представителей) к подготовке и проведению классных и общешкольных мероприятий;
- при наличии среди обучающихся детей-сирот, оставшихся без попечения родителей, приемных детей целевое взаимодействие с их законными представителями.

Модуль "Самоуправление".

Реализация воспитательного потенциала ученического самоуправления в образовательной организации предусматривает:

- организацию и деятельность органов ученического самоуправления (совет обучающихся или других), избранных обучающимися;
- представление органами ученического самоуправления интересов обучающихся в процессе управления образовательной организацией;
- защиту органами ученического самоуправления законных интересов и прав обучающихся;

- участие представителей органов ученического самоуправления в разработке, обсуждении и реализации рабочей программы воспитания, календарного плана воспитательной работы, в анализе воспитательной деятельности в образовательной организации.

Модуль "Профилактика и безопасность".

Реализация воспитательного потенциала профилактической деятельности в целях формирования и поддержки безопасной и комфортной среды в образовательной организации предусматривает:

- организацию деятельности педагогического коллектива по созданию в образовательной организации эффективной профилактической среды обеспечения безопасности жизнедеятельности как условия успешной воспитательной деятельности;
- проведение исследований, мониторинга рисков безопасности и ресурсов повышения безопасности, выделение и психолого-педагогическое сопровождение групп риска обучающихся по разным направлениям (агрессивное поведение, зависимости и другое);
- проведение коррекционно-воспитательной работы с обучающимся групп риска силами педагогического коллектива и с привлечением сторонних специалистов (психологов, конфликтологов, коррекционных педагогов, работников социальных служб, правоохранительных органов, опеки и других);
- разработку и реализацию профилактических программ, направленных на работу как с девиантными обучающимися, так и с их окружением; организацию межведомственного взаимодействия;
- вовлечение обучающихся в воспитательную деятельность, проекты, программы профилактической направленности социальных и природных рисков в образовательной организации и в социокультурном окружении с педагогами, родителями, социальными партнерами (антинаркотические, антиалкогольные, против курения, вовлечения в деструктивные детские и молодежные объединения, культуры, субкультуры, группы в социальных сетях; по безопасности в цифровой среде, на транспорте, на воде, безопасности дорожного движения, противопожарной безопасности, антитеррористической и антиэкстремистской безопасности, гражданской обороне и другие);
- организацию превентивной работы с обучающимися со сценариями социально одобряемого поведения, по развитию навыков саморефлексии, самоконтроля, устойчивости к негативным воздействиям, групповому давлению;
- профилактику правонарушений, девиаций посредством организации деятельности, альтернативной девиантному поведению, познания (путешествия), испытания себя (походы, спорт), значимого общения, творчества, деятельности (в том числе

профессиональной, религиозно-духовной, благотворительной, художественной и другой);

- предупреждение, профилактику и целенаправленную деятельность в случаях появления, расширения, влияния в образовательной организации маргинальных групп обучающихся (оставивших обучение, криминальной направленности, с агрессивным поведением и других);
- профилактику расширения групп, семей обучающихся, требующих специальной психолого-педагогической поддержки и сопровождения (слабоуспевающие, социально запущенные, социально неадаптированные дети-мигранты, обучающиеся с ОВЗ и другие).

Модуль "Социальное партнерство".

Реализация воспитательного потенциала социального партнерства предусматривает:

- участие представителей организаций-партнеров, в том числе в соответствии с договорами о сотрудничестве, в проведении отдельных мероприятий в рамках рабочей программы воспитания и календарного плана воспитательной работы (дни открытых дверей, государственные, региональные, школьные праздники, торжественные мероприятия и другие);
- участие представителей организаций-партнеров в проведении отдельных уроков, внеурочных занятий, внешкольных мероприятий соответствующей тематической направленности;
- проведение на базе организаций-партнеров отдельных уроков, занятий, внешкольных мероприятий, акций воспитательной направленности;
- проведение открытых дискуссионных площадок (детских, педагогических, родительских) с представителями организаций-партнеров для обсуждений актуальных проблем, касающихся жизни образовательной организации, муниципального образования, региона, страны;
- реализация социальных проектов, совместно разрабатываемых обучающимися, педагогами с организациями-партнерами благотворительной, экологической, патриотической, трудовой и другой направленности, ориентированных на воспитание обучающихся, преобразование окружающего социума, позитивное воздействие на социальное окружение.

Модуль "Профориентация".

Реализация воспитательного потенциала профориентационной работы образовательной организации предусматривает:

- проведение циклов профориентационных часов, направленных на подготовку обучающегося к осознанному планированию и реализации своего профессионального будущего;

- профориентационные игры (игры-симуляции, деловые игры, квесты, кейсы), расширяющие знания о профессиях, способах выбора профессий, особенностях, условиях разной профессиональной деятельности;
- экскурсии на предприятия, в организации, дающие начальные представления о существующих профессиях и условиях работы;
- посещение профориентационных выставок, ярмарок профессий, тематических профориентационных парков, лагерей, дней открытых дверей в организациях профессионального, высшего образования;
- организацию на базе детского лагеря при образовательной организации профориентационных смен с участием экспертов в области профориентации, где обучающиеся могут познакомиться с профессиями, получить представление об их специфике, попробовать свои силы в той или иной профессии, развить соответствующие навыки;
- совместное с педагогами изучение обучающимися интернет-ресурсов, посвященных выбору профессий, прохождение профориентационного онлайн-тестирования, онлайн-курсов по интересующим профессиям и направлениям профессионального образования;
- участие в работе всероссийских профориентационных проектов;
- индивидуальное консультирование психологом обучающихся и их родителей (законных представителей) по вопросам склонностей, способностей, иных индивидуальных особенностей обучающихся, которые могут иметь значение в выборе ими будущей профессии;
- освоение обучающимися основ профессии в рамках различных курсов, включенных в обязательную часть образовательной программы, в рамках компонента участников образовательных отношений, внеурочной деятельности, дополнительного образования.

Модуль "Школьный музей".

Открытие краеведческого музея «Дай-мохк» 25 июля 2024 года, экспонаты которого были собраны учащимися, учителями и педагогами лицея.

Школьный музей – это общественное объединение, созданное совместными усилиями педагогов и учащихся и являющееся элементом дополнительного образования и воспитания детей. Использование материалов музея в обучении активизирует учебный процесс и поднимает у обучающихся интерес к истории своей Родины.

Модуль "Дополнительное образование".

Уникальной особенностью организации образовательного процесса ЧОУ "Гимназия Ринэйсэнс" является сочетание общего и дополнительного образования.

Дополнительное образование образовательной организации обеспечивает разнообразие средств и форм проведения занятий, изучения важных областей науки, технологий, конструирования, математики, программирования.

2.3.3. Организационный раздел.

Кадровое обеспечение.

Штатное расписание в образовательной организации зависит от количества обучающихся, для плодотворной работы над воспитанием обучающихся выделена отдельная ставка заместителя директора по воспитательной работе. Все ставки штатного расписания данного направления распределены: должности занимают педагоги с соответствующим образованием, имеющим опыт работы, педагоги регулярно проходят курсы повышения квалификации.

Направление воспитательной работы также невозможно без деятельности классных руководителей: каждый класс имеет отдельного педагога-куратора, который своевременно реагирует на воспитательные потребности обучающихся.

Нормативно-методическое обеспечение.

Работа заместителя директора по ВР и педагога-организатора осуществляется по должностным инструкциям. Деятельность классных руководителей закреплена дополнительным соглашением к трудовому договору. Все изменения в нормативных актах осуществляются в соответствии с законодательством Российской Федерации.

В образовательной организации разработаны локальные нормативные акты по осуществлению деятельности воспитательного направления: «Положение о школьном самоуправлении», «Положение о родительском комитете», «Положение о классном руководстве», «Положение о проведении общешкольных мероприятий» и др. Разработка и утверждение локальных нормативных актов осуществляется в соответствии с законодательством Российской Федерации».

Требования к условиям работы с обучающимися с особыми образовательными потребностями.

На момент разработки Программы в образовательной организации обучающиеся с особыми образовательными потребностями не числятся. При зачислении таких обучающихся в ООП СОО вносятся изменения.

Система поощрения социальной успешности и проявлений активной жизненной позиции обучающихся.

Система поощрения проявлений активной жизненной позиции и социальной успешности обучающихся призвана способствовать формированию у обучающихся ориентации на активную жизненную позицию, инициативность, максимально вовлекать их в совместную деятельность в воспитательных целях.

Система проявлений активной жизненной позиции и поощрения социальной успешности обучающихся строится на принципах:

- публичности, открытости поощрений (информирование всех обучающихся о награждении, проведение награждений в присутствии значительного числа обучающихся);
- соответствия артефактов и процедур награждения укладу общеобразовательной организации, качеству воспитывающей среды, символике общеобразовательной организации;
- прозрачности правил поощрения (наличие положения о награждениях, неукоснительное следование порядку, зафиксированному в этом документе, соблюдение справедливости при выдвижении кандидатур);
- регулирования частоты награждений (недопущение избыточности в поощрениях, чрезмерно больших групп поощряемых и другое);
- сочетания индивидуального и коллективного поощрения (использование индивидуальных и коллективных наград дает возможность стимулировать индивидуальную и коллективную активность обучающихся, преодолевать межличностные противоречия между обучающимися, получившими и не получившими награды);
- привлечения к участию в системе поощрений на всех стадиях родителей (законных представителей) обучающихся, представителей родительского сообщества, самих обучающихся, их представителей (с учетом наличия ученического самоуправления), сторонних организаций, их статусных представителей;
- дифференцированности поощрений (наличие уровней и типов наград позволяет продлить стимулирующее действие системы поощрения).

Формы поощрения проявлений активной жизненной позиции обучающихся и социальной успешности: индивидуальные и групповые портфолио, рейтинги, благотворительная поддержка.

Ведение портфолио отражает деятельность обучающихся при ее организации и регулярном поощрении классными руководителями, поддержке родителями (законными представителями) по собиранию (накоплению) артефактов, фиксирующих и символизирующих достижения обучающегося.

Портфолио может включать артефакты признания личностных достижений, достижений в группе, участия в деятельности (грамоты, поощрительные письма, фотографии призов, фото изделий, работ и другого, участвовавшего в конкурсах). Кроме индивидуального портфолио возможно ведение портфолио класса.

Рейтинги формируются через размещение имен (фамилий) обучающихся или названий (номеров) групп обучающихся, классов в последовательности, определяемой их успешностью, достижениями.

Благотворительная поддержка обучающихся, групп обучающихся (классов) может заключаться в материальной поддержке проведения в образовательной организации воспитательных дел, мероприятий, проведения внешкольных мероприятий, различных форм совместной деятельности воспитательной направленности, в индивидуальной поддержке нуждающихся в помощи обучающихся, семей, педагогических работников.

Благотворительность предусматривает публичную презентацию благотворителей и их деятельности.

Использование рейтингов, их форма, публичность, привлечение благотворителей, в том числе из социальных партнеров, их статус, акции, деятельность должны соответствовать укладу общеобразовательной организации, цели, задачам, традициям воспитания, согласовываться с представителями родительского сообщества во избежание деструктивного воздействия на взаимоотношения в образовательной организации.

Анализ воспитательного процесса

Анализ воспитательного процесса осуществляется в соответствии с целевыми ориентирами результатов воспитания, личностными результатами обучающихся на уровне среднего общего образования, установленными ФГОС СОО.

Основным методом анализа воспитательного процесса в образовательной организации является ежегодный самоанализ воспитательной работы с целью выявления основных проблем и последующего их решения с привлечением (при необходимости) внешних экспертов, специалистов.

Планирование анализа воспитательного процесса включается в календарный план воспитательной работы.

Основные принципы самоанализа воспитательной работы:

- взаимное уважение всех участников образовательных отношений;
- приоритет анализа сущностных сторон воспитания ориентирует на изучение прежде всего не количественных, а качественных показателей, таких как сохранение уклада образовательной организации, содержание и разнообразие деятельности, стиль общения, отношений между педагогическими работниками, обучающимися и родителями;
- развивающий характер осуществляемого анализа ориентирует на использование его результатов для совершенствования воспитательной деятельности педагогических работников (знания и сохранения в работе цели и задач воспитания, умелого планирования воспитательной работы, адекватного подбора видов, форм и содержания совместной деятельности с обучающимися, коллегами, социальными партнерами);
- распределенная ответственность за результаты личностного развития обучающихся ориентирует на понимание того, что личностное развитие - это результат как организованного социального воспитания, в котором образовательная организация участвует наряду с другими социальными институтами, так и стихийной социализации, и саморазвития.

Основные направления анализа воспитательного процесса (предложенные направления можно уточнять, корректировать, исходя из особенностей уклада, традиций, ресурсов образовательной организации, контингента обучающихся и другого).

Результаты воспитания, социализации и саморазвития обучающихся.

Критерием, на основе которого осуществляется данный анализ, является динамика личностного развития обучающихся в каждом классе.

Анализ проводится классными руководителями вместе с заместителем директора по воспитательной работе (советником директора по воспитанию, педагогом-психологом, социальным педагогом (при наличии) с последующим обсуждением результатов на методическом объединении классных руководителей или педагогическом совете.

Основным способом получения информации о результатах воспитания, социализации и саморазвития обучающихся является педагогическое наблюдение.

Внимание педагогических работников сосредоточивается на вопросах:

- какие проблемы, затруднения в личностном развитии обучающихся удалось решить за прошедший учебный год;
- какие проблемы, затруднения решить не удалось и почему;
- какие новые проблемы, трудности появились, над чем предстоит работать педагогическому коллективу.

Состояние совместной деятельности обучающихся и взрослых.

Критерием, на основе которого осуществляется данный анализ, является наличие интересной, событийно насыщенной и личностно развивающей совместной деятельности обучающихся и взрослых.

Способами получения информации о состоянии организуемой совместной деятельности обучающихся и педагогических работников могут быть анкетирования и беседы с обучающимися и их родителями (законными представителями), педагогическими работниками, представителями совета обучающихся.

Результаты обсуждаются на заседании методических объединений классных руководителей или педагогическом совете.

Внимание сосредотачивается на вопросах, связанных с качеством (выбираются вопросы, которые помогут проанализировать проделанную работу):

- реализации воспитательного потенциала урочной деятельности;
- организуемой внеурочной деятельности обучающихся;
- деятельности классных руководителей и их классов;
- проводимых общешкольных основных дел, мероприятий;
- внешкольных мероприятий;
- создания и поддержки предметно-пространственной среды;
- взаимодействия с родительским сообществом;
- деятельности ученического самоуправления;
- деятельности по профилактике и безопасности;
- реализации потенциала социального партнерства;
- деятельности по профориентации обучающихся;
- и другое по дополнительным модулям.

Итогом самоанализа является перечень выявленных проблем, над решением которых предстоит работать педагогическому коллективу.

Итоги самоанализа оформляются в виде отчета, составляемого заместителем директора по воспитательной работе (совместно с советником директора по воспитательной работе при его наличии) в конце учебного года, рассматриваются и утверждаются педагогическим советом или иным коллегиальным органом управления в общеобразовательной организации.

3. ОРГАНИЗАЦИОННЫЙ РАЗДЕЛ

3.1. УЧЕБНЫЙ ПЛАН

Учебный план программы начального общего образования обеспечивает реализацию требований ФГОС, определяет учебную нагрузку в соответствии с требованиями к организации образовательной деятельности к учебной нагрузке при 5-дневной учебной неделе, предусмотренными Гигиеническими нормативами и Санитарно-эпидемиологическими требованиями, перечень учебных предметов, учебных курсов, учебных модулей.

Учебный план обеспечивает преподавание и изучение государственного языка Российской Федерации, а также возможность преподавания и изучения родного языка из числа языков народов Российской Федерации, из числа государственных языков республик Российской Федерации. На основании заявлений, полученных от родителей, в учебный план включено изучение родного чеченского языка, а также литературного чтения на родном чеченском языке.

В учебный план входят следующие обязательные для изучения предметные области, учебные предметы (учебные модули):

Предметные области	Учебные предметы (учебные модули)
Русский язык и литературное чтение	Русский язык, Литературное чтение
Родной язык и литературное чтение на родном языке	Родной язык и (или) государственный язык республики Российской Федерации, Литературное чтение на родном (чеченском)языке
Иностранный язык	Иностранный язык
Математика и информатика	Математика
Обществознание и естествознание ("окружающий мир")	Окружающий мир
Основы религиозных культур и светской этики	Модуль выбирается на основе заявлений родителей (законных представителей) с учетом мнения обучающихся. <i>Основы религиозных культур и светской этики: учебный модуль: "Основы православной культуры"; учебный модуль: "Основы иудейской культуры"; учебный модуль: "Основы буддийской культуры"; учебный модуль: "Основы исламской культуры"; учебный модуль: "Основы религиозных культур народов России"; учебный модуль: "Основы светской этики"</i>
Искусство	Изобразительное искусство, Музыка
Технология	Труд (технология)
Физическая культура	Физическая культура

Обучение ведется на русском языке, по 5-дневной учебной неделе.

Реализуется 3 вариант Федерального учебного плана: Федеральный учебный план начального общего образования (5-дневная учебная неделя с изучением родного языка или обучением на родном языке).

Количество учебных занятий за 4 года составляет 3039 часов.

Предметные области	Предметы	Количество часов в неделю/в год								Всего в неделю/в год	
		1		2		3		4			
Обязательная часть											
Русский язык и литературное чтение	Русский язык	5	165	5	170	5	170	5	170	20	675
	Литературное чтение	3	99	3	102	3	102	3	102	12	405
Родной язык и литературное чтение на родном языке	Родной язык и(или)государственный язык креспублики Российской Федерации (родной чеченский язык)	1	33	1	34	1	34	0,5	17	3,5	118
	Литературное чтение на родном языке (на родном чеченском языке)	1	33	1	34	1	34	0,5	17	3,5	118
Иностранный язык	Иностранный язык (английский)	0	0	2	68	2	68	2	68	6	204
Математика и информатика	Математика	4	132	4	136	4	136	4	136	16	540
Обществознание и естествознание	Окружающий мир	2	66	2	68	2	68	2	68	8	270
Основы религиозных культур и светской этики	Модуль по выбору родителей (законных представителей) с учетом мнения обучающихся	0	0	0	0	0	0	1	1	1	34
Искусство	Изобразительное искусство	1	33	1	34	1	34	1	34	4	135
	Музыка	1	33	1	34	1	34	1	34	4	135
Технология	Труд (технология)	1	33	1	34	1	34	1	34	4	135
Физическая культура	Физическая культура	2	66	2	68	2	68	2	68	8	270
Итого:		21	693	23	782	23	782	23	782	90	3039
Часть , формируемая участниками образовательных отношений:		0	0	0	0	0	0	0	0	0	0
Максимально допустимая недельная нагрузка		21	693	23	782	23	782	23	782	90	3039

Промежуточная аттестация

Предмет	Форма годовой промежуточной аттестации			
	1 класс	2 класс	3 класс	4 класс
Русский язык	Качественная оценка уровня знаний	Диктант/ годовая отметка	Диктант с грамматическим заданием/ годовая отметка	Диктант с грамматическим заданием /выставление годовой отметки
Литературное чтение	Качественная оценка уровня знаний	контрольная работа/выставление годовой отметки	контрольная работа/выставление годовой отметки	контрольная работа/ выставление годовой отметки

Родной язык(или)государственный язык республики Российской Федерации (родной чеченский язык)	Качественная оценка уровня знаний	тест/выставление годовой отметки	тест/выставление годовой отметки	тест/выставление годовой отметки
Литературное чтение на родном языке (на родном чеченском языке)	Качественная оценка уровня знаний	тест/выставление годовой отметки	тест/выставление годовой отметки	тест/выставление годовой отметки
Иностранный язык (Английский)		собеседование/выставление годовой отметки	контрольная работа/выставление годовой отметки	контрольная работа/выставление годовой отметки
Математика	Качественная оценка уровня знаний	контрольная работа/выставление годовой отметки	контрольная работа/выставление годовой отметки	контрольная работа/выставление годовой отметки
Окружающий мир	Качественная оценка уровня знаний	контрольная работа/выставление годовой отметки	контрольная работа/выставление годовой отметки	контрольная работа/выставление годовой отметки
Основы религиозных культур и светской этики				собеседование/выставление годовой оценки
Изобразительное искусство	Качественная оценка уровня знаний	ПР/выставление годовой отметки	ПР/выставление годовой отметки	ПР/выставление годовой отметки
Музыка	Качественная оценка уровня знаний	ПР/выставление годовой отметки	ПР/выставление годовой отметки	ПР/выставление годовой отметки
Труд (технология)	Качественная оценка уровня знаний	ПР/Выставление годовой отметки	ПР/Выставление годовой отметки	ПР/Выставление годовой отметки
Физическая культура	зачет/годовая отметка	зачет /годовая отметка	зачет /годовая отметка	зачет /годовая отметка

В целях удовлетворения образовательных потребностей и интересов обучающихся могут разрабатываться индивидуальные учебные планы, в том числе для ускоренного обучения, в пределах осваиваемой программы начального общего образования в порядке, установленном локальными нормативными актами образовательной организации. Реализация индивидуальных учебных планов, программ сопровождается тьюторской поддержкой.

3.2. ПЛАН ВНЕУРОЧНОЙ ДЕЯТЕЛЬНОСТИ

План внеурочной деятельности определяет формы организации и объем внеурочной деятельности для обучающихся при освоении ими программы начального общего образования (до 1320 академических часов за четыре года обучения) с учетом образовательных потребностей и интересов обучающихся, запросов родителей (законных представителей) несовершеннолетних обучающихся, возможностей организации.

№	Направления внеурочной деятельности	Форма проведения, название	Количество учебных часов в неделю с 1 по 4 классы				Всего	
			1	2	3	4		
1	Информационно-просветительские занятия патриотической, нравственной и экологической направленности	Интенсив «Разговоры о важном»	1	1	1	1	4	135
2	Занятия по формированию функциональной грамотности обучающихся	Курс «Читаем, считаем, наблюдаем»	1	1	1	1	4	135
3	Занятия, связанные с реализацией особых интеллектуальных и социокультурных потребностей обучающихся	Факультатив «The World around Us (Мир вокруг нас)»	1	1	1	1	4	135
4	Занятия, направленные на удовлетворение интересов и потребностей обучающихся в творческом и физическом развитии, помощь в самореализации, раскрытии и развитии способностей и талантов	Спортивные игры	1	1	1	1	4	135
5	Занятия, направленные на удовлетворение социальных интересов и потребностей обучающихся	В мире профессий	1	1	1	1	4	135

1320 – максимальное количество часов внеурочной деятельности за уровень обучения.

*Родители (законные представители) обучающихся с учетом мнения самих обучающихся выбирают курсы внеурочной деятельности из перечня, предложенного организацией в части, формируемой участниками образовательных отношений. **Максимальное количество выбранных курсов должно быть не более 1320 часов на одного ребенка.**

Для обучающихся, посещающих занятия в отделении дополнительного образования образовательной организации, организациях дополнительного образования, спортивных школах, музыкальных школах и других образовательных организациях, возможно сокращение количества часов внеурочной деятельности.

Промежуточная аттестация

Промежуточная аттестация по внеурочной деятельности проводится один раз в год в сроки, определенные календарным графиком. Формы промежуточной аттестации определены на педагогическом совете образовательной организации.

Курс	Форма промежуточной аттестации			
	1 класс	2 класс	3 класс	4 класс
Интенсив «Разговоры о важном»	Педагогическое наблюдение	Собеседование	Собеседование	Собеседование
Кур по функциональной грамотности «Читаем, считаем, наблюдаем»	Педагогическое наблюдение	Практическая работа	Практическая работа	Практическая работа
Факультатив «The World around Us (Мир вокруг нас)»	Педагогическое наблюдение	Защита проекта	Защита проекта	Защита проекта
Спортивные игры	Педагогическое наблюдение	Зачет	Зачет	Зачет
В мире профессий	Педагогическое наблюдение	Итоговый доклад	Итоговый доклад	Итоговый доклад

3.3. КАЛЕНДАРНЫЙ УЧЕБНЫЙ ГРАФИК

Календарный учебный график определяет плановые перерывы при получении основного общего образования для отдыха и иных социальных целей (далее - каникулы):

- даты начала и окончания учебного года;
- продолжительность учебного года;
- сроки и продолжительность каникул;
- сроки проведения промежуточной аттестации.

Календарный учебный график разработан в соответствии с требованиями к организации образовательного процесса, предусмотренными Гигиеническими нормативами и Санитарно-эпидемиологическими требованиями.

На основании нижеуказанных данных ежегодно составляется годовой календарный учебный график.

1.Дата начала и окончания учебного года:

Начало учебного года – 1 сентября (если приходится на воскресенье, то – 2 сентября)
Окончание учебного года – 26 мая, если этот день приходится на выходной, то в этом случае учебный год заканчивается в предыдущий рабочий день.

Продолжительность учебного года составляет 33 учебные недели в 1 классе, 34 учебные недели в 2-4 классах. Рассчитывается по годовому календарю ежегодно.

2. Сроки и продолжительность каникул

Каникулы	Сроки каникул	Количество дней
Осенние	4 неделя октября – 1 неделя ноября	8-9 дней
Зимние	4 неделя декабря – 2 неделя января	10-14 дней
Весенние	3 неделя марта – 1 апреля	9 дней
Летние	1 июня – 31 августа	13 недель
Дополнительные каникулы для первоклассников	Середина третьей четверти	7 дней

Возможны корректировки в годовом календарном графике в зависимости от календаря текущего года, климатических условий, санитарно-эпидемиологической обстановки.

3. Сроки проведения промежуточной аттестации

Промежуточная аттестация для проводится в период с 3 недели апреля до конца учебного года без прекращения образовательного процесса. При решении педагогического совета об изменении формы промежуточной аттестации, например на Всероссийскую проверочную работу, то сроки промежуточной аттестации переносятся в соответствии с графиком ВПР.

3.4. КАЛЕНДАРНЫЙ ПЛАН ВОСПИТАТЕЛЬНОЙ РАБОТЫ

Календарный план воспитательной работы разработан на основе Федерального календарного плана воспитательной работы, является приложением к ООП НОО.

3.5. ХАРАКТЕРИСТИКА УСЛОВИЙ РЕАЛИЗАЦИИ ПРОГРАММЫ НАЧАЛЬНОГО ОБЩЕГО ОБРАЗОВАНИЯ В СООТВЕТСТВИИ С ТРЕБОВАНИЯМИ ФГОС

Требования к условиям реализации программы основного общего образования включают:

- общесистемные требования;
- требования к материально-техническому, учебно-методическому обеспечению;
- требования к психолого-педагогическим, кадровым и финансовым условиям.

Характеристика условий реализации общесистемных требований

Результатом выполнения требований к условиям реализации программы начального общего образования является создание комфортной развивающей образовательной среды по отношению к обучающимся и педагогическим работникам:

- обеспечивающей получение качественного начального общего образования, его доступность, открытость и привлекательность для обучающихся, их родителей (законных представителей) и всего общества, воспитание обучающихся;
- гарантирующей безопасность, охрану и укрепление физического, психического здоровья и социального благополучия обучающихся.

В целях обеспечения реализации программы начального общего образования в организации для участников образовательных отношений созданы условия, обеспечивающие возможность:

- достижения планируемых результатов освоения программы начального общего образования обучающимися;
- формирования функциональной грамотности обучающихся (способности решать учебные задачи и жизненные проблемные ситуации на основе сформированных предметных, метапредметных и универсальных способов деятельности), включающей овладение ключевыми компетенциями, составляющими основу готовности к успешному взаимодействию с изменяющимся миром и дальнейшему успешному образованию;
- выявления и развития способностей обучающихся через урочную и внеурочную деятельность, систему воспитательных мероприятий, практик, учебных занятий и иных форм деятельности, включая общественно полезную деятельность, в том числе с использованием возможностей иных образовательных организаций, а также организаций, обладающих ресурсами, необходимыми для реализации программ начального общего образования, и иных видов образовательной деятельности, предусмотренных программой начального общего образования;
- работы с одаренными детьми, организации интеллектуальных и творческих соревнований, научно-технического творчества и проектно-исследовательской деятельности;
- выполнения индивидуальных и групповых проектных работ, включая задания межпредметного характера, в том числе с участием в совместной деятельности;
- участия обучающихся, их родителей (законных представителей) и педагогических работников в разработке программы начального общего образования, проектировании и развитии в организации социальной среды, а также в разработке и реализации индивидуальных учебных планов;
- эффективного использования времени, отведенного на реализацию части программы начального общего образования, формируемой участниками образовательных отношений, в соответствии с запросами обучающихся и их родителей (законных представителей), особенностями развития и возможностями обучающихся, спецификой организации, и с учетом национальных и культурных особенностей Чеченской Республики ;
- использования в образовательной деятельности современных образовательных и информационных технологий;

- эффективной самостоятельной работы обучающихся при поддержке педагогических работников;
- включения обучающихся в процессы понимания и преобразования внешней социальной среды (населенного пункта, муниципального района, субъекта Российской Федерации) для приобретения опыта социальной деятельности, реализации социальных проектов и программ;
- обновления содержания программы начального общего образования, методик и технологий ее реализации в соответствии с динамикой развития системы образования, запросов обучающихся и их родителей (законных представителей), а также с учетом национальных и культурных особенностей субъекта Российской Федерации;
- эффективного управления организацией с использованием ИКТ, а также современных механизмов финансирования реализации программ начального общего образования.

При реализации программы основного общего образования каждому обучающемуся, родителям (законным представителям) несовершеннолетнего обучающегося в течение всего периода обучения обеспечен доступ к информационно-образовательной среде организации. Каждый обучающийся и родитель (законный представитель) имеет свои логин и пароль от электронной информационной системы «Электронный журнал» dnevnik.ru, также имеется свободный доступ к официальному сайту образовательной организации в сети Интернет.

На сайте имеется доступ к:

- к учебным планам, рабочим программам учебных предметов, учебных курсов (в том числе внеурочной деятельности), учебных модулей, учебным изданиям и образовательным ресурсам, указанным в рабочих программах учебных предметов, учебных курсов (в том числе внеурочной деятельности), учебных модулей, информации о ходе образовательного процесса, результатах промежуточной и итоговой аттестации обучающихся;
- доступ к информации о расписании проведения учебных занятий, процедурах и критериях оценки результатов обучения.

В случае реализации программы начального общего образования с применением электронного обучения, дистанционных образовательных технологий каждый обучающийся в течение всего периода обучения обеспечивается индивидуальным авторизованным доступом к совокупности информационных и электронных образовательных ресурсов, информационных технологий, соответствующих технологических средств, обеспечивающих освоение обучающимися образовательных программ начального общего образования в полном объеме независимо от их мест нахождения, на образовательном портале образовательной организации «Стратегия».

Реализация программы начального общего образования с применением электронного обучения, дистанционных образовательных технологий осуществляется в соответствии с Гигиеническими нормативами и Санитарно-эпидемиологическими требованиями.

Характеристика условий реализации требований к материально-техническому, учебно-методическому обеспечению

Материально-технические условия реализации программы начального общего образования

Организация располагает на праве собственности материально-техническим обеспечением образовательной деятельности (помещениями и оборудованием) для реализации программы основного общего образования в соответствии с учебным планом. Помещение для реализации программы: отдельно стоящее здание с огражденной территорией, находящееся по адресу: 364000, г.Грозный, ул.Краснофлотская, 37

Материально-технические условия реализации программы начального общего образования обеспечивают:

1) возможность достижения обучающимися результатов освоения программы начального общего образования, требования к которым установлены ФГОС;

2) соблюдение:

- Гигиенических нормативов и Санитарно-эпидемиологических требований;
- социально-бытовых условий для обучающихся, включающих организацию питьевого режима и наличие оборудованных помещений для организации питания;
- социально-бытовых условий для педагогических работников, в том числе оборудованных рабочих мест, помещений для отдыха и самоподготовки педагогических работников;
- требований пожарной безопасности и электробезопасности;
- требований охраны труда;
- сроков и объемов текущего и капитального ремонта зданий и сооружений, благоустройства территории.

Кабинеты оснащены комплектами наглядных пособий, учебных макетов, специального оборудования, обеспечивающих развитие компетенций в соответствии с программой начального общего образования.

Подробный перечень оборудования представлен в справке МТО. Справка актуализируется регулярно, при внесении изменений в перечень оборудования (приобретение или списание).

Справка МТО является Приложением к ООП.

Учебно-методические условия, в том числе условия информационного обеспечения.

Организация предоставляет не менее одного учебника и (или) учебного пособия в печатной форме, выпущенных организациями, входящими в перечень организаций, осуществляющих выпуск учебных пособий, которые допускаются к использованию при реализации имеющих государственную аккредитацию образовательных программ начального общего, основного общего, среднего общего образования, необходимого для освоения программы начального общего образования на каждого обучающегося по учебным предметам: русский язык, математика, окружающий мир, литературное чтение, иностранный язык (английский), а также не менее одного учебника и (или) учебного пособия в печатной и (или)

электронной форме, необходимого для освоения программы начального общего образования, на каждого обучающегося по иным учебным предметам.

Обучающимся обеспечен доступ к печатным и электронным образовательным ресурсам (далее - ЭОР), в том числе к ЭОР, размещенным в федеральных и региональных базах данных ЭОР.

Библиотека укомплектована печатными образовательными ресурсами и ЭОР по всем учебным предметам учебного плана и имеет фонд дополнительной литературы. Фонд дополнительной литературы включает детскую художественную и научно-популярную литературу, справочно-библиографические и периодические издания, сопровождающие реализацию программы начального общего образования.

Перечень учебников и учебных пособий для реализации программы является Приложением к ООП.

Список фонда библиотеки также является Приложением к ООП.

Характеристика условий реализации требований к психолого-педагогическим, кадровым и финансовым условиям

Описание психолого-педагогических условий реализации основной образовательной программы начального общего образования

Психолого-педагогические условия реализации программы начального общего образования обеспечивают:

1) преемственность содержания и форм организации образовательной деятельности при реализации образовательных программ дошкольного, начального общего и основного общего образования;

2) социально-психологическую адаптацию обучающихся к условиям Организации с учетом специфики их возрастного психофизиологического развития, включая особенности адаптации к социальной среде;

3) формирование и развитие психолого-педагогической компетентности работников Организации и родителей (законных представителей) несовершеннолетних обучающихся;

4) профилактику формирования у обучающихся девиантных форм поведения, агрессии и повышенной тревожности;

5) психолого-педагогическое сопровождение квалифицированным специалистом - педагогом-психологом участников образовательных отношений:

- формирование и развитие психолого-педагогической компетентности;
- сохранение и укрепление психологического благополучия и психического здоровья обучающихся;
- поддержка и сопровождение детско-родительских отношений;
- формирование ценности здоровья и безопасного образа жизни;
- дифференциация и индивидуализация обучения и воспитания с учетом особенностей когнитивного и эмоционального развития обучающихся;
- мониторинг возможностей и способностей обучающихся, выявление, поддержка и сопровождение одаренных детей;

- создание условий для последующего профессионального самоопределения;
- сопровождение проектирования обучающимися планов продолжения образования и будущего профессионального самоопределения;
- обеспечение осознанного и ответственного выбора дальнейшей профессиональной сферы деятельности;
- формирование коммуникативных навыков в разновозрастной среде и среде сверстников;
- поддержка детских объединений, ученического самоуправления;
- формирование психологической культуры поведения в информационной среде;
- развитие психологической культуры в области использования ИКТ;

6) индивидуальное психолого-педагогическое сопровождение всех участников образовательных отношений, в том числе:

- обучающихся, испытывающих трудности в освоении программы начального общего образования, развитии и социальной адаптации;
- обучающихся, проявляющих индивидуальные способности, и одаренных;
- педагогических, учебно-вспомогательных и иных работников организации, обеспечивающих реализацию программы начального общего образования;
- родителей (законных представителей) несовершеннолетних обучающихся;

7) диверсификацию уровней психолого-педагогического сопровождения (индивидуальный, групповой, уровень класса);

8) вариативность форм психолого-педагогического сопровождения участников образовательных отношений (профилактика, диагностика, консультирование, коррекционная работа, развивающая работа, просвещение);

9) осуществление мониторинга и оценки эффективности психологических программ сопровождения участников образовательных отношений, развития психологической службы организации.

Все мероприятия по психолого-педагогической поддержке с указанием форм проведения, сроков прописаны в плане работы педагога-психолога на учебный год.

Описание кадровых условий реализации основной образовательной программы начального общего образования

Реализация программы начального общего образования обеспечивается педагогическими работниками организации. Укомплектованность образовательной организации педагогическими, руководящими и иными работниками составляет 100% от утвержденного штатного расписания.

Квалификация педагогических работников отвечает квалификационным требованиям, указанным в квалификационных справочниках, и (или) профессиональных стандартах (при наличии).

Уровень квалификации педагогических и иных работников образовательной организации, участвующих в реализации основной образовательной программы и создании условий для ее

разработки и реализации характеризуется также результатами аттестации — квалификационными категориями.

Аттестация педагогических работников в соответствии с Федеральным законом «Об образовании в Российской Федерации» (ст. 49) проводится

- в целях подтверждения их соответствия занимаемым должностям на основе оценки их профессиональной деятельности,
- с учетом желания педагогических работников в целях установления квалификационной категории.

Проведение аттестации педагогических работников в целях подтверждения их соответствия занимаемым должностям осуществляться не реже одного раза в пять лет на основе оценки их профессиональной деятельности аттестационной комиссией, самостоятельно формируемой образовательной организацией.

Проведение аттестации в целях установления квалификационной категории педагогических работников осуществляется в соответствии с региональными документами.

Уровень квалификации педагогических и иных работников, участвующих в реализации настоящей основной образовательной программы и создании условий для ее разработки и реализации отражен в списке сотрудников. Список составляется с указанием документов об образовании (профессиональной переподготовке), а также с указанием квалификационной категории/аттестации на соответствие занимаемой должности и сведений повышения квалификации.

Список сотрудников является приложением к ООП, актуализируется при изменениях в личном составе.

Педагогические работники, привлекаемые к реализации программы начального общего образования, получают дополнительное профессиональное образование по программам повышения квалификации, в том числе в форме стажировки в организациях, деятельность которых связана с разработкой и реализацией программ начального общего образования.

Актуальные вопросы реализации программы начального общего образования рассматриваются методическими объединениями образовательной организации, а также методическими объединениями учителей Советского района г.Казани, городских методических объединений.

Педагогическими работниками образовательной организации системно разрабатываются методические темы, отражающие их непрерывное профессиональное развитие. Методическая тема педагогического сотрудника отражается в плане саморазвития педагога (профессионального развития).

Кроме того, образовательная организация укомплектована вспомогательным персоналом, обеспечивающим создание и сохранение условий материально-технических и информационно-методических условий реализации основной образовательной программы.

Финансовые условия реализации образовательной программы начального общего образования

Финансовые условия реализации программы начального общего образования обеспечиваются:

- соблюдение в полном объеме государственных гарантий по получению гражданами общедоступного и бесплатного начального общего образования;
- возможность реализации всех требований и условий, предусмотренных ФГОС;
- покрытие затрат на реализацию всех частей программы начального общего образования.

Финансовое обеспечение реализации программы начального общего образования осуществляется в соответствии с нормативами финансирования муниципальных услуг с учетом требований ФГОС.

Формирование и утверждение нормативов финансирования муниципальной услуги по реализации программ начального общего образования осуществляются в соответствии с общими требованиями к определению нормативных затрат на оказание муниципальных услуг.

Формирование фонда оплаты труда образовательной организации осуществляется в пределах объема средств образовательной организации на текущий финансовый год, установленного в соответствии с нормативами финансового обеспечения, определенными органами государственной власти РТ, количеством обучающихся, и локальным нормативным актом образовательной организации, устанавливающим положение об оплате труда работников образовательной организации.

Размеры, порядок и условия осуществления стимулирующих выплат определяются локальными нормативными актами образовательной организации. В локальных нормативных актах о стимулирующих выплатах определены критерии и показатели результативности и качества деятельности и результатов, разработанные в соответствии с требованиями ФГОС к результатам освоения образовательной программы основного общего образования. В них включаются: динамика учебных достижений обучающихся, активность их участия во внеурочной деятельности; использование учителями современных педагогических технологий, в том числе здоровьесберегающих; участие в методической работе, распространение передового педагогического опыта; повышение уровня профессионального мастерства и др.

В распределении стимулирующей части фонда оплаты труда учитывается мнение педагогического совета, профсоюзной организации.

**Министерство образования и науки Чеченской Республики
Частное общеобразовательное учреждение
«Гимназия Ринэйсэнс»**

<p>ПРИНЯТО: на Педагогическом совете ЧОУ «Гимназия Ринэйсэнс» Протокол № 1 от «28» 08 2024г.</p>	<p align="right">УТВЕРЖДАЮ: Директор ЧОУ «Гимназия Ринэйсэнс» _____ П.Р. Магамедова Приказ № 28 от «28» 08 2024г.</p>
---	--

**Способы оценки предметных результатов
1- 4 класс**

Русский язык

Предметные результаты	Этап формирования	Способ оценки
различать слово и предложение;	1 класс	Текущая оценка (устный ответ) Промежуточная

		аттестация
вычленять слова из предложений;	1 класс	Текущая оценка (устный ответ)
вычленять звуки из слова;	1 класс	Текущая оценка (устный ответ)
различать гласные и согласные звуки (в том числе различать в словах согласный звук [й'] и гласный звук [и]);	1 класс	Текущая оценка (устный ответ)
Различать ударные и безударные гласные звуки;	1 класс	Текущая оценка (устный ответ)
различать согласные звуки: мягкие и твёрдые, звонкие и глухие (вне слова и в слове);	1 класс	Текущая оценка (устный ответ)
различать понятия «звук» и «буква»;	1 класс	Текущая оценка (устный ответ)
определять количество слогов в слове;	1 класс	Текущая оценка (устный ответ)
делить слова на слоги (простые случаи: слова без стечения согласных);	1 класс	Текущая оценка (устный ответ)
определять в слове ударный слог;	1 класс	Текущая оценка (устный ответ)
обозначать на письме мягкость согласных звуков буквами «е», «ё», «ю», «я» и буквой «ь» в конце слова;	1 класс	Текущая оценка (устный ответ)
правильно называть буквы русского алфавита;	1 класс	Текущая оценка (устный ответ)
использовать знание последовательности букв русского алфавита для упорядочения небольшого списка слов;	1 класс	Текущая оценка (устный ответ)
писать аккуратным разборчивым почерком без искажений прописные и строчные буквы, соединения букв, слова;	1 класс	Текущая оценка (устный ответ)
применять изученные правила правописания: раздельное написание слов в предложении;	1 класс	Текущая оценка (устный ответ)
знаки препинания в конце предложения: точка, вопросительный и восклицательный знаки;	1 класс	Текущая оценка (устный ответ)
прописная буква в начале предложения и в именах собственных (имена и фамилии людей, клички животных);	1 класс	Текущая оценка (устный ответ)
перенос слов по слогам (простые случаи: слова из слогов типа «согласный + гласный»);	1 класс	Текущая оценка (устный ответ)
гласные после шипящих в сочетаниях «жи», «ши» (в положении под ударением), «ча», «ща», «чу», «щу»;	1 класс	Текущая оценка (устный ответ). Тематическая оценка (словарный диктант) Промежуточная аттестация

непроверяемые гласные и согласные (перечень слов в орфографическом словаре учебника);	1 класс	Текущая оценка (устный ответ)
правильно списывать (без пропусков и искажений букв) слова и предложения, тексты объёмом не более 25 слов;	1 класс	Текущая оценка (устный ответ) Промежуточная аттестация
писать под диктовку (без пропусков и искажений букв) слова, предложения из 3–5 слов, тексты объёмом не более 20 слов, правописание которых не расходится с произношением;	1 класс	Текущая оценка (устный ответ) Тематическая оценка(диктант)
находить и исправлять ошибки на изученные правила, описки;	1 класс	Текущая оценка (устный ответ)
понимать прослушанный текст;	1 класс	Текущая оценка (устный ответ) Промежуточная аттестация
читать вслух и про себя (с пониманием) короткие тексты с соблюдением интонации и пауз в соответствии со знаками препинания в конце предложения;	1 класс	Текущая оценка (устный ответ)
находить в тексте слова, значение которых требует уточнения;	1 класс	Текущая оценка (устный ответ)
составлять предложение из набора форм слов;	1 класс	Текущая оценка (устный ответ)
устно составлять текст из 3–5 предложений по сюжетным картинкам и на основе наблюдений;	1 класс	Текущая оценка (устный ответ)
использовать изученные понятия в процессе решения учебных задач.	1 класс	Текущая оценка (устный ответ)
осознавать язык как основное средство общения;	2 класс	Текущая оценка (устный ответ)
характеризовать согласные звуки вне слова и в слове по заданным параметрам: согласный парный (непарный) по твёрдости (мягкости);	2 класс	Текущая оценка (устный ответ) Промежуточная аттестация
согласный парный (непарный) по звонкости (глухости);	2 класс	Текущая оценка (устный ответ)
определять количество слогов в слове;	2 класс	Текущая оценка (устный ответ) Промежуточная аттестация
делить слово на слоги (в том числе слова со стечением согласных);	2 класс	Текущая оценка (устный ответ)
устанавливать соотношение звукового и буквенного состава слова, в том числе с учётом функций букв «е», «ё», «ю», «я»;	2 класс	Текущая оценка (устный ответ)
обозначать на письме мягкость согласных звуков буквой мягкий знак в середине слова;	2 класс	Текущая оценка (устный ответ)

находить однокоренные слова;	2 класс	Текущая оценка (устный ответ)
выделять в слове корень (простые случаи);	2 класс	Текущая оценка (устный ответ)
выделять в слове окончание;	2 класс	Текущая оценка (устный ответ)
выявлять в тексте случаи употребления многозначных слов, понимать их значения и уточнять значение по учебным словарям;	2 класс	Текущая оценка (устный ответ)
выявлять случаи употребления синонимов и антонимов (без называния терминов);	2 класс	Текущая оценка (устный ответ)
распознавать слова, отвечающие на вопросы «кто?», «что?»; распознавать слова, отвечающие на вопросы «что делать?», «что сделать?» и другие; распознавать слова, отвечающие на вопросы «какой?», «какая?», «какое?», «какие?»;	2 класс	Текущая оценка (устный ответ)
определять вид предложения по цели высказывания и по эмоциональной окраске;	2 класс	Текущая оценка (устный ответ)
находить место орфограммы в слове и между словами на изученные правила;	2 класс	Текущая оценка (устный ответ)
применять изученные правила правописания, в том числе: сочетания «чк», «чн», «чт»; «щн»; «нч»;	2 класс	Текущая оценка (устный ответ) Промежуточная аттестация
проверяемые безударные гласные в корне слова;	2 класс	Текущая оценка (устный ответ)
парные звонкие и глухие согласные в корне слова;	2 класс	Текущая оценка (устный ответ)
непроверяемые гласные и согласные (перечень слов в орфографическом словаре учебника);	2 класс	Текущая оценка (устный ответ)
прописная буква в именах, отчествах, фамилиях людей, кличках животных, географических названиях;	2 класс	Текущая оценка (устный ответ)
раздельное написание предлогов с именами существительными, разделительный мягкий знак;	2 класс	Текущая оценка (устный ответ)
правильно списывать (без пропусков и искажений букв) слова и предложения, тексты объёмом не более 50 слов;	2 класс	Текущая оценка (устный ответ)
писать под диктовку (без пропусков и искажений букв) слова, предложения, тексты объёмом не более 45 слов с учётом изученных правил правописания;	2 класс	Текущая оценка (устный ответ)
находить и исправлять ошибки на изученные правила, опiski;	2 класс	Текущая оценка (устный ответ)
пользоваться толковым, орфографическим, орфоэпическим словарями учебника;	2 класс	Текущая оценка (устный ответ)

строить устное диалогическое и монологическое высказывание (2–4 предложения на определённую тему, по наблюдениям) с соблюдением орфоэпических норм, правильной интонации;	2 класс	Текущая оценка (устный ответ)
формулировать простые выводы на основе прочитанного (услышанного) устно и письменно (1–2 предложения);	2 класс	Текущая оценка (устный ответ)
составлять предложения из слов, устанавливая между ними смысловую связь по вопросам;	2 класс	Текущая оценка (устный ответ)
определять тему текста и озаглавливать текст, отражая его тему;	2 класс	Текущая оценка (устный ответ) Промежуточная аттестация
составлять текст из разрозненных предложений, частей текста;	2 класс	Текущая оценка (устный ответ)
писать подробное изложение повествовательного текста объёмом 30–45 слов с опорой на вопросы;	2 класс	Текущая оценка (устный ответ)
объяснять своими словами значение изученных понятий;	2 класс	Текущая оценка (устный ответ)
использовать изученные понятия в процессе решения учебных задач.	2 класс	Текущая оценка (устный ответ)
объяснять значение русского языка как государственного языка Российской Федерации;	3 класс	Текущая оценка (устный ответ)
характеризовать, сравнивать, классифицировать звуки вне слова и в слове по заданным параметрам;	3 класс	Текущая оценка (устный ответ)
производить звукобуквенный анализ слова (в словах с орфограммами;	3 класс	Текущая оценка (устный ответ)
без транскрибирования);	3 класс	Текущая оценка (устный ответ)
определять функцию разделительных мягкого и твёрдого знаков в словах;	3 класс	Текущая оценка (устный ответ)
устанавливать соотношение звукового и буквенного состава, в том числе с учётом функций букв «е», «ё», «ю», «я», в словах с разделительными «ь», «ъ», в словах с непроизносимыми согласными;	3 класс	Текущая оценка (устный ответ) Промежуточная аттестация
различать однокоренные слова и формы одного и того же слова;	3 класс	Текущая оценка (устный ответ)
различать однокоренные слова и слова с омонимичными корнями (без названия термина); различать однокоренные слова и синонимы;	3 класс	Текущая оценка (устный ответ)
находить в словах с однозначно выделяемыми	3 класс	Текущая оценка

морфемами окончание, корень, приставку, суффикс;		(устный ответ)
выявлять случаи употребления синонимов и антонимов;	3 класс	Текущая оценка (устный ответ)
подбирать синонимы и антонимы к словам разных частей речи;	3 класс	Текущая оценка (устный ответ)
распознавать слова, употреблённые в прямом и переносном значении (простые случаи);	3 класс	Текущая оценка (устный ответ)
определять значение слова в тексте;	3 класс	Текущая оценка (устный ответ)
распознавать имена существительные;	3 класс	Текущая оценка (устный ответ) Промежуточная аттестация
определять грамматические признаки имён существительных: род, число, падеж;	3 класс	Текущая оценка (устный ответ) Промежуточная аттестация
склонять в единственном числе имена существительные с ударными окончаниями;	3 класс	Текущая оценка (устный ответ) Промежуточная аттестация
распознавать имена прилагательные;	3 класс	Текущая оценка (устный ответ)
определять грамматические признаки имён прилагательных: род, число, падеж;	3 класс	Текущая оценка (устный ответ)
изменять имена прилагательные по падежам, числам, родам (в единственном числе) в соответствии с падежом, числом и родом имён существительных;	3 класс	Текущая оценка (устный ответ)
распознавать глаголы;	3 класс	Текущая оценка (устный ответ)
различать глаголы, отвечающие на вопросы «что делать?» и «что сделать?»;	3 класс	Текущая оценка (устный ответ) Промежуточная аттестация
определять грамматические признаки глаголов: форму времени, число, род (в прошедшем времени); изменять глагол по временам (простые случаи), в прошедшем времени – по родам; распознавать личные местоимения (в начальной форме);	3 класс	Текущая оценка (устный ответ)
использовать личные местоимения для устранения неоправданных повторов в тексте;	3 класс	Текущая оценка (устный ответ)
различать предлоги и приставки;	3 класс	Текущая оценка (устный ответ)

определять вид предложения по цели высказывания и по эмоциональной окраске;	3 класс	Текущая оценка (устный ответ)
находить главные и второстепенные (без деления на виды) члены предложения;	3 класс	Текущая оценка (устный ответ)
распознавать распространённые и нераспространённые предложения;	3 класс	Текущая оценка (устный ответ)
находить место орфограммы в слове и между словами на изученные правила;	3 класс	Текущая оценка (устный ответ)
применять изученные правила правописания, в том числе непроверяемые гласные и согласные (перечень слов в орфографическом словаре учебника);	3 класс	Текущая оценка (устный ответ)
непроизносимые согласные в корне слова;	3 класс	Текущая оценка (устный ответ)
разделительный твёрдый знак;	3 класс	Текущая оценка (устный ответ) Промежуточная аттестация
мягкий знак после шипящих на конце имён существительных;	3 класс	Текущая оценка (устный ответ)
не с глаголами;	3 класс	Текущая оценка (устный ответ)
раздельное написание предлогов со словами;	3 класс	Текущая оценка (устный ответ)
правильно списывать слова, предложения, тексты объёмом не более 70 слов;	3 класс	Текущая оценка (устный ответ)
писать под диктовку тексты объёмом не более 65 слов с учётом изученных правил правописания;	3 класс	Текущая оценка (устный ответ)
находить и исправлять ошибки на изученные правила, описки;	3 класс	Текущая оценка (устный ответ)
понимать тексты разных типов, находить в тексте заданную информацию;	3 класс	Текущая оценка (устный ответ) Промежуточная аттестация
формулировать устно и письменно на основе прочитанной (услышанной) информации простые выводы (1–2 предложения);	3 класс	Текущая оценка (устный ответ)
строить устное диалогическое и монологическое высказывание (3–5 предложений на определённую тему, по результатам наблюдений) с соблюдением орфоэпических норм, правильной интонации;	3 класс	Текущая оценка (устный ответ)
создавать небольшие устные и письменные тексты (2–4 предложения), содержащие приглашение, просьбу, извинение, благодарность, отказ, с использованием норм речевого этикета;	3 класс	Текущая оценка (устный ответ)
определять связь предложений в тексте (с помощью личных местоимений,	3 класс	Текущая оценка (устный ответ)

синонимов, союзов «и», «а», «но»);		
определять ключевые слова в тексте;	3 класс	Текущая оценка (устный ответ)
определять тему текста и основную мысль текста;	3 класс	Текущая оценка (устный ответ)
выявлять части текста (абзацы) и отражать с помощью ключевых слов или предложений их смысловое содержание;	3 класс	Текущая оценка (устный ответ)
составлять план текста, создавать по нему текст и корректировать текст;	3 класс	Текущая оценка (устный ответ)
писать подробное изложение по заданному, коллективно или самостоятельно составленному плану;	3 класс	Текущая оценка (устный ответ)
объяснять своими словами значение изученных понятий, использовать изученные понятия в процессе решения учебных задач;	3 класс	Текущая оценка (устный ответ)
уточнять значение слова с помощью толкового словаря.	3 класс	Текущая оценка (устный ответ)
осознавать многообразие языков и культур на территории Российской Федерации, осознавать язык как одну из главных духовно-нравственных ценностей народа;	4 класс	Текущая оценка (устный ответ)
объяснять роль языка как основного средства общения;	4 класс	Текущая оценка (устный ответ)
объяснять роль русского языка как государственного языка Российской Федерации и языка межнационального общения;	4 класс	Текущая оценка (устный ответ)
осознавать правильную устную и письменную речь как показатель общей культуры человека;	4 класс	Текущая оценка (устный ответ) Промежуточная аттестация
проводить звукобуквенный разбор слов (в соответствии с предложенным в учебнике алгоритмом);	4 класс	Текущая оценка (устный ответ)
подбирать к предложенным словам синонимы;	4 класс	Текущая оценка (устный ответ)
подбирать к предложенным словам антонимы;	4 класс	Текущая оценка (устный ответ) Промежуточная аттестация
выявлять в речи слова, значение которых требует уточнения, определять значение слова по контексту;	4 класс	Текущая оценка (устный ответ)
проводить разбор по составу слов с однозначно выделяемыми морфемами;	4 класс	Текущая оценка (устный ответ)

составлять схему состава слова;	4 класс	Текущая оценка (устный ответ)
соотносить состав слова с представленной схемой;	4 класс	Текущая оценка (устный ответ) Промежуточная аттестация
устанавливать принадлежность слова к определённой части речи (в объёме изученного) по комплексу освоенных грамматических признаков;	4 класс	Текущая оценка (устный ответ)
определять грамматические признаки имён существительных: склонение, род, число, падеж;	4 класс	Текущая оценка (устный ответ)
проводить разбор имени существительного как части речи;	4 класс	Текущая оценка (устный ответ)
определять грамматические признаки имён прилагательных: род (в единственном числе), число, падеж;	4 класс	Текущая оценка (устный ответ)
проводить разбор имени прилагательного как части речи;	4 класс	Текущая оценка (устный ответ)
устанавливать (находить) неопределённую форму глагола;	4 класс	Текущая оценка (устный ответ)
определять грамматические признаки глаголов: спряжение, время, лицо (в настоящем и будущем времени), число, род (в прошедшем времени в единственном числе);	4 класс	Текущая оценка (устный ответ)
изменять глаголы в настоящем и будущем времени по лицам и числам (спрягать);	4 класс	Текущая оценка (устный ответ)
проводить разбор глагола как части речи; определять грамматические признаки личного местоимения в начальной форме: лицо, число, род (у местоимений 3го лица в единственном числе);	4 класс	Текущая оценка (устный ответ)
использовать личные местоимения для устранения неоправданных повторов в тексте;	4 класс	Текущая оценка (устный ответ) Промежуточная аттестация
различать предложение, словосочетание и слово;	4 класс	Текущая оценка (устный ответ)
классифицировать предложения по цели высказывания и по эмоциональной окраске;	4 класс	Текущая оценка (устный ответ) Промежуточная аттестация
различать распространённые и нераспространённые предложения;	4 класс	Текущая оценка (устный ответ)
распознавать предложения с однородными членами;	4 класс	Текущая оценка (устный ответ)
составлять предложения с однородными членами;	4 класс	Текущая оценка (устный ответ)
использовать предложения с однородными членами	4 класс	Текущая оценка

в речи;		(устный ответ)
разграничивать простые распространённые и сложные предложения, состоящие из двух простых (сложносочинённые с союзами «и», «а», «но» и бессоюзные сложные предложения без названия терминов);	4 класс	Текущая оценка (устный ответ)
составлять простые распространённые и сложные предложения, состоящие из двух простых (сложносочинённые с союзами «и», «а», «но» и бессоюзные сложные предложения без названия терминов);	4 класс	Текущая оценка (устный ответ)
производить синтаксический разбор простого предложения;	4 класс	Текущая оценка (устный ответ)
находить место орфограммы в слове и между словами на изученные правила;	4 класс	Текущая оценка (устный ответ)
применять изученные правила правописания, в том числе: непроверяемые гласные и согласные (перечень слов в орфографическом словаре учебника);	4 класс	Текущая оценка (устный ответ)
безударные падежные окончания имён существительных кроме существительных на «-мя», «-ий», «-ие», «-ия», на «-ья», например, «гостья»;	4 класс	Текущая оценка (устный ответ)
на «ье», например, ожерелье во множественном числе, а также кроме собственных имён существительных на «-ов», «-ин», «-ий»);	4 класс	Текущая оценка (устный ответ)
безударные падежные окончания имён прилагательных;	4 класс	Текущая оценка (устный ответ)
мягкий знак после шипящих на конце глаголов в форме 2-го лица единственного числа;	4 класс	Текущая оценка (устный ответ)
наличие или отсутствие мягкого знака в глаголах на -ться и -тся;	4 класс	Текущая оценка (устный ответ)
безударные личные окончания глаголов;	4 класс	Текущая оценка (устный ответ)
знаки препинания в предложениях с однородными членами, соединёнными союзами <i>и</i> , <i>а</i> , <i>но</i> и без союзов;	4 класс	Текущая оценка (устный ответ)
правильно списывать тексты объёмом не более 85 слов;	4 класс	Текущая оценка (устный ответ)
писать под диктовку тексты объёмом не более 80 слов с учётом изученных правил правописания;	4 класс	Текущая оценка (устный ответ)
находить и исправлять орфографические и пунктуационные ошибки на изученные правила, опiski;	4 класс	Текущая оценка (устный ответ)
осознавать ситуацию общения (с какой целью, с кем, где происходит общение);	4 класс	Текущая оценка (устный ответ)
выбирать адекватные языковые средства в ситуации общения;	4 класс	Текущая оценка (устный ответ)
строить устное диалогическое и монологическое высказывание (4–6 предложений), соблюдая орфоэпические нормы,	4 класс	Текущая оценка (устный ответ)

правильную интонацию, нормы речевого взаимодействия;		
создавать небольшие устные и письменные тексты (3–5 предложений) для конкретной ситуации письменного общения (письма, поздравительные открытки, объявления и другие);	4 класс	Текущая оценка (устный ответ)
определять тему и основную мысль текста;	4 класс	Текущая оценка (устный ответ)
самостоятельно озаглавливать текст с опорой на тему или основную мысль;	4 класс	Текущая оценка (устный ответ)
корректировать порядок предложений и частей текста;	4 класс	Текущая оценка (устный ответ)
составлять план к заданным текстам;	4 класс	Текущая оценка (устный ответ)
осуществлять подробный пересказ текста (устно и письменно);	4 класс	Текущая оценка (устный ответ)
осуществлять выборочный пересказ текста (устно);	4 класс	Текущая оценка (устный ответ)
писать (после предварительной подготовки) сочинения по заданным темам;	4 класс	Текущая оценка (устный ответ)
осуществлять в процессе изучающего чтения поиск информации;	4 класс	Текущая оценка (устный ответ)
формулировать устно и письменно простые выводы на основе прочитанной (услышанной) информации;	4 класс	Текущая оценка (устный ответ)
интерпретировать и обобщать содержащуюся в тексте информацию; осуществлять	4 класс	Текущая оценка (устный ответ)
ознакомительное чтение в соответствии с поставленной задачей;	4 класс	Текущая оценка (устный ответ)
объяснять своими словами значение изученных понятий;	4 класс	Текущая оценка (устный ответ)
использовать изученные понятия;	4 класс	Текущая оценка (устный ответ)
уточнять значение слова с помощью справочных изданий, в том числе из числа верифицированных электронных ресурсов, включённых в федеральный перечень.	4 класс	Текущая оценка (устный ответ)

Литературное чтение

Предметные результаты	Этап формирования	Способ оценки
понимать ценность чтения для решения учебных задач и применения в различных жизненных ситуациях: отвечать на вопрос о важности чтения для личного развития, находить в художественных произведениях отражение нравственных ценностей, традиций, быта разных народов	1 класс	Текущая оценка (устный ответ) Промежуточная аттестация
владеть техникой слогового плавного чтения с переходом на чтение целыми словами, читать осознанно вслух целыми словами без пропусков и перестановок букв и слогов доступные для восприятия и небольшие по объёму произведения в темпе не менее 30 слов в минуту (без отсечного оценивания)	1 класс	Текущая оценка (устный ответ)
читать наизусть с соблюдением орфоэпических и пунктуационных норм не менее 2 стихотворений о Родине, о детях, о семье, о родной природе в разные времена года	1 класс	Текущая оценка (устный ответ)
различать гласные и согласные звуки (в том числе различать в словах согласный звук [й'] и гласный звук [и]);	1 класс	Текущая оценка (устный ответ)
различать прозаическую (нестихотворную) и стихотворную речь; различать и называть отдельные жанры фольклора (устного народного творчества) и художественной литературы (загадки, пословицы, потешки, сказки (фольклорные и литературные), рассказы, стихотворения)	1 класс	Текущая оценка (устный ответ)
понимать содержание прослушанного (прочитанного) произведения: отвечать на вопросы по фактическому содержанию произведения	1 класс	Текущая оценка (устный ответ)
владеть элементарными умениями анализа текста прослушанного (прочитанного) произведения: определять последовательность событий в произведении, характеризовать поступки (положительные или отрицательные) героя, объяснять значение незнакомого слова с использованием словаря	1 класс	Текущая оценка (устный ответ)
участвовать в обсуждении прослушанного (прочитанного) произведения: отвечать на вопросы о впечатлении от произведения, использовать в беседе изученные литературные понятия (автор, герой, тема, идея, заголовок, содержание произведения), подтверждать свой ответ примерами из текста	1 класс	Текущая оценка (устный ответ)
пересказывать (устно) содержание произведения с соблюдением последовательности событий, с опорой на предложенные ключевые слова, вопросы, рисунки, предложенный план;	1 класс	Текущая оценка (устный ответ)

читать по ролям с соблюдением норм произношения, расстановки ударения		
составлять высказывания по содержанию произведения (не менее 3 предложений) по заданному алгоритму	1 класс	Текущая оценка (устный ответ)
ориентироваться в книге (учебнике) по обложке, оглавлению, иллюстрациям; выбирать книги для самостоятельного чтения по совету взрослого и с учётом рекомендованного учителем списка, рассказывать о прочитанной книге по предложенному алгоритму	1 класс	Текущая оценка (устный ответ)
обращаться к справочной литературе для получения дополнительной информации в соответствии с учебной задачей.	1 класс	Текущая оценка (устный ответ)
в различных жизненных ситуациях: переходить от чтения вслух к чтению про себя в соответствии с учебной задачей, обращаться к разным видам чтения (изучающее, ознакомительное, поисковое выборочное, просмотровое выборочное), находить в фольклоре и литературных произведениях отражение нравственных ценностей, традиций, быта, культуры разных народов, ориентироваться в нравственно-этических понятиях в контексте изученных произведений	2 класс	Текущая оценка (устный ответ)
читать вслух целыми словами без пропусков и перестановок букв и слогов доступные по восприятию и небольшие по объёму прозаические и стихотворные произведения в темпе не менее 40 слов в минуту (без отсчётного оценивания)	2 класс	Текущая оценка (устный ответ)
читать наизусть с соблюдением орфоэпических и пунктуационных норм не менее 3 стихотворений о Родине, о детях, о семье, о родной природе в разные времена года	2 класс	Текущая оценка (устный ответ)
различать прозаическую и стихотворную речь: называть особенности стихотворного произведения (ритм, рифма)	2 класс	Текущая оценка (устный ответ)
понимать содержание, смысл прослушанного (прочитанного) произведения: отвечать и формулировать вопросы по фактическому содержанию произведения; различать и называть отдельные жанры фольклора (считалки, загадки, пословицы, потешки, небылицы, народные песни, скороговорки, сказки о животных, бытовые и волшебные) и художественной литературы (литературные сказки, рассказы, стихотворения, басни)	2 класс	Текущая оценка (устный ответ)
владеть элементарными умениями анализа и интерпретации текста: определять тему и главную мысль,	2 класс	Текущая оценка (устный ответ)

воспроизводить последовательность событий в тексте произведения, составлять план текста (вопросный, номинативный);		
описывать характер героя, находить в тексте средства изображения (портрет) героя и выражения его чувств, оценивать поступки героев произведения, устанавливать взаимосвязь между характером героя и его поступками, сравнивать героев одного произведения по предложенным критериям, характеризовать отношение автора к героям, его поступкам	2 класс	Текущая оценка (устный ответ).
объяснять значение незнакомого слова с опорой на контекст и с использованием словаря	2 класс	Текущая оценка (устный ответ) Промежуточная аттестация
находить в тексте примеры использования слов в прямом и переносном значении	2 класс	Текущая оценка (устный ответ) Промежуточная аттестация
осознанно применять для анализа текста изученные понятия (автор, литературный герой, тема, идея, заголовок, содержание произведения, сравнение, эпитет)	2 класс	Текущая оценка (устный ответ) Тематическая оценка (тест)
участвовать в обсуждении прослушанного (прочитанного) произведения: понимать жанровую принадлежность произведения, формулировать устно простые выводы, подтверждать свой ответ примерами из текста	2 класс	Текущая оценка (устный ответ)
пересказывать (устно) содержание произведения подробно, выборочно, от лица героя, от третьего лица	2 класс	Текущая оценка (устный ответ)
читать по ролям с соблюдением норм произношения, расстановки ударения, инсценировать небольшие эпизоды из произведения	2 класс	Текущая оценка (устный ответ)
составлять высказывания на заданную тему по содержанию произведения (не менее 5 предложений)	2 класс	Текущая оценка (устный ответ) Промежуточная аттестация
сочинять по аналогии с прочитанным загадки, небольшие сказки, рассказы	2 класс	Текущая оценка (устный ответ)
ориентироваться в книге и (или) учебнике по обложке, оглавлению, аннотации, иллюстрациям, предисловию, условным обозначениям	2 класс	Текущая оценка (устный ответ)
выбирать книги для самостоятельного чтения с учётом рекомендательного списка, используя картотеки, рассказывать о прочитанной книге	2 класс	Текущая оценка (устный ответ)
использовать справочную литературу для	2 класс	Текущая оценка

получения дополнительной информации в соответствии с учебной задачей.		(устный ответ)
отвечать на вопрос о культурной значимости устного народного творчества и художественной литературы, находить в фольклоре и литературных произведениях отражение нравственных ценностей, традиций, быта, культуры разных народов, ориентироваться в нравственно-этических понятиях в контексте изученных произведений	3 класс	Текущая оценка (устный ответ) Промежуточная аттестация
читать вслух и про себя в соответствии с учебной задачей, использовать разные виды чтения (изучающее, ознакомительное, поисковое выборочное, просмотровое выборочное)	3 класс	Текущая оценка (устный ответ)
слогов доступные по восприятию и небольшие по объёму прозаические и стихотворные произведения в темпе не менее 60 слов в минуту (без отметочного оценивания)	3 класс	Текущая оценка (устный ответ) Промежуточная аттестация
читать наизусть не менее 4 стихотворений в соответствии с изученной тематикой произведений	3 класс	Текущая оценка (устный ответ)
различать художественные произведения и познавательные тексты; различать прозаическую и стихотворную речь: называть особенности стихотворного произведения (ритм, рифма, строфа), отличать лирическое произведение от эпического; понимать жанровую принадлежность, содержание, смысл прослушанного (прочитанного) произведения: отвечать и формулировать вопросы к учебным и художественным текстам	3 класс	Текущая оценка (устный ответ)
различать и называть отдельные жанры фольклора (считалки, загадки, пословицы, потешки, небылицы, народные песни, скороговорки, сказки о животных, бытовые и волшебные) и художественной литературы (литературные сказки, рассказы, стихотворения, басни), приводить примеры произведений фольклора разных народов России	3 класс	Текущая оценка (устный ответ)
владеть элементарными умениями анализа и интерпретации текста: формулировать тему и главную мысль, определять последовательность событий в тексте произведения, выявлять связь событий, эпизодов текста; составлять план текста (вопросный, номинативный, цитатный)	3 класс	Текущая оценка (устный ответ)
характеризовать героев, описывать характер героя, давать оценку поступкам героев, составлять	3 класс	Текущая оценка (устный ответ)

портретные характеристики персонажей		
выявлять взаимосвязь между поступками, мыслями, чувствами героев, сравнивать героев одного произведения и сопоставлять их поступки по предложенным критериям (по аналогии или по контрасту)	3 класс	Текущая оценка (устный ответ)
отличать автора произведения от героя и рассказчика, характеризовать отношение автора к героям, поступкам, описанной картине, находить в тексте средства изображения героев (портрет), описание пейзажа и интерьера	3 класс	Текущая оценка (устный ответ)
объяснять значение незнакомого слова с опорой на контекст и с использованием словаря	3 класс	Текущая оценка (устный ответ)
находить в тексте примеры использования слов в прямом и переносном значении, средств художественной выразительности (сравнение, эпитет, олицетворение)	3 класс	Текущая оценка (устный ответ)
осознанно применять изученные понятия (автор, мораль басни, литературный герой, персонаж, характер, тема, идея, заголовок, содержание произведения, эпизод, смысловые части, композиция, сравнение, эпитет, олицетворение); участвовать в обсуждении прослушанного (прочитанного) произведения: строить монологическое и диалогическое высказывание с соблюдением орфоэпических и пунктуационных норм, устно и письменно формулировать простые выводы, подтверждать свой ответ примерами из текста	3 класс	Текущая оценка (устный ответ)
использовать в беседе изученные литературные понятия;	3 класс	Текущая оценка (устный ответ)
пересказывать произведение (устно) подробно, выборочно, жато (кратко), от лица героя, с изменением лица рассказчика, от третьего лица	3 класс	Текущая оценка (устный ответ)
при анализе и интерпретации текста использовать разные типы речи (повествование, описание, рассуждение) с учётом специфики учебного и художественного текстов	3 класс	Текущая оценка (устный ответ) Промежуточная аттестация
читать по ролям с соблюдением норм произношения, инсценировать небольшие эпизоды из произведения	3 класс	Текущая оценка (устный ответ)
составлять устные и письменные высказывания на основе прочитанного (прослушанного) текста на заданную тему по содержанию произведения (не менее 8 предложений), корректировать собственный	3 класс	Текущая оценка (устный ответ)

письменный текст;		
составлять краткий отзыв о прочитанном произведении по заданному алгоритму	3 класс	Текущая оценка (устный ответ)
сочинять тексты, используя аналогии, иллюстрации, придумывать продолжение прочитанного произведения	3 класс	Текущая оценка (устный ответ)
использовать в соответствии с учебной задачей аппарат издания: обложку, оглавление, аннотацию, иллюстрации, предисловие, приложения, сноски, примечания;	3 класс	Текущая оценка (устный ответ)
выбирать книги для самостоятельного чтения с учётом рекомендательного списка, используя картотеки, рассказывать о прочитанной книге	3 класс	Текущая оценка (устный ответ)
использовать справочные издания, в том числе верифицированные электронные образовательные и информационные ресурсы, включённые в федеральный перечень.	3 класс	Текущая оценка (устный ответ)
осознавать значимость художественной литературы и для всестороннего развития личности человека, находить в произведениях отражение нравственных ценностей, фактов бытовой и духовной культуры народов России и мира, ориентироваться в нравственно-этических понятиях в контексте изученных произведений	4 класс	Текущая оценка (устный ответ)
демонстрировать интерес и положительную мотивацию к систематическому чтению и слушанию художественной литературы и произведений устного народного творчества: формировать собственный круг чтения	4 класс	Текущая оценка (устный ответ)
читать вслух и про себя в соответствии с учебной задачей, использовать разные виды чтения (изучающее, ознакомительное, поисковое выборочное, просмотровое выборочное)	4 класс	Текущая оценка (устный ответ)
читать вслух целыми словами без пропусков и перестановок букв и слогов доступные по восприятию и небольшие по объёму прозаические и стихотворные произведения в темпе не менее 80 слов в минуту (без отметочного оценивания)	4 класс	Текущая оценка (устный ответ)
читать наизусть не менее 5 стихотворений в соответствии с изученной тематикой произведений	4 класс	Текущая оценка (устный ответ)

различать художественные произведения и познавательные тексты;	4 класс	Текущая оценка (устный ответ)
различать прозаическую и стихотворную речь: называть особенности стихотворного произведения (ритм, рифма, строфа), отличать лирическое произведение от эпического; понимать жанровую принадлежность, содержание, смысл прослушанного (прочитанного) произведения: отвечать и формулировать вопросы (в том числе проблемные) к познавательным, учебным и художественным текстам	4 класс	Текущая оценка (устный ответ)
различать и называть отдельные жанры фольклора (считалки, загадки, поговорки, потешки, небылицы, народные песни, скороговорки, сказки о животных, бытовые и волшебные), приводить примеры произведений фольклора разных народов России; соотносить читаемый текст с жанром художественной литературы (литературные сказки, рассказы, стихотворения, басни), приводить примеры разных жанров литературы России и стран мира;	4 класс	Текущая оценка (устный ответ)
владеть элементарными умениями анализа и интерпретации текста: определять тему и главную мысль, последовательность событий в тексте произведения, выявлять связь событий, эпизодов текста;	4 класс	Текущая оценка (устный ответ)
характеризовать героев, давать оценку их поступкам, составлять портретные характеристики персонажей, выявлять взаимосвязь между поступками и мыслями, чувствами героев, сравнивать героев одного произведения по самостоятельно выбранному критерию (по аналогии или по контрасту), характеризовать собственное отношение к героям, поступкам;	4 класс	Текущая оценка (устный ответ)
находить в тексте средства изображения героев (портрет) и выражения их чувств, описание пейзажа и интерьера, устанавливать причинно-следственные связи событий, явлений, поступков героев;	4 класс	Текущая оценка (устный ответ) Промежуточная аттестация
объяснять значение незнакомого слова с опорой на контекст и с использованием словаря;	4 класс	Текущая оценка (устный ответ)
находить в тексте примеры использования слов в прямом и переносном значении, средства	4 класс	Текущая оценка (устный ответ)

художественной выразительности (сравнение, эпитет, олицетворение, метафора)		
осознанно применять изученные понятия (автор, мораль басни, литературный герой, персонаж, характер, тема, идея, заголовок, содержание произведения, эпизод, смысловые части, композиция, сравнение, эпитет, олицетворение, метафора, лирика, эпос, образ)	4 класс	Текущая оценка (устный ответ)
участвовать в обсуждении прослушанного (прочитанного) произведения: строить монологическое и диалогическое высказывание с соблюдением норм русского литературного языка (норм произношения, словоупотребления, грамматики);	4 класс	Текущая оценка (устный ответ)
устно и письменно формулировать простые выводы на основе прослушанного (прочитанного) текста, подтверждать свой ответ примерами из текста; составлять план текста (вопросный, номинативный, цитатный), пересказывать (устно) подробно, выборочно, сжато (кратко), от лица героя, с изменением лица рассказчика, от третьего лица	4 класс	Текущая оценка (устный ответ)
читать по ролям с соблюдением норм произношения, расстановки ударения, инсценировать небольшие эпизоды из произведения; составлять устные и письменные высказывания на заданную тему по содержанию произведения (не менее 10 предложений), писать сочинения на заданную тему, используя разные типы речи (повествование, описание, рассуждение), корректировать собственный текст с учётом правильности, выразительности письменной речи;	4 класс	Текущая оценка (устный ответ)
составлять краткий отзыв о прочитанном произведении по заданному алгоритму	4 класс	Текущая оценка (устный ответ)
сочинять по аналогии с прочитанным, составлять рассказ по иллюстрациям, от имени одного из героев, придумывать продолжение прочитанного произведения (не менее 10 предложений)	4 класс	Текущая оценка (устный ответ)
использовать в соответствии с учебной задачей аппарат издания (обложка, оглавление, аннотация, иллюстрация, предисловие, приложение, сноски, примечания);	4 класс	Текущая оценка (устный ответ) Промежуточная аттестация
выбирать книги для самостоятельного чтения с учётом рекомендательного списка, используя картотеки, рассказывать о прочитанной книге;	4 класс	Текущая оценка (устный ответ)
использовать справочную литературу,	4 класс	Текущая оценка

электронные образовательные и информационные ресурсы в Интернете (в условиях контролируемого входа), для получения дополнительной информации в соответствии с учебной задачей.		(устный ответ)
--	--	----------------

Окружающий мир

Предметные результаты	Этап формирования	Способ оценки
называть себя и членов своей семьи по фамилии, имени, отчеству, профессии членов своей семьи, домашний адрес и адрес своей школы	1 класс	Текущая оценка (устный ответ) Промежуточная аттестация
проявлять уважение к семейным ценностям и традициям, соблюдать правила нравственного поведения в социуме и на природе;	1 класс	Текущая оценка (устный ответ)
воспроизводить название своего населённого пункта, региона, страны;	1 класс	Текущая оценка (устный ответ)
приводить примеры культурных объектов родного края, школьных традиций и праздников, традиций и ценностей своей семьи, профессий;	1 класс	Текущая оценка (устный ответ)
различать объекты живой и неживой природы, объекты, созданные человеком, и природные материалы, части растений	1 класс	Текущая оценка (устный ответ)

(корень, стебель, лист, цветок, плод, семя), группы животных (насекомые, рыбы, птицы, звери)		
описывать на основе опорных слов наиболее распространённые в родном крае дикорастущие и культурные растения, диких и домашних животных	1 класс	Текущая оценка (устный ответ)
сезонные явления в разные времена года; деревья, кустарники, травы; основные группы животных (насекомые, рыбы, птицы, звери);	1 класс	Текущая оценка (устный ответ)
выделять их наиболее существенные признаки	1 класс	Текущая оценка (устный ответ)
применять правила ухода за комнатными растениями и домашними животными	1 класс	Текущая оценка (устный ответ)
проводить, соблюдая правила безопасного труда, несложные групповые и индивидуальные наблюдения (в том числе за сезонными изменениями в природе своей местности), измерения (в том числе вести счёт времени, измерять температуру воздуха) и опыты под руководством учителя	1 класс	Текущая оценка (устный ответ)
использовать для ответов на вопросы небольшие тексты о природе и обществе; оценивать ситуации, раскрывающие положительное и негативное отношение к природе	1 класс	Текущая оценка (устный ответ)
правила поведения в быту, в общественных местах;	1 класс	Текущая оценка (устный ответ)
соблюдать правила безопасности на учебном месте обучающегося, во время наблюдений и опытов	1 класс	Текущая оценка (устный ответ)
; безопасно пользоваться бытовыми электроприборами; соблюдать правила использования электронных средств, оснащенных экраном;	1 класс	Текущая оценка (устный ответ)
соблюдать правила здорового питания и личной гигиены;	1 класс	Текущая оценка (устный ответ)
соблюдать правила безопасного поведения пешехода	1 класс	Текущая оценка (устный ответ)
соблюдать правила безопасного поведения в природе;	1 класс	Текущая оценка (устный ответ)
с помощью взрослых (учителя, родителей) пользоваться электронным дневником и электронными образовательными и информационными ресурсами.	1 класс	Текущая оценка (устный ответ)
находить Россию на карте мира, на карте	2 класс	Текущая оценка

России – Москву, свой регион и его главный город; узнавать государственную символику Российской Федерации (гимн, герб, флаг) и своего региона		(устный ответ). Промежуточная аттестация
проявлять уважение к семейным ценностям и традициям, традициям своего народа и других народов, государственным символам России;	2 класс	Текущая оценка (устный ответ)
соблюдать правила нравственного поведения в социуме и на природе	2 класс	Текущая оценка (устный ответ)
распознавать изученные объекты окружающего мира по их описанию, рисункам и фотографиям, различать их в окружающем мире	2 класс	Текущая оценка (устный ответ)
приводить примеры изученных традиций, обычаев и праздников народов родного края; важных событий прошлого и настоящего родного края трудовой деятельности и профессий жителей родного края;	2 класс	Текущая оценка (устный ответ) Тематическая оценка (тест)
проводить, соблюдая правила безопасного труда, несложные наблюдения и опыты с природными объектами, измерения; приводить примеры изученных взаимосвязей в природе, примеры, иллюстрирующие значение природы в жизни человека	2 класс	Текущая оценка (устный ответ)
описывать на основе предложенного плана или опорных слов изученные культурные объекты (достопримечательности экспонаты);	2 класс	Текущая оценка (устный ответ)
описывать на основе предложенного плана или опорных слов изученные природные объекты и явления, в том числе звёзды, созвездия, планеты		Текущая оценка (устный ответ)
группировать изученные объекты живой и неживой природы по предложенным признакам;	2 класс	Текущая оценка (устный ответ) Промежуточная аттестация
сравнивать объекты живой и неживой природы на основе внешних признаков		Текущая оценка (устный ответ)
ориентироваться на местности по местным природным признакам, Солнцу, компасу	2 класс	Текущая оценка (устный ответ)
создавать по заданному плану развёрнутые высказывания о природе и обществе	2 класс	Текущая оценка (устный ответ)
использовать для ответов на вопросы небольшие тексты о природе и обществе; соблюдать правила нравственного поведения в социуме и в природе, оценивать примеры положительного и негативного отношения к	2 класс	Текущая оценка (устный ответ)

объектам природы, проявления внимания, помощи людям, нуждающимся в ней; соблюдать правила безопасного поведения в школе, правила безопасного поведения пассажира наземного транспорта и метро		
соблюдать режим дня и питания;	2 класс	Текущая оценка (устный ответ) Промежуточная аттестация
безопасно использовать мессенджеры в условиях контролируемого доступа в информационно-коммуникационную сеть «Интернет»	2 класс	Текущая оценка (устный ответ)
безопасно осуществлять коммуникацию в школьных сообществах с помощью учителя (при необходимости).	2 класс	Текущая оценка (устный ответ) Промежуточная аттестация
различать государственную символику Российской Федерации (гимн, герб, флаг)	3 класс	Текущая оценка (устный ответ)
проявлять уважение к государственным символам России и своего региона;	3 класс	Текущая оценка (устный ответ)
проявлять уважение к семейным ценностям и традициям, традициям своего народа и других народов;	3 класс	Текущая оценка (устный ответ)
соблюдать правила нравственного поведения в социуме;	3 класс	Текущая оценка (устный ответ)
приводить примеры памятников природы, культурных объектов и достопримечательностей родного края; столицы России, городов Российской Федерации с богатой историей и культурой; российских центров декоративно-прикладного искусства	3 класс	Текущая оценка (устный ответ)
проявлять интерес и уважение к истории и культуре народов России;	3 класс	Текущая оценка (устный ответ)
показывать на карте мира материка, изученные страны мира;	3 класс	Текущая оценка (устный ответ)
различать расходы и доходы семейного бюджета;	3 класс	Текущая оценка (устный ответ)
распознавать изученные объекты природы по их описанию, рисункам и фотографиям, различать их в окружающем мире	3 класс	Текущая оценка (устный ответ)
проводить по предложенному плану или инструкции небольшие опыты с природными объектами с использованием простейшего лабораторного оборудования и измерительных приборов;	3 класс	Текущая оценка (устный ответ)
соблюдать безопасность проведения опытов; группировать изученные объекты живой и неживой природы, проводить	3 класс	Текущая оценка (устный ответ)

простейшую классификацию; сравнивать по заданному количеству признаков объекты живой и неживой природы	3 класс	Текущая оценка (устный ответ) Промежуточная аттестация
описывать на основе предложенного плана изученные объекты и явления природы, выделяя их существенные признаки и характерные свойства;	3 класс	Текущая оценка (устный ответ) Промежуточная аттестация
использовать различные источники информации о природе и обществе для поиска и извлечения информации, ответов на вопросы	3 класс	Текущая оценка (устный ответ)
использовать знания о взаимосвязях в природе, связи человека и природы для объяснения простейших явлений и процессов в природе, организме человека;	3 класс	Текущая оценка (устный ответ)
фиксировать результаты наблюдений, опытной работы, в процессе коллективной деятельности обобщать полученные результаты и делать выводы;	3 класс	Текущая оценка (устный ответ)
создавать по заданному плану собственные развёрнутые высказывания о природе, человеке и обществе, сопровождая выступление иллюстрациями (презентацией);	3 класс	Текущая оценка (устный ответ)
соблюдать правила безопасного поведения пассажира железнодорожного, водного и авиатранспорта;	3 класс	Текущая оценка (устный ответ)
соблюдать основы здорового образа жизни, в том числе требования к двигательной активности и принципы здорового питания;	3 класс	Текущая оценка (устный ответ)
соблюдать основы профилактики заболеваний;	3 класс	Текущая оценка (устный ответ) Промежуточная аттестация
соблюдать правила безопасного поведения во дворе жилого дома;	3 класс	Текущая оценка (устный ответ)
соблюдать правила нравственного поведения на природе;	3 класс	Текущая оценка (устный ответ)
безопасно использовать персональные данные в условиях контролируемого доступа в информационно-коммуникационную сеть «Интернет»;	3 класс	Текущая оценка (устный ответ)
ориентироваться в возможных мошеннических действиях при общении в мессенджерах.	3 класс	Текущая оценка (устный ответ)
проявлять уважение к семейным ценностям и традициям, традициям своего народа и других народов, государственным	4 класс	Текущая оценка (устный ответ)

символам России		
соблюдать правила нравственного поведения в социуме;	4 класс	Текущая оценка (устный ответ)
показывать на физической карте изученные крупные географические объекты России (горы, равнины, реки, озёра, моря, омывающие территорию России)	4 класс	Текущая оценка (устный ответ) Промежуточная аттестация
показывать на исторической карте места изученных исторических событий	4 класс	Текущая оценка (устный ответ)
находить место изученных событий на «ленте времени»;	4 класс	Текущая оценка (устный ответ)
знать основные права и обязанности гражданина Российской Федера	4 класс	Текущая оценка (устный ответ)
соотносить изученные исторические события и исторических деятелей веками и периодами истории России;	4 класс	Текущая оценка (устный ответ) Промежуточная аттестация
рассказывать о государственных праздниках России, наиболее важных событиях истории России, наиболее известных российских исторических деятелях разных периодов, достопримечательностях столицы России и родного края;	4 класс	Текущая оценка (устный ответ)
описывать на основе предложенного плана изученные объекты, выделяя их существенные признаки, в том числе государственную символику России и своего региона;	4 класс	Текущая оценка (устный ответ)
проводить по предложенному (самостоятельно составленному) плану или выдвинутому предположению несложные наблюдения, опыты с объектами природы с использованием простейшего лабораторного оборудования и измерительных приборов, следуя правилам безопасного труда;	4 класс	Текущая оценка (устный ответ)
распознавать изученные объекты и явления живой и неживой природы по их описанию, рисункам и фотографиям, различать их в окружающем мире;	4 класс	Текущая оценка (устный ответ)
группировать изученные объекты живой и неживой природы, самостоятельно выбирая признак для группировки;	4 класс	Текущая оценка (устный ответ) Промежуточная аттестация
проводить простейшие классификации;	4 класс	Текущая оценка (устный ответ)
сравнивать объекты живой и неживой природы на основе их внешних	4 класс	Текущая оценка (устный ответ)

признаков и известных характерных свойств		
использовать знания о взаимосвязях в природе для объяснения простейших явлений и процессов в природе (в том числе смены дня и ночи, смены времён года, сезонных изменений в природе своей местности, причины смены природных зон)	4 класс	Текущая оценка (устный ответ)
называть наиболее значимые природные объекты Всемирного наследия в России и за рубежом (в пределах изученного);	4 класс	Текущая оценка (устный ответ)
называть экологические проблемы и определять пути их решения	4 класс	Текущая оценка (устный ответ)
создавать по заданному плану собственные развёрнутые высказывания о природе и обществе;	4 класс	Текущая оценка (устный ответ)
использовать различные источники информации для поиска и извлечения информации, ответов на вопросы;	4 класс	Текущая оценка (устный ответ)
соблюдать правила нравственного поведения на природе;	4 класс	Текущая оценка (устный ответ)
осознавать возможные последствия вредных привычек для здоровья и жизни человека;	4 класс	Текущая оценка (устный ответ)
соблюдать правила безопасного поведения при использовании объектов транспортной инфраструктуры населённого пункта, в театрах, кинотеатрах, торговых центрах, парках и зонах отдыха, учреждениях культуры (музеях, библиотеках и других);	4 класс	Текущая оценка (устный ответ)
соблюдать правила безопасного поведения при езде на велосипеде, самокате и других средствах индивидуальной мобильности;	4 класс	Текущая оценка (устный ответ)
осуществлять безопасный поиск образовательных ресурсов и верифицированной информации в Интернете	4 класс	Текущая оценка (устный ответ)
соблюдать правила безопасного для здоровья использования электронных образовательных и информационных ресурсов.	4 класс	Текущая оценка (устный ответ)

Родной (чеченский) язык

Предметные результаты	Этап формирования	Способ оценки
различать слово и предложение, слово и словосочетания, вычленять слова из предложений;	1 класс	Текущая оценка (устный ответ) Промежуточная аттестация

делить речь на смысловые части (предложения) с помощью рисунков и схем;	1 класс	Текущая оценка (устный ответ)
употреблять в речи этикетные слова чеченского языка (приветствие - «Гуьйре дика хуьлда!», «Суьйре дика хуьлда!», «Де дика хуьлда!» («Здравствуйте!»), прощание - «Годикайойла!» («До свидания!»), благодарность - «Дела реза хуьлда!», «Баркалла!» («Спасибо!») и другие);	1 класс	Текущая оценка (устный ответ)
определять отличия чеченского алфавита от русского;	1 класс	Текущая оценка (устный ответ)
различать гласные и согласные звуки;	1 класс	Текущая оценка (устный ответ)
различать звонкие и глухие согласные звуки;	1 класс	Текущая оценка (устный ответ)
различать понятия «звук» и «буква»;		
сопоставлять слова, различающиеся одним или несколькими звуками;	1 класс	Текущая оценка (устный ответ)
произносить удвоенные согласные [ккх], [тт], [лл] и другие как один удлинённый звук;	1 класс	Текущая оценка (устный ответ)
характеризовать звуки речи с опорой на схему;	1 класс	Текущая оценка (устный ответ)
соотносить изучаемые звуки чеченского языка со звуками русского языка;	1 класс	Текущая оценка (устный ответ)
определять количество слогов в слове,	1 класс	Текущая оценка (устный ответ)
делить слова на слоги (простые случаи: слова без стечения согласных);	1 класс	Текущая оценка (устный ответ)
правильно называть буквы чеченского алфавита, использовать знание последовательности букв чеченского алфавита для упорядочения небольшого списка слов;	1 класс	Текущая оценка (устный ответ)
писать без искажений прописные и строчные буквы, соединения букв, слова;	1 класс	Текущая оценка (устный ответ)
писать специфические буквы чеченского языка (аь, оь, уь, юь, яь, гI, кI, къ, кх, пI, тI, хI, хь, цI, чI, I), слова с буквами щ, ь, ы, ф, ё, е;	1 класс	Текущая оценка (устный ответ)
определять функции букв е, ё, ю, я, й;	1 класс	Текущая оценка (устный ответ)
раздельно писать слова в предложении, ставить знаки препинания в конце предложения: точка, вопросительный и восклицательный знаки, писать прописную букву в начале предложения и в именах собственных (имена, фамилии, клички животных),	1 класс	Тематический (тест)

переносить слова по слогам (простые случаи: слова из слогов типа «согласный + гласный»);		
правильно списывать (без пропусков и искажений букв) слова и предложения, тексты объёмом не более 25 слов;	1 класс	Тематический (списывание)
писать под диктовку (без пропусков и искажений букв) слова, предложения из 3-5 слов, тексты объёмом не более 20 слов, правописание которых не расходится с произношением;	1 класс	Тематический (диктант)
понимать функции небуквенных графических средств: пробела между словами, знака переноса;	1 класс	Текущая оценка (устный ответ)
находить и исправлять ошибки на изученные правила, описки;	1 класс	Текущая оценка (устный ответ). Тематическая оценка(словарный диктант) Промежуточная аттестация
понимать прослушанный текст;	1 класс	Текущая оценка (устный ответ)
читать вслух и про себя (с пониманием) короткие тексты с соблюдением интонации и пауз в соответствии со знаками препинания в конце предложения;	1 класс	Текущая оценка (устный ответ) Промежуточная аттестация
находить в тексте слова, значение которых требует уточнения;	1 класс	Текущая оценка (устный ответ) Тематическая оценка(диктант)
составлять предложение из набора форм слов;	1 класс	Текущая оценка (устный ответ)
восстанавливать деформированные предложения;	1 класс	Текущая оценка (устный ответ) Промежуточная аттестация
читать схемы предложения, соотносить предложения и его схемы, составлять предложения по схеме и с заданными словами;	1 класс	Текущая оценка (устный ответ)
устно составлять текст из 3-5 предложений по сюжетным картинкам и наблюдениям;	1 класс	Текущая оценка (устный ответ)
распознавать русские заимствования в текстах на чеченском языке;	1 класс	Текущая оценка (устный ответ)
использовать изученные понятия в процессе решения учебных задач.	1 класс	Текущая оценка (устный ответ)

осознавать язык как основное средство общения;	2 класс	Текущая оценка (устный ответ)
использовать наблюдение и анализ как методы познания языка;	2 класс	Текущая оценка (устный ответ)
определять количество слогов в слове (в том числе при стечении согласных), делить слово на слоги;	2 класс	Текущая оценка (устный ответ) Промежуточная аттестация
устанавливать соотношение звукового и буквенного состава, в том числе с учётом функций букв е, ё, ю, я;	2 класс	Текущая оценка (устный ответ)
находить однокоренные слова;	2 класс	Текущая оценка (устный ответ) Промежуточная аттестация
выделять в слове корень (простые случаи);	2 класс	Текущая оценка (устный ответ)
выявлять в тексте случаи употребления многозначных слов, понимать их значения и уточнять значение многозначных слов по учебным словарям, случаи употребления синонимов и антонимов (без называния терминов);	2 класс	Текущая оценка (устный ответ)
определять понятия «собственные» и «нарицательные» имена существительные	2 класс	Текущая оценка (устный ответ)
распознавать слова, отвечающие на вопросы «мила?» («кто?»), «хлун?» («что?»);	2 класс	Текущая оценка (устный ответ)
распознавать слова, отвечающие на вопросы «хлун до?» («что делает?»), «хлундина? («что сделал?»), «хлундирду?» («что сделает?»); распознавать слова, отвечающие на вопросы «муха?» («какой»), «хьенан?» («чей?»), «стенан?» («какой?» - вопрос к относительному прилагательному);	2 класс	Текущая оценка (устный ответ)
определять вид предложения по цели высказывания и по эмоциональной окраске;	2 класс	Текущая оценка (устный ответ)
писать прописную букву в именах, отчествах, фамилиях людей, кличках животных, географических названиях; раздельно писать предлоги с именами существительными;	2 класс	Текущая оценка (устный ответ)
правильно списывать (без пропусков и искажений букв) слова и предложения, тексты объёмом не более 45 слов;	2 класс	Текущая оценка (устный ответ)
писать под диктовку (без пропусков и искажений букв) слова, предложения, тексты объёмом не более	2 класс	Текущая оценка (устный ответ)

40 слов с учётом изученных правил правописания;		
пользоваться словарями учебника;	2 класс	Текущая оценка (устный ответ)
строить устное диалогическое и монологическое высказывание (2-4 предложения на определённую тему, по наблюдениям) с соблюдением орфоэпических норм, правильной интонации;	2 класс	Текущая оценка (устный ответ)
составлять устный рассказ по репродукции картины;	2 класс	Текущая оценка (устный ответ) Промежуточная аттестация
формулировать простые выводы на основе прочитанного (услышанного) устно и письменно (1-2 предложения);	2 класс	Текущая оценка (устный ответ)
выявлять части текста (абзацы) и отражать с помощью ключевых слов или предложений их смысловое содержание;	2 класс	Текущая оценка (устный ответ)
составлять предложения из слов, устанавливая между ними смысловую связь по вопросам;	2 класс	Текущая оценка (устный ответ)
обсуждать особенности жанра поздравления в ходе анализа предложенных примеров поздравлений, анализ структуры текстов поздравлений;	2 класс	Текущая оценка (устный ответ)
определять тему текста и озаглавливать текст, отражая его тему;	2 класс	Текущая оценка (устный ответ)
составлять текст из разрозненных предложений, частей текста;	2 класс	Текущая оценка (устный ответ)
писать подробное изложение повествовательного текста объёмом 30-45 слов с опорой на вопросы;	2 класс	Текущая оценка (устный ответ)
объяснять своими словами значение изученных понятий, использовать изученные понятия.	2 класс	Текущая оценка (устный ответ)
объяснять значение чеченского языка как языка национального общения;	3 класс	Текущая оценка (устный ответ)
использовать лингвистический эксперимент как метод познания языка;	3 класс	Текущая оценка (устный ответ)
характеризовать, сравнивать, классифицировать звуки вне слова и в слове по заданным параметрам;	3 класс	Текущая оценка (устный ответ)

различать однокоренные слова и формы одного и того же слова, различать однокоренные слова и синонимы;	3 класс	Текущая оценка (устный ответ)
выявлять случаи употребления синонимов и антонимов, подбирать синонимы и антонимы к словам разных частей речи;	3 класс	Текущая оценка (устный ответ) Промежуточная аттестация
распознавать слова, употреблённые в прямом и переносном значении (простые случаи);	3 класс	Текущая оценка (устный ответ)
определять значение слова в тексте;	3 класс	Текущая оценка (устный ответ)
употреблять в речи и на письме слова с суффиксами -р, -хо, -ча;	2 класс	Текущая оценка (устный ответ)
образовывать слова с помощью уменьшительно-ласкательных суффиксов ца-целиг, кема-кемалги другие;	2 класс	Текущая оценка (устный ответ)
распознавать имена существительные, определять грамматические признаки существительных: класс, число, падеж;	2 класс	Текущая оценка (устный ответ)
распознавать имена прилагательные, определять грамматические признаки прилагательных: класс, число, падеж;	2 класс	Текущая оценка (устный ответ)
определять зависимые и независимые имена прилагательные;	2 класс	Текущая оценка (устный ответ)
определять существительные, имеющие форму только единственного и множественного числа;	3 класс	Текущая оценка (устный ответ)
распознавать глаголы; различать глаголы, отвечающие на вопрос «хун дан?» («что делать?»), определять время глаголов;	3 класс	Текущая оценка (устный ответ)
распознавать личные местоимения (в начальной форме), использовать личные местоимения для устранения неоправданных повторов в тексте;		
различать предлоги и приставки;	3 класс	Текущая оценка (устный ответ)
находить главные и второстепенные (без деления на виды) члены предложения;	3 класс	Текущая оценка (устный ответ)
распознавать распространённые и нераспространённые предложения;	3 класс	Текущая оценка (устный ответ)
правильно списывать слова, предложения, тексты объёмом не более 60 слов;	3 класс	Текущая оценка (устный)

		ответ) Промежуточная аттестация
писать под диктовку тексты объёмом не более 55 слов с учётом изученных правил правописания;	3 класс	Текущая оценка (устный ответ)
понимать тексты разных типов, находить в тексте заданную информацию;	3 класс	Текущая оценка (устный ответ)
формулировать простые выводы на основе прочитанной (услышанной) информации устно и письменно (1-2 предложения);	3 класс	Текущая оценка (устный ответ)
строить устное диалогическое и монологическое высказывание (3-5 предложений на определённую тему, по наблюдениям) с соблюдением орфоэпических норм, правильной интонации; создавать небольшие устные и письменные тексты (2-4 предложения), содержащие приглашение, просьбу, извинение, благодарность, отказ, с использованием норм речевого этикета;	3 класс	Текущая оценка (устный ответ)
определять связь предложений в тексте (с помощью союза а);	3 класс	Текущая оценка (устный ответ)
определять ключевые слова в тексте;	3 класс	Текущая оценка (устный ответ)
определять тему текста и основную мысль текста;	3 класс	Текущая оценка (устный ответ)
составлять план текста, создавать по нему текст и корректировать текст;	3 класс	Текущая оценка (устный ответ)
писать подробное изложение по заданному, коллективно или самостоятельно составленному плану;	3 класс	Текущая оценка (устный ответ)
объяснять своими словами значение изученных понятий, использовать изученные понятия;	3 класс	Текущая оценка (устный ответ) Промежуточная аттестация
уточнять значение слова с помощью словаря;	3 класс	Текущая оценка (устный ответ) Промежуточная аттестация
проводить мини-исследование, участвовать в проектной деятельности.	3 класс	Текущая оценка (устный ответ) Промежуточная аттестация
осознавать многообразие языков и культур на территории Российской Федерации, осознавать язык как одну из главных духовно-нравственных ценностей народа;	4 класс	Текущая оценка (устный ответ)

объяснять роль языка как основного средства общения, объяснять роль чеченского языка как государственного языка Чеченской Республики и языка национального общения;	4 класс	Текущая оценка (устный ответ)
осознавать правильную устную и письменную речь как показатель общей культуры человека;	4 класс	Текущая оценка (устный ответ)
подбирать к предложенным словам синонимы, антонимы;	4 класс	Текущая оценка (устный ответ)
выявлять в речи слова, значение которых требует уточнения, определять значение слова по контексту;	4 класс	Текущая оценка (устный ответ) Промежуточная аттестация
находить в словах с однозначно выделяемыми морфемами окончание, корень, приставку, суффикс;	4 класс	Текущая оценка (устный ответ)
проводить разбор по составу слов с однозначно выделяемыми морфемами, составлять схему состава слова, соотносить состав слова с представленной схемой;	4 класс	Текущая оценка (устный ответ)
устанавливать принадлежность слова к определённой части речи (в объёме изученного) по комплексу освоенных грамматических признаков;	4 класс	Текущая оценка (устный ответ)
склонять имена существительные (1, 2, 3, 4 склонения);	4 класс	Текущая оценка (устный ответ)
определять грамматические признаки имён прилагательных: число, падеж, форму (лааме, лаамаза);	4 класс	Текущая оценка (устный ответ)
склонять имена прилагательные;	4 класс	Текущая оценка (устный ответ)
распознавать и употреблять имена числительные, определять количественные и порядковые имена числительные;	4 класс	Текущая оценка (устный ответ)
устанавливать (находить) неопределённую форму глагола; определять время глагола;	4 класс	Текущая оценка (устный ответ)
определять грамматические признаки личного местоимения в начальной форме: лицо, число; использовать личные местоимения для устранения неоправданных повторов в тексте;	4 класс	Текущая оценка (устный ответ)
различать предложение, словосочетание и слово;	4 класс	Текущая оценка (устный ответ)
классифицировать предложения по цели	4 класс	Текущая оценка

высказывания и по эмоциональной окраске;		(устный ответ) Промежуточная аттестация
различать распространённые и нераспространённые предложения;	4 класс	Текущая оценка (устный ответ)
распознавать предложения с однородными членами, составлять предложения с однородными членами, использовать предложения с однородными членами в речи;	4 класс	Текущая оценка (устный ответ)
разграничивать простые и сложные предложения, состоящие из двух простых, производить синтаксический разбор простого предложения;	4 класс	Текущая оценка (устный ответ)
применять изученные правила орфографии: писать прописную букву в именах собственных, буквы я, яь, ю, юь, е, ё - в именах нарицательных и в других частях речи (в словах чеченского языка) и буквы я, ю, е, ё - в заимствованиях (нарицательных именах существительных), писать буквы я, яь, ю, юь, е, ё в именах собственных и буквы я, ю, е, ё – в заимствованиях (в собственных именах), писать буквы кь, кI, кх, гI и так далее;	4 класс	Текущая оценка (устный ответ)
писать слова с -эв, -абв, -ев, слова с буквами щ, ь, ы, ф, употреблять букву й после долгих гласных [и], [уь], обозначать на письме дифтонги [иэ], [уо], писать буквы а и и в именах существительных, оканчивающихся на -г, -к, писать удвоенные буквы в конце слова (в том числе удвоенные специфические буквы чеченского языка), писать н в конце слова, отдельно писать послелоги с именами существительными и личными местоимениями, отдельно писать частицы ца, ма с глаголами; переносить слова с й, ь, ь;	4 класс	Текущая оценка (устный ответ)
переносить слова с удвоенными буквами (в том числе с удвоенными специфическими буквами);	4 класс	Текущая оценка (устный ответ)
правильно писать окончания имён существительных множественного числа, употреблять слитное и раздельное написание приставок с частицами ца, ма, писать слова с приставками с союзом а;	4 класс	Текущая оценка (устный ответ)
ставить знаки препинания в предложениях с однородными членами, соединёнными союзом а и без союзов, а также знаки препинания в сложном предложении, состоящем из двух простых;	4 класс	Текущая оценка (устный ответ) Промежуточная аттестация
правильно списывать тексты объёмом не более	4 класс	Текущая оценка

80 слов;		(устный ответ)
писать под диктовку тексты объёмом не более 75 слов с учётом изученных правил правописания;	4 класс	Текущая оценка (устный ответ)
находить и исправлять орфографические и пунктуационные ошибки на изученные правила, описки;	4 класс	Текущая оценка (устный ответ)
осознавать ситуацию общения (с какой целью, с кем, где происходит общение), выбирать адекватные языковые средства в ситуации общения;	4 класс	Текущая оценка (устный ответ)
строить устное диалогическое и монологическое высказывание (4-6 предложений), соблюдая орфоэпические нормы, правильную интонацию, нормы речевого взаимодействия;	4 класс	Текущая оценка (устный ответ)
создавать небольшие устные и письменные тексты (3-5 предложений) для конкретной ситуации письменного общения (письма, поздравительные открытки, объявления и другое);	4 класс	Текущая оценка (устный ответ)
корректировать порядок предложений и частей текста;	4 класс	Текущая оценка (устный ответ)
составлять план к заданным текстам;	4 класс	Текущая оценка (устный ответ)
осуществлять подробный пересказ текста (устно и письменно);	4 класс	Текущая оценка (устный ответ)
осуществлять выборочный пересказ текста (устно);	4 класс	Текущая оценка (устный ответ)
писать (после предварительной подготовки) сочинения по заданным темам;	4 класс	Текущая оценка (устный ответ)
осуществлять ознакомительное, изучающее чтение, поиск информации; формулировать устно и письменно простые выводы на основе прочитанной (услышанной) информации; интерпретировать и обобщать содержащуюся в тексте информацию;	4 класс	Текущая оценка (устный ответ)
объяснять своими словами значение изученных понятий; использовать изученные понятия;	4 класс	Текущая оценка (устный ответ)
уточнять значение слова с помощью словаря (на бумажном и электронном носителе), в Интернете (в условиях контролируемого выхода).	4 класс	Текущая оценка (устный ответ)

--	--	--

Труд(технология)

Предметные результаты	Этап формирования	Способ оценки
правильно организовывать свой труд: своевременно подготавливать и убирать рабочее место, поддерживать порядок на нем в процессе труда	1 класс	Текущая оценка (устный ответ)
применять правила безопасной работы ножницами, иглой и аккуратной работы с клеем	1 класс	Текущая оценка (устный ответ) Промежуточная аттестация
действовать по предложенному образцу в соответствии с правилами рациональной разметки (разметка на изнаночной стороне материала, экономия материала при разметке)	1 класс	Текущая оценка (устный ответ)
определять названия и назначение основных инструментов и приспособлений для ручного труда (линейка, карандаш, ножницы, игла, шаблон, стека и другие), использовать их в практической работе	1 класс	Текущая оценка (устный ответ)
определять наименования отдельных материалов (например, бумага, картон, фольга, пластилин, природные, текстильные материалы) и способы их обработки (сгибание, отрывание, сминание, резание, лепка и другие), выполнять доступные технологические приемы ручной обработки материалов при изготовлении изделий;	1 класс	Текущая оценка (устный ответ)
ориентироваться в наименованиях основных	1 класс	Текущая оценка

технологических операций разметка деталей, выделение деталей, сборка изделия; выполнять разметку деталей сгибанием, по шаблону, «на глаз», «от руки», выделение деталей способами обрывания, вырезания и другое, сборку изделий с помощью клея, ниток и другое; оформлять изделия строчкой прямого стежка;		(устный ответ)
понимать смысл понятий «изделие», «деталь изделия», «образец», «заготовка», «материал», «инструмент», «приспособление», «конструирование», «аппликация»	1 класс	Текущая оценка (устный ответ)
выполнять задания с опорой на готовый план;	1 класс	Текущая оценка (устный ответ)
обслуживать себя во время работы: соблюдать порядок на рабочем месте, ухаживать за инструментами и правильно хранить их, соблюдать правила гигиены труда	1 класс	Текущая оценка (устный ответ)
рассматривать и анализировать простые по конструкции образцы (по вопросам учителя), анализировать простейшую конструкцию изделия: выделять основные и дополнительные детали, называть их форму, определять взаимное расположение, виды соединения, способы изготовления;	1 класс	Текущая оценка (устный ответ)
распознавать изученные виды материалов (природные, пластические, бумага, тонкий картон, текстильные, клей и другие), их свойства (цвет, фактура, форма, гибкость и другие);	1 класс	Текущая оценка (устный ответ)
называть ручные инструменты (ножницы, игла, линейка) и приспособления (шаблон, стека, булавки и другие), безопасно хранить и работать ими	1 класс	Текущая оценка (устный ответ)
различать материалы и инструменты по их назначению;	1 класс	Текущая оценка (устный ответ)
называть и выполнять последовательность изготовления несложных изделий: разметка, резание, сборка, отделка;	1 класс	Текущая оценка (устный ответ)
качественно выполнять операции и приемы по изготовлению несложных изделий: экономно выполнять разметку деталей «на глаз», «от руки», по шаблону, по линейке (как направляющему инструменту без откладывания размеров), точно резать ножницами по линиям разметки, придавать форму деталям и изделию сгибанием, складыванием, вытягиванием, отрыванием, сминанием, лепкой и прочее, собирать изделия с помощью клея, пластических масс и другое, эстетично и аккуратно выполнять отделку раскрашиванием, аппликацией, строчкой прямого стежка	1 класс	Текущая оценка (устный ответ)

использовать для сушки плоских изделий пресс; с помощью учителя выполнять практическую работу и самоконтроль с опорой на инструкционную карту, образец, шаблон;	1 класс	Текущая оценка (устный ответ)
различать разборные и неразборные конструкции несложных изделий	1 класс	Текущая оценка (устный ответ)
понимать простейшие виды технической документации (рисунок, схема), конструировать и моделировать изделия из различных материалов по образцу, рисунку;	1 класс	Текущая оценка (устный ответ)
осуществлять элементарное сотрудничество, участвовать в коллективных работах под руководством учителя	1 класс	Текущая оценка (устный ответ). Промежуточная аттестация
выполнять несложные коллективные работы проектного характера;	1 класс	Текущая оценка (устный ответ)
называть профессии, связанные с изучаемыми материалами и производствами, их социальное значение.	1 класс	Текущая оценка (устный ответ) Промежуточная аттестация
понимать смысл понятий «инструкционная» («технологическая») карта, «чертеж», «эскиз», «линии чертежа», «развертка», «макет», «модель», «технология», «технологические операции», «способы обработки» и использовать их в практической деятельности;	2 класс	Текущая оценка (устный ответ) Тематическая оценка (тест)
выполнять задания по самостоятельно составленному плану	1 класс	Текущая оценка (устный ответ)
распознавать элементарные общие правила создания рукотворного мира (прочность, удобство, эстетическая выразительность – симметрия, асимметрия, равновесие), наблюдать гармонию предметов и окружающей среды, называть характерные особенности изученных видов декоративно-прикладного искусства;	1 класс	Текущая оценка (устный ответ)
выделять, называть и применять изученные общие правила создания рукотворного мира в своей предметно- творческой деятельности	1 класс	Текущая оценка (устный ответ) Промежуточная аттестация
самостоятельно готовить рабочее место в соответствии с видом деятельности, поддерживать порядок во время работы, убирать рабочее место	1 класс	Текущая оценка (устный ответ)
анализировать задание (образец) по предложенным вопросам, памятке или инструкции, самостоятельно выполнять доступные задания с опорой на инструкционную (технологическую) карту	1 класс	Текущая оценка (устный ответ)
самостоятельно отбирать материалы и инструменты для работы, исследовать свойства новых изучаемых материалов (толстый картон,	1 класс	Текущая оценка (устный ответ)

натуральные ткани, нитки, проволока и другие);		
читать простейшие чертежи (эскизы), называть линии чертежа (линия контура и надреза, линия выносная и размерная, линия сгиба, линия симметрии);	1 класс	Текущая оценка (устный ответ)
выполнять экономную разметку прямоугольника (от двух прямых углов и одного прямого угла) с помощью чертежных инструментов (линейки, угольника) с опорой на простейший чертеж (эскиз), чертить окружность с помощью циркуля выполнять построение простейшего лекала (выкройки) правильной геометрической формы и разметку деталей кроя на ткани по нему/ней;	2 класс	Текущая оценка (устный ответ)
оформлять изделия и соединять детали освоенными ручными строчками;	2 класс	Текущая оценка (устный ответ) Промежуточная аттестация
понимать смысл понятия «развертка» (трехмерного предмета), соотносить объемную конструкцию с изображениями ее развертки;	2 класс	Текущая оценка (устный ответ)
отличать макет от модели, строить трехмерный макет из готовой развертки;	2 класс	Текущая оценка (устный ответ) Промежуточная аттестация
определять неподвижный и подвижный способ соединения деталей и выполнять подвижное и неподвижное соединения известными способами;	2 класс	Текущая оценка (устный ответ)
конструировать и моделировать изделия из различных материалов по модели, простейшему чертежу или эскизу;	2 класс	Текущая оценка (устный ответ)
решать несложные конструкторско-технологические задачи;	2 класс	Текущая оценка (устный ответ)
применять освоенные знания и практические умения (технологические, графические, конструкторские) в самостоятельной интеллектуальной и практической деятельности;	2 класс	Текущая оценка (устный ответ)
делать выбор, какое мнение принять – свое или другое, высказанное в ходе обсуждения;	2 класс	Текущая оценка (устный ответ)
выполнять работу в малых группах, осуществлять сотрудничество;	2 класс	Текущая оценка (устный ответ)
понимать особенности проектной деятельности, осуществлять под руководством учителя элементарную проектную деятельность в малых группах: разрабатывать замысел, искать пути его реализации, воплощать его в продукте, демонстрировать готовый продукт	2 класс	Текущая оценка (устный ответ)

знать профессии людей, работающих в сфере обслуживания.	2 класс	Текущая оценка (устный ответ)
понимать смысл понятий «чертеж развертки», «канцелярский нож», «шило», «искусственный материал»;	3 класс	Текущая оценка (устный ответ)
выделять и называть характерные особенности изученных видов декоративно-прикладного искусства, профессии мастеров прикладного искусства (в рамках изученного); узнавать и называть по характерным особенностям образцов или по описанию изученные и распространенные в крае ремесла	3 класс	Текущая оценка (устный ответ)
называть и описывать свойства наиболее распространенных изучаемых искусственных и синтетических материалов (бумага, металлы, текстиль и другие);	3 класс	Текущая оценка (устный ответ)
читать чертеж развертки и выполнять разметку разверток с помощью чертежных инструментов (линейка, угольник, циркуль);	3 класс	Текущая оценка (устный ответ) Промежуточная аттестация
узнавать и называть линии чертежа (осевая и центровая);	3 класс	Текущая оценка (устный ответ)
безопасно пользоваться канцелярским ножом, шилом;	3 класс	Текущая оценка (устный ответ)
выполнять рифловку; выполнять соединение деталей и отделку изделия освоенными ручными строчками;	3 класс	Текущая оценка (устный ответ)
решать простейшие задачи технико-технологического характера по изменению вида и способа соединения деталей: на достраивание, придание новых свойств конструкции в соответствии с новыми (дополненными) требованиями, использовать комбинированные техники при изготовлении изделий в соответствии с технической или декоративно-художественной задачей;	3 класс	Текущая оценка (устный ответ)
понимать технологический и практический смысл различных видов соединений в технических объектах, простейшие способы достижения прочности конструкций, использовать их при решении простейших конструкторских задач	3 класс	Текущая оценка (устный ответ)
конструировать и моделировать изделия из разных материалов и конструктора по заданным техническим, технологическим и декоративно-художественным условиям	3 класс	Текущая оценка (устный ответ)
изменять конструкцию изделия по заданным условиям	3 класс	Текущая оценка (устный ответ)
выбирать способ соединения и соединительный материал в зависимости от требований конструкции;	3 класс	Текущая оценка (устный ответ)

называть несколько видов информационных технологий и соответствующих способов передачи информации (из реального окружения обучающихся);	3 класс	
понимать назначение основных устройств персонального компьютера для ввода, вывода и обработки информации;	3 класс	
выполнять основные правила безопасной работы на компьютере;	3 класс	Текущая оценка (устный ответ)
использовать возможности компьютера и информационно-коммуникационных технологий для поиска необходимой информации при выполнении обучающих, творческих и проектных заданий;	3 класс	Текущая оценка (устный ответ)
выполнять проектные задания в соответствии с содержанием изученного материала на основе полученных знаний и умений.	3 класс	Текущая оценка (устный ответ)
формировать общее представление о мире профессий, их социальном значении, о творчестве и творческих профессиях, о мировых достижениях в области техники и искусства (в рамках изученного), о наиболее значимых окружающих производствах;	4 класс	Текущая оценка (устный ответ)
на основе анализа задания самостоятельно организовывать рабочее место в зависимости от вида работы, осуществлять планирование трудового процесса;	4 класс	Текущая оценка (устный ответ) Промежуточная аттестация
самостоятельно планировать и выполнять практическое задание (практическую работу) с опорой на инструкционную (технологическую) карту или творческий замысел, при необходимости вносить коррективы в выполняемые действия;	4 класс	Текущая оценка (устный ответ)
понимать элементарные основы бытовой культуры, выполнять доступные действия по самообслуживанию и доступные виды домашнего труда;	4 класс	Текущая оценка (устный ответ)
выполнять более сложные виды работ и приемы обработки различных материалов (например, плетение, шитье и вышивание, тиснение по фольге), комбинировать различные способы в зависимости от поставленной задачи, оформлять изделия и соединять детали освоенными ручными строчками;	4 класс	Текущая оценка (устный ответ)
выполнять символические действия моделирования, понимать и создавать простейшие виды технической документации (чертеж развертки, эскиз, технический рисунок, схему) и выполнять по ней работу;	4 класс	Текущая оценка (устный ответ)
решать простейшие задачи рационализаторского	4 класс	Текущая оценка

характера по изменению конструкции изделия: на достраивание, придание новых свойств конструкции в связи с изменением функционального назначения изделия;		(устный ответ)
на основе усвоенных правил дизайна решать простейшие художественно-конструкторские задачи по созданию изделий с заданной функцией; создавать небольшие тексты, презентации и печатные публикации с использованием изображений на экране компьютера, оформлять текст (выбор шрифта, размера, цвета шрифта, выравнивание абзаца); работать с доступной информацией, работать в программах Word, PowerPoint	4 класс	Текущая оценка (устный ответ)
решать творческие задачи, мысленно создавать и разрабатывать проектный замысел, осуществлять выбор средств и способов его практического воплощения, аргументированно представлять продукт проектной деятельности, осуществлять сотрудничество в различных видах совместной деятельности, предлагать идеи для обсуждения, уважительно относиться к мнению товарищей, договариваться, участвовать в распределении ролей, координировать собственную работу в общем процессе	4 класс	Текущая оценка (устный ответ) Промежуточная аттестация

Литературное чтение на родном (чеченском) языке

Предметные результаты	Этап формирования	Способ оценки
владеть элементарными приемами интерпретации произведений чеченской литературы;	1 класс	Текущая оценка (устный ответ) Промежуточная аттестация
применять опыт чтения произведений чеченской литературы для речевого самосовершенствования: участвовать в обсуждении прослушанного / прочитанного текста;	1 класс	Текущая оценка (устный ответ)
использовать словарь учебника для получения дополнительной информации о значении слова;	1 класс	Текущая оценка (устный ответ)
читать наизусть стихотворные произведения по собственному выбору;	1 класс	Текущая оценка (устный ответ)
читать вслух плавно, безотрывно по слогам и	1 класс	Текущая оценка

целыми словами, учитывая индивидуальный темп чтения;		(устный ответ)
понимать содержание коротких произведений, воспринятых на слух, а также прочитанных в классе, выделять в них основные логические части;	1 класс	Текущая оценка (устный ответ)
читать про себя маркированные места текста, осознавая смысл прочитанного	1 класс	Текущая оценка (устный ответ)
рассказывать наизусть 3–4 стихотворения разных авторов;	1 класс	Текущая оценка (устный ответ)
находить в книге страницу «Содержание» или «Оглавление»; находить нужное произведение в книге, ориентируясь на «Содержание»;	1 класс	Текущая оценка (устный ответ)
задавать вопросы по тексту произведения и отвечать на вопросы, используя текст;	1 класс	Текущая оценка (устный ответ)
отличать прозаическое произведение от стихотворного;	1 класс	Текущая оценка (устный ответ)
различать малые жанры фольклора: загадку, считалку, скороговорку, поговорку, колыбельную песню;	1 класс	Текущая оценка (устный ответ)
находить средства художественной выразительности в тексте (повтор; уменьшительно-ласкательная форма слов, восклицательный и вопросительный знаки, рифмы);	1 класс	Текущая оценка (устный ответ)
различать сюжетно-композиционные особенности сказок;	1 класс	Текущая оценка (устный ответ)
понимать содержание прочитанного; осознанно выбирать интонацию, темп чтения и необходимые паузы в соответствии с особенностями текста;	1 класс	Текущая оценка (устный ответ)
читать художественное произведение (его фрагменты) по ролям и по цепочке; рассматривать иллюстрации, соотносить их сюжет с соответствующим фрагментом текста или с основной мыслью (чувством, переживанием), выраженными в тексте;	1 класс	Текущая оценка (устный ответ)
осваивать на практике малые фольклорные жанры (загадку, считалку, колыбельную) и инсценировать их с помощью выразительных средств (мимика, жесты, интонация);	1 класс	Текущая оценка (устный ответ)
находить иллюстрации, подходящие к	1 класс	Текущая оценка

конкретным текстам, сравнивать тексты и иллюстрации;		(устный ответ)
подбирать к произведениям репродукции картин, музыку, соответствующую идее произведения.	1 класс	Текущая оценка (устный ответ).
ориентироваться в нравственном содержании прочитанного, соотносить поступки героев с нравственными нормами;	2 класс	Текущая оценка (устный ответ)
совершенствовать в процессе чтения произведений чеченской литературы читательские умения: читать вслух и про себя, владеть элементарными приемами интерпретации художественных и учебных текстов;	2 класс	Текущая оценка (устный ответ)
применять опыт чтения произведений чеченской литературы для речевого самосовершенствования: участвовать в обсуждении прослушанного /прочитанного текста, доказывать и подтверждать собственное мнение ссылками на текст;	2 класс	Текущая оценка (устный ответ) Промежуточная аттестация
обогащать собственный круг чтения;	2 класс	Текущая оценка (устный ответ)
соотносить впечатления от прочитанных и прослушанных произведений с впечатлениями от других видов искусства;	2 класс	Текущая оценка (устный ответ)
читать целыми словами вслух, постепенно увеличивая скорость чтения в соответствии с индивидуальными возможностями;	2 класс	Текущая оценка (устный ответ) Промежуточная аттестация
читать про себя в процессе первичного ознакомительного чтения, выборочного чтения и повторного изучающего чтения;	2 класс	Текущая оценка (устный ответ)
строить короткое монологическое высказывание: краткий и развернутый ответ на вопрос учителя;	2 класс	Текущая оценка (устный ответ)
слушать собеседника (учителя и одноклассников): не повторять уже прозвучавший ответ, дополнять чужой ответ новым содержанием;	2 класс	Текущая оценка (устный ответ)
называть имена 2-3 классиков чеченской литературы;	2 класс	Текущая оценка (устный ответ)
называть имена 2-3 современных писателей (поэтов);	2 класс	Текущая оценка (устный ответ) Промежуточная аттестация
перечислять названия произведений и кратко пересказывать их содержание;	2 класс	Текущая оценка (устный ответ)

перечислять названия произведений любимого автора и коротко пересказывать их содержание;	2 класс	Текущая оценка (устный ответ)
определять тему и выделять главную мысль произведения (с помощью учителя);	2 класс	Текущая оценка (устный ответ) Промежуточная аттестация
оценивать и характеризовать героев произведения (их имена, портреты, речь) и их поступки;	2 класс	Текущая оценка (устный ответ)
пользоваться толковым словарем для определения значений слов;	2 класс	Текущая оценка (устный ответ)
развивать навыки аудирования на основе целенаправленного восприятия текста, который читает учитель;	2 класс	Текущая оценка (устный ответ)
устно выражать свое отношение к содержанию прочитанного;	2 класс	Текущая оценка (устный ответ)
читать наизусть 6-8 стихотворений разных авторов (по выбору);	2 класс	Текущая оценка (устный ответ)
пересказывать текст небольшого объема;	2 класс	Текущая оценка (устный ответ)
использовать при выборе книг и детских периодических журналов в школьной библиотеке содержательность обложки, а также страницу «Содержание» или «Оглавление»;	2 класс	Текущая оценка (устный ответ)
задавать вопросы по тексту произведения и отвечать на вопросы;	2 класс	Текущая оценка (устный ответ)
различать сказку и рассказ;	2 класс	Текущая оценка (устный ответ)
обнаруживать в авторской детской поэзии жанровые особенности фольклора: сюжетно-композиционные особенности сказки, считалки, скороговорки, колыбельной песенки;	2 класс	Текущая оценка (устный ответ)
понимать, в чем особенность поэтического восприятия мира;	2 класс	Текущая оценка (устный ответ)
обнаруживать, что поэтическое мировосприятие может быть выражено не только в стихотворных текстах, но и в прозе;	2 класс	Текущая оценка (устный ответ)
понимать содержание прочитанного;	2 класс	Текущая оценка (устный ответ)
осознанно выбирать интонацию, темп чтения и необходимые паузы в соответствии с	2 класс	Текущая оценка (устный ответ)

особенностями текста;		
читать художественное произведение по ролям и по цепочке;	2 класс	Текущая оценка (устный ответ)
читать выразительно поэтические и прозаические произведения;	2 класс	Текущая оценка (устный ответ)
рассматривать иллюстрации в учебнике и сравнивать их с художественными текстами;	2 класс	Текущая оценка (устный ответ)
устно делиться своими личными впечатлениями и наблюдениями.	2 класс	Текущая оценка (устный ответ) Промежуточная аттестация
осознавать коммуникативно-эстетические возможности чеченского языка на основе изучения произведений чеченской литературы;	3 класс	Текущая оценка (устный ответ)
осознавать родную литературу как национально-культурную ценность народа, как средство сохранения и передачи нравственных ценностей и традиций;	3 класс	Текущая оценка (устный ответ)
давать и обосновывать нравственную оценку поступков героев;	3 класс	Текущая оценка (устный ответ)
совершенствовать в процессе чтения произведений чеченской литературы читательские умения: читать вслух и про себя, владеть элементарными приемами интерпретации и анализа художественных, научно-популярных и учебных текстов;	3 класс	Текущая оценка (устный ответ)
применять опыт чтения произведений чеченской литературы для речевого самосовершенствования: участвовать в обсуждении прослушанного/прочитанного текста, доказывать и подтверждать собственное мнение ссылками на текст; передавать содержание прочитанного или прослушанного с учетом специфики текста в виде пересказа (полного или краткого), пересказывать литературное произведение от имени одного из действующих лиц;	3 класс	Текущая оценка (устный ответ)
пользоваться справочными источниками для понимания текста и получения дополнительной информации;	3 класс	Текущая оценка (устный ответ)
читать правильно и выразительно целыми словами вслух, учитывая индивидуальный темп чтения;	3 класс	Текущая оценка (устный ответ)

читать про себя в процессе первичного ознакомительного чтения, повторного просмотрового чтения, выборочного и повторного изучающего чтения;	3 класс	Текущая оценка (устный ответ)
называть имена писателей и поэтов – авторов изучаемых произведений, перечислять названия их произведений и кратко пересказывать содержание текстов, прочитанных в классе;	3 класс	Текущая оценка (устный ответ)
рассказывать о любимом литературном герое;	3 класс	Текущая оценка (устный ответ) Промежуточная аттестация
выявлять авторское отношение к герою;	3 класс	Текущая оценка (устный ответ)
характеризовать героев произведений; сравнивать характеры героев разных произведений;	3 класс	Текущая оценка (устный ответ)
ориентироваться в книге по ее элементам (автор, название, страница «Содержание», иллюстрации);	3 класс	Текущая оценка (устный ответ)
делать самостоятельный выбор книги и определять содержание книги по ее элементам;	3 класс	Текущая оценка (устный ответ)
самостоятельно читать выбранные книги;	3 класс	Текущая оценка (устный ответ)
высказывать оценочные суждения о героях прочитанных произведений;	3 класс	Текущая оценка (устный ответ)
самостоятельно работать со словарями;	3 класс	Текущая оценка (устный ответ)
различать сказку и рассказ;	3 класс	Текущая оценка (устный ответ)
понимать развитие сказки о животных;	3 класс	Текущая оценка (устный ответ)
обнаруживать подвижность границ между жанрами литературы и фольклора (рассказ может включать элементы сказки, волшебная сказка – элементы сказки о животных и т. д.);	3 класс	Текущая оценка (устный ответ)
обнаруживать «бродячие» сюжеты («бродячие сказочные истории») в сказках разных народов мира;	3 класс	Текущая оценка (устный ответ)
понимать содержание прочитанного;	3 класс	Текущая оценка (устный ответ)
осознанно выбирать интонацию, темп чтения и необходимые паузы в соответствии с особенностями текста;	3 класс	Текущая оценка (устный ответ)
эмоционально воспринимать на слух художественные произведения, определенные	3 класс	Текущая оценка (устный ответ)

программой, и оформлять свои впечатления (отзывы) в устной речи;		
интерпретировать литературный текст, живописное и музыкальное произведения, (выражать свои мысли и чувства по поводу увиденного, прочитанного и услышанного);	3 класс	Текущая оценка (устный ответ) Промежуточная аттестация
владеть элементарными представлениями о национальном своеобразии метафор, олицетворений, эпитетов и видеть в тексте данные средства художественной выразительности;	3 класс	Текущая оценка (устный ответ)
принимать участие в инсценировке (разыгрывании по ролям) крупных диалоговых фрагментов литературных текстов;	3 класс	Текущая оценка (устный ответ)
читать вслух стихотворный и прозаический тексты;	3 класс	Текущая оценка (устный ответ)
различать сказку о животных и волшебную сказку;	3 класс	Текущая оценка (устный ответ)
определять особенности волшебной сказки;	3 класс	Текущая оценка (устный ответ)
рассматривать иллюстрации в учебнике, слушать музыкальные произведения, сравнивать их с художественными текстами и живописными произведениями с точки зрения выраженных в них мыслей, чувств и переживаний;	3 класс	Текущая оценка (устный ответ)
устно и письменно (в форме высказываний и/или коротких сочинений) делиться своими личными впечатлениями и наблюдениями, возникшими в ходе обсуждения литературных текстов, музыкальных и живописных произведений;	3 класс	Текущая оценка (устный ответ) Промежуточная аттестация
осознавать значимость чтения чеченской литературы для личного развития, для культурной самоидентификации;	4 класс	Текущая оценка (устный ответ) Промежуточная аттестация
определять позиции героев художественного текста, позицию автора художественного текста;	4 класс	Текущая оценка (устный ответ)
совершенствовать в процессе чтения произведений чеченской литературы читательские умения: читать вслух и про себя, владеть элементарными приемами интерпретации, анализа и преобразования художественных, научно-популярных и учебных текстов;	4 класс	Текущая оценка (устный ответ)
применять опыт чтения произведений чеченской литературы для речевого самосовершенствования:	4 класс	Текущая оценка (устный ответ)

участвовать в обсуждении прослушанного/прочитанного текста, доказывать и подтверждать собственное мнение ссылками на текст; передавать содержание прочитанного или прослушанного с учетом специфики текста в виде пересказа (полного или краткого);		Промежуточная аттестация
составлять устный рассказ на основе прочитанных произведений с учетом коммуникативной задачи (для разных адресатов);	4 класс	Текущая оценка (устный ответ)
самостоятельно выбирать интересующую литературу, формировать и обогащать собственный круг чтения;	4 класс	Текущая оценка (устный ответ)
пользоваться справочными источниками для понимания текста и получения дополнительной информации;	4 класс	Текущая оценка (устный ответ)
читать про себя в процессе ознакомительного, просмотрового чтения, выборочного и изучающего чтения;	4 класс	Текущая оценка (устный ответ)
определять тему и главную мысль произведения; делить текст на смысловые части, составлять план текста и использовать его для пересказа; пересказывать текст кратко и подробно;	4 класс	Текущая оценка (устный ответ) Промежуточная аттестация
представлять содержание основных литературных произведений, изученных в классе, указывать их авторов и названия;	4 класс	Текущая оценка (устный ответ)
характеризовать героев произведений, сравнивать характеры героев одного и разных произведений, выявлять авторское отношение к герою;	4 класс	Текущая оценка (устный ответ)
читать наизусть стихотворные произведения или отрывки из них, спокойно воспринимать замечания и критику одноклассников по поводу своей манеры чтения;	4 класс	Текущая оценка (устный ответ)
обосновывать свое высказывание о литературном произведении или герое, подтверждать его фрагментами или отдельными строчками из произведения;	4 класс	Текущая оценка (устный ответ)
ориентироваться в книге по ее элементам (автор, название, титульный лист, страница «Содержание» или «Оглавление», аннотация, иллюстрации);	4 класс	Текущая оценка (устный ответ)
составлять аннотацию на отдельное произведение и на сборники произведений;	4 класс	Текущая оценка (устный ответ)

делать самостоятельный выбор книг в библиотеке с целью решения разных задач (чтение согласно рекомендованному списку; подготовка устного сообщения на определенную тему);	4 класс	Текущая оценка (устный ответ)
высказывать оценочные суждения о героях прочитанных произведений и тактично воспринимать мнения одноклассников;	4 класс	Текущая оценка (устный ответ)
самостоятельно работать с разными источниками информации (включая словари и справочники разного направления);	4 класс	Текущая оценка (устный ответ) Промежуточная аттестация
представлять основной вектор движения художественной культуры: от народного творчества к авторским формам;	4 класс	Текущая оценка (устный ответ)
отличать народные произведения от авторских;	4 класс	Текущая оценка (устный ответ)
находить и различать средства художественной выразительности в авторской литературе (сравнение, олицетворение, гипербола (называем «преувеличением»), контраст, повтор, разные типы рифмы);	4 класс	Текущая оценка (устный ответ)
отслеживать особенности мифологического восприятия мира в сказках народов мира, чеченских и русских народных сказках;	4 класс	Текущая оценка (устный ответ)
обнаруживать связь смысла стихотворения с избранной поэтом стихотворной формой (на примере классической и современной поэзии);	4 класс	Текущая оценка (устный ответ) Промежуточная аттестация
понимать роль творческой биографии писателя (поэта, художника) в создании художественного произведения;	4 класс	Текущая оценка (устный ответ)
понимать, что произведения, принадлежащие к разным видам искусства (литературные, музыкальные, живописные) могут сравниваться не только на основе их тематического сходства, но и на основе сходства или различия мировосприятия их авторов (выраженных в произведении мыслей и переживаний);	4 класс	Текущая оценка (устный ответ)
читать вслух стихотворный и прозаический тексты;	4 класс	Текущая оценка (устный ответ)
обсуждать с одноклассниками литературные, живописные и музыкальные произведения с точки зрения выраженных в них мыслей, чувств и	4 класс	Текущая оценка (устный ответ)

переживаний;		
устно и письменно (в форме высказываний и/или коротких сочинений) делиться своими личными впечатлениями и наблюдениями, возникшими в ходе обсуждения литературных текстов, музыкальных и живописных произведений.	4 класс	Текущая оценка (устный ответ)

ОРКСЭ (основы религиозных культур и светской этики)

Предметные результаты	Этап формирования	Способ оценки
Основы православной культуры		
выражать своими словами первоначальное понимание сущности духовного развития как осознания и усвоения человеком значимых для жизни представлений о себе, людях, окружающей действительности;	4 класс	Текущая оценка (устный ответ) Промежуточная аттестация
выражать своими словами понимание значимости нравственного совершенствования и роли в этом личных усилий человека, приводить примеры;	4 класс	Текущая оценка (устный ответ)
выражать понимание и принятие значения российских традиционных духовных и нравственных ценностей, духовно-нравственной культуры народов России, российского общества как источника и основы духовного развития, нравственного совершенствования;	4 класс	Текущая оценка (устный ответ)
рассказывать о нравственных заповедях, нормах христианской морали, их значении в выстраивании отношений в семье, между людьми, в общении и деятельности;	4 класс	
раскрывать основное содержание нравственных	4 класс	Текущая оценка

категорий в православной культуре, традиции (любовь, вера, милосердие, прощение, покаяние, сострадание, ответственность, послушание, грех как нарушение заповедей, борьба с грехом, спасение), основное содержание и соотношение ветхозаветных Десяти заповедей и Евангельских заповедей Блаженств, христианского нравственного идеала; объяснять «золотое правило нравственности» в православной христианской традиции;		(устный ответ)
первоначальный опыт осмысления и нравственной оценки поступков, поведения (своих и других людей) с позиций православной этики;	4 класс	Текущая оценка (устный ответ)
раскрывать своими словами первоначальные представления о мировоззрении (картине мира) в православии, вероучении о Боге-Троице, Творении, человеке, Богочеловеке Иисусе Христе как Спасителе, Церкви;	4 класс	Текущая оценка (устный ответ)
рассказывать о Священном Писании Церкви – Библии (Ветхий Завет, Новый Завет, Евангелия и евангелисты), апостолах, святых и житиях святых, священнослужителях, богослужениях, молитвах, Таинствах (общее число Таинств, смысл Таинств Крещения, Причастия, Венчания, Исповеди), монашестве и монастырях в православной традиции	4 класс	Текущая оценка (устный ответ)
рассказывать о назначении и устройстве православного храма (собственно храм, притвор, алтарь, иконы, иконостас), нормах поведения в храме, общения с мирянами и священнослужителями;	4 класс	Текущая оценка (устный ответ)
рассказывать о православных праздниках (не менее трёх, включая Воскресение Христово и Рождество Христово), православных постах, назначении поста;	4 класс	Текущая оценка (устный ответ)
раскрывать основное содержание норм отношений в православной семье, обязанностей и ответственности членов семьи, отношении детей к отцу, матери, братьям и сёстрам, старшим по возрасту, предкам; православных семейных ценностей;	4 класс	Текущая оценка (устный ответ)
распознавать христианскую символику, объяснять своими словами её смысл (православный крест) и значение в православной культуре;	4 класс	Текущая оценка (устный ответ)
рассказывать о художественной культуре в	4 класс	Текущая оценка

православной традиции, об иконописи; выделять и объяснять особенности икон в сравнении с картинами;		(устный ответ)
излагать основные исторические сведения о возникновении православной религиозной традиции в России (Крещение Руси), своими словами объяснять роль православия в становлении культуры народов России, российской культуры и государственности;	4 класс	Текущая оценка (устный ответ)
первоначальный опыт поисковой, проектной деятельности по изучению православного исторического и культурного наследия в своей местности, регионе (храмы, монастыри, святыни, памятные и святые места), оформлению и представлению её результатов;	4 класс	Текущая оценка (устный ответ)
приводить примеры нравственных поступков, совершаемых с опорой на этические нормы религиозной культуры и внутреннюю установку личности, поступать согласно своей совести;	4 класс	Текущая оценка (устный ответ)
выражать своими словами понимание свободы мировоззренческого выбора, отношения человека, людей в обществе к религии, свободы вероисповедания; понимание российского общества как многоэтничного и многорелигиозного (приводить примеры), понимание российского общенародного (общенационального, гражданского) патриотизма, любви к Оте-честву, нашей общей Родине – России; приводить примеры сотрудничества последователей традиционных религий;	4 класс	Текущая оценка (устный ответ)
называть традиционные религии в России (не менее трёх, кроме изучаемой), народы России, для которых традиционными религиями исторически являются православие, ислам, буддизм, иудаизм; выражать своими словами понимание человеческого	4 класс	Текущая оценка (устный ответ)
Основы исламской культуры		
выражать своими словами первоначальное понимание сущности духовного развития как осознания и усвоения человеком значимых для жизни представлений о себе, людях, окружающей действительности;	4 класс	Текущая оценка (устный ответ)
выражать своими словами понимание значимости нравственного совершенствования и роли в этом личных усилий человека, приводить примеры;	4 класс	Текущая оценка (устный ответ).
выражать понимание и принятие значения	4 класс	Текущая оценка

российских традиционных духовных и нравственных ценностей, духовно-нравственной культуры народов России, российского общества как источника и основы духовного развития, нравственного совершенствования;		(устный ответ)
рассказывать о нравственных заповедях, нормах исламской религиозной морали, их значении в выстраивании отношений в семье, между людьми, в общении и деятельности;	4 класс	Текущая оценка (устный ответ)
раскрывать основное содержание нравственных категорий в исламской культуре, традиции (вера, искренность, милосердие, ответственность, справедливость, честность, великодушие, скромность, верность, терпение, выдержка, достойное поведение, стремление к знаниям);	4 класс	Текущая оценка (устный ответ) Промежуточная аттестация
первоначальный опыт осмысления и нравственной оценки поступков, поведения (своих и других людей) с позиций исламской этики;	4 класс	Текущая оценка (устный ответ)
раскрывать своими словами первоначальные представления о мировоззрении (картине мира) в исламской культуре, единобожии, вере и её основах;	4 класс	Текущая оценка (устный ответ)
рассказывать о Священном Коране и сунне – примерах из жизни пророка Мухаммада; о праведных предках, о ритуальной практике в исламе (намаз, хадж, пост, закят, дуа, зикр);	4 класс	Текущая оценка (устный ответ) Промежуточная аттестация
рассказывать о назначении и устройстве мечети (минбар, михраб), нормах поведения в мечети, общения с верующими и служителями ислама;	4 класс	Текущая оценка (устный ответ)
рассказывать о праздниках в исламе (Ураза-байрам, Курбан-байрам, Маулид);	4 класс	
раскрывать основное содержание норм отношений в исламской семье, обязанностей и ответственности членов семьи; норм отношений детей к отцу, матери, братьям и сёстрам, старшим по возрасту, предкам; норм отношений с дальними родственниками, соседями; исламских семейных ценностей;	4 класс	Текущая оценка (устный ответ)
распознавать исламскую символику, объяснять своими словами её смысл и охарактеризовать назначение исламского орнамента;	4 класс	Текущая оценка (устный ответ)
рассказывать о художественной культуре в исламской традиции, религиозных напевах,	4 класс	Текущая оценка (устный ответ)

каллиграфии, архитектуре, книжной миниатюре, религиозной атрибутике, одежде;		
излагать основные исторические сведения о возникновении исламской религиозной традиции в России, своими словами объяснять роль ислама в становлении культуры народов России, российской культуры и государственности;	4 класс	Текущая оценка (устный ответ) Промежуточная аттестация
первоначальный опыт поисковой, проектной деятельности по изучению исламского исторического и культурного наследия в своей местности, регионе (мечети, медресе, памятные и святые места), оформлению и представлению её результатов;	4 класс	Текущая оценка (устный ответ)
приводить примеры нравственных поступков, совершаемых с опорой на этические нормы религиозной культуры и внутреннюю установку личности поступать согласно своей совести;	4 класс	Текущая оценка (устный ответ)
выражать своими словами понимание свободы мировоззренческого выбора, отношения человека, людей в обществе к религии, свободы вероисповедания; понимание российского общества как многоэтничного и многорелигиозного (приводить примеры), понимание российского общенародного (общенационального, гражданского) патриотизма, любви к Отечеству, нашей общей Родине – России; приводить примеры сотрудничества последователей традиционных религий;	4 класс	Текущая оценка (устный ответ) Промежуточная аттестация
называть традиционные религии в России (не менее трёх, кроме изучаемой), народы России, для которых традиционными религиями исторически являются православие, ислам, буддизм, иудаизм;	4 класс	Текущая оценка (устный ответ)
выражать своими словами понимание человеческого достоинства, ценности человеческой жизни в исламской духовно-нравственной культуре, традиции.	4 класс	Текущая оценка (устный ответ)
Основы буддийской культуры		
выражать своими словами первоначальное понимание сущности духовного развития как осознания и усвоения человеком значимых для жизни представлений о себе, людях, окружающей действительности;	4 класс	Текущая оценка (устный ответ)
выражать своими словами понимание значимости нравственного самосовершенствования и роли в этом личных усилий человека, приводить примеры;	4 класс	Текущая оценка (устный ответ)

выражать понимание и принятие значения российских традиционных духовных и нравственных ценностей, духовно-нравственной культуры народов России, российского общества как источника и основы духовного развития, нравственного совершенствования;	4 класс	Текущая оценка (устный ответ)
рассказывать о нравственных заповедях, нормах буддийской религиозной морали, их значении в выстраивании отношений в семье, между людьми, в общении и деятельности;	4 класс	Текущая оценка (устный ответ)
раскрывать основное содержание нравственных категорий в буддийской культуре, традиции (сострадание, милосердие, любовь, ответственность, благие и неблагие деяния, освобождение, борьба с неведением, уверенность в себе, постоянство перемен, внимательность); основных идей (учения) Будды о сущности человеческой жизни, цикличности и значения сансары; понимание личности как совокупности всех поступков; значение понятий «правильное воззрение» и «правильное действие»;	4 класс	Текущая оценка (устный ответ)
первоначальный опыт осмысления и нравственной оценки поступков, поведения (своих и других людей) с позиций буддийской этики;	4 класс	
раскрывать своими словами первоначальные представления о мировоззрении (картине мира) в буддийской культуре, учении о Будде (буддах), бодхисаттвах, Вселенной, человеке, обществе, сангхе, сансаре и нирване; понимание ценности любой формы жизни как связанной с ценностью человеческой жизни и бытия;	4 класс	Текущая оценка (устный ответ)
рассказывать о буддийских писаниях, ламах, службах; смысле принятия, восьмеричном пути и карме;	4 класс	Текущая оценка (устный ответ)
рассказывать о назначении и устройстве буддийского храма, нормах поведения в храме, общения с мирскими последователями и ламами;	4 класс	Текущая оценка (устный ответ)
рассказывать о праздниках в буддизме, аскезе;	4 класс	Текущая оценка (устный ответ)
раскрывать основное содержание норм отношений в буддийской семье, обязанностей и ответственности членов семьи, отношении детей к отцу, матери, братьям и сёстрам, старшим по возрасту, предкам; буддийских семейных ценностей;	4 класс	Текущая оценка (устный ответ)

распознавать буддийскую символику, объяснять своими словами её смысл и значение в буддийской культуре;	4 класс	Текущая оценка (устный ответ)
рассказывать о художественной культуре в буддийской традиции;	4 класс	Текущая оценка (устный ответ)
излагать основные исторические сведения о возникновении буддийской религиозной традиции в истории и в России, своими словами объяснять роль буддизма в становлении культуры народов России, российской культуры и государственности;	4 класс	Текущая оценка (устный ответ)
первоначальный опыт поисковой, проектной деятельности по изучению буддийского исторического и культурного наследия в своей местности, регионе (храмы, монастыри, святыни, памятные и святые места), оформлению и представлению её результатов;	4 класс	Текущая оценка (устный ответ)
приводить примеры нравственных поступков, совершаемых с опорой на этические нормы религиозной культуры и внутреннюю установку личности, поступать согласно своей совести;	4 класс	Текущая оценка (устный ответ) Промежуточная аттестация
выражать своими словами понимание свободы мировоззренческого выбора, отношения человека, людей в обществе к религии, свободы вероисповедания; понимание российского общества как многоэтничного и многорелигиозного (приводить примеры), понимание российского общенационального (общенационального, гражданского) патриотизма, любви к Отечеству, нашей общей Родине – России; приводить примеры сотрудничества последователей традиционных религий;	4 класс	Текущая оценка (устный ответ)
называть традиционные религии в России (не менее трёх, кроме изучаемой), народы России, для которых традиционными религиями исторически являются православие, ислам, буддизм, иудаизм;	4 класс	Текущая оценка (устный ответ)
выражать своими словами понимание человеческого достоинства, ценности человеческой жизни в буддийской духовно-нравственной культуре, традиции.	4 класс	Текущая оценка (устный ответ)
Основы иудейской культуры		
выражать своими словами первоначальное понимание сущности духовного развития как осознания и усвоения человеком значимых для жизни представлений о себе, людях, окружающей	4 класс	Текущая оценка (устный ответ)

действительности;		
выражать своими словами понимание значимости нравственного совершенствования и роли в этом личных усилий человека, приводить примеры;	4 класс	Текущая оценка (устный ответ)
выражать понимание и принятие значения российских традиционных духовных и нравственных ценностей, духовно-нравственной культуры народов России, российского общества как источника и основы духовного развития, нравственного совершенствования;	4 класс	Текущая оценка (устный ответ)
рассказывать о нравственных заповедях, нормах иудейской морали, их значении в выстраивании отношений в семье, между людьми, в общении и деятельности;	4 класс	Текущая оценка (устный ответ)
раскрывать основное содержание нравственных категорий в иудейской культуре, традиции (любовь, вера, милосердие, прощение, покаяние, сострадание, ответственность, послушание, исполнение заповедей, борьба с грехом и спасение), основное содержание и место заповедей (прежде всего, Десяти заповедей) в жизни человека; объяснять «золотое правило нравственности» в иудейской религиозной традиции;	4 класс	Текущая оценка (устный ответ)
первоначальный опыт осмысления и нравственной оценки поступков, поведения (своих и других людей) с позиций иудейской этики;	4 класс	Текущая оценка (устный ответ)
раскрывать своими словами первоначальные представления о мировоззрении (картине мира) в иудаизме, учение о единобожии, об основных принципах иудаизма;	4 класс	Текущая оценка (устный ответ) Промежуточная аттестация
рассказывать о священных текстах иудаизма – Торе и Танахе, о Талмуде, произведениях выдающихся деятелей иудаизма, богослужениях, молитвах;	4 класс	Текущая оценка (устный ответ)
рассказывать о назначении и устройстве синагоги, о раввинах, нормах поведения в синагоге, общения с мирянами и раввинами;	4 класс	Текущая оценка (устный ответ)
рассказывать об иудейских праздниках (не менее четырёх, включая Рош-а-Шана, Йом-Киппур, Суккот, Песах), постах, назначении поста;	4 класс	Текущая оценка (устный ответ)
раскрывать основное содержание норм отношений в еврейской семье, обязанностей и ответственности членов семьи, отношений детей к	4 класс	Текущая оценка (устный ответ)

отцу, матери, братьям и сёстрам, старшим по возрасту, предкам; иудейских традиционных семейных ценностей;		
распознавать иудейскую символику, объяснять своими словами её смысл (магендовид) и значение в еврейской культуре;	4 класс	Текущая оценка (устный ответ)
рассказывать о художественной культуре в иудейской традиции, каллиграфии, религиозных напевах, архитектуре, книжной миниатюре, религиозной атрибутике, одежде;	4 класс	Текущая оценка (устный ответ)
излагать основные исторические сведения о появлении иудаизма на территории России, своими словами объяснять роль иудаизма в становлении культуры народов России, российской культуры и государственности;	4 класс	Текущая оценка (устный ответ)
первоначальный опыт поисковой, проектной деятельности по изучению иудейского исторического и культурного наследия в своей местности, регионе (синагоги, кладбища, памятные и святые места), оформлению и представлению её результатов;	4 класс	Текущая оценка (устный ответ)
приводить примеры нравственных поступков, совершаемых с опорой на этические нормы религиозной культуры и внутреннюю установку личности, поступать согласно своей совести;	4 класс	Текущая оценка (устный ответ)
выражать своими словами понимание свободы мировоззренческого выбора, отношения человека, людей в обществе к религии, свободы вероисповедания; понимание российского общества как многоэтничного и многорелигиозного (приводить примеры), понимание российского общенационального (общенационального, гражданского) патриотизма, любви к Оте-честву, нашей общей Родине – России; приводить примеры сотрудничества последователей традиционных религий;	4 класс	Текущая оценка (устный ответ)
называть традиционные религии в России (не менее трёх, кроме изучаемой), народы России, для которых традиционными религиями исторически являются православие, ислам, буддизм, иудаизм;	4 класс	Текущая оценка (устный ответ)
выражать своими словами понимание человеческого достоинства, ценности человеческой жизни в иудейской духовно-нравственной культуре, традиции.	4 класс	Текущая оценка (устный ответ)

Основы религиозных культур народов России		
выражать своими словами первоначальное понимание сущности духовного развития как осознания и усвоения человеком значимых для жизни представлений о себе, людях, окружающей действительности;	4 класс	Текущая оценка (устный ответ)
выражать своими словами понимание значимости нравственного самосовершенствования и роли в этом личных усилий человека, приводить примеры;	4 класс	Текущая оценка (устный ответ)
выражать понимание и принятие значения российских традиционных духовных и нравственных ценностей, духовно-нравственной культуры народов России, российского общества как источника и основы духовного развития, нравственного совершенствования;	4 класс	Текущая оценка (устный ответ) Промежуточная аттестация
рассказывать о нравственных заповедях, нормах морали в традиционных религиях России (православие, ислам, буддизм, иудаизм), их значении в выстраивании отношений в семье, между людьми;	4 класс	Текущая оценка (устный ответ)
раскрывать основное содержание нравственных категорий (долг, свобода, ответственность, милосердие, забота о слабых, взаимопомощь) в религиозной культуре народов России (православии, исламе, буддизме, иудаизме); объяснять «золотое правило нравственности» в религиозных традициях;	4 класс	Текущая оценка (устный ответ)
соотносить нравственные формы поведения с нравственными нормами, заповедями в традиционных религиях народов России;	4 класс	Текущая оценка (устный ответ)
раскрывать своими словами первоначальные представления о мировоззрении (картине мира) в вероучении православия, ислама, буддизма, иудаизма; об основателях религий;	4 класс	Текущая оценка (устный ответ)
рассказывать о священных писаниях традиционных религий народов России (Библия, Коран, Трипитака (Ганджур), Танах), хранителях предания и служителях религиозного культа (священники, муллы, ламы, раввины), религиозных обрядах, ритуалах, обычаях (1–2 примера);	4 класс	Текущая оценка (устный ответ)
рассказывать о назначении и устройстве священных сооружений (храмов) традиционных религий народов России, основных нормах поведения в храмах, общения с верующими;	4 класс	Текущая оценка (устный ответ)

рассказывать о религиозных календарях и праздниках традиционных религий народов России (православия, ислама, буддизма, иудаизма, не менее одного религиозного праздника каждой традиции);	4 класс	Текущая оценка (устный ответ) Промежуточная аттестация
раскрывать основное содержание норм отношений в религиозной семье (православие, ислам, буддизм, иудаизм), общее представление о семейных ценностях в традиционных религиях народов России; понимание отношения к труду, учению в традиционных религиях народов России;	4 класс	Текущая оценка (устный ответ) Промежуточная аттестация
распознавать религиозную символику традиционных религий народов России (православия, ислама, буддизма, иудаизма минимально по одному символу), объяснять своими словами её значение в религиозной культуре;	4 класс	Текущая оценка (устный ответ)
рассказывать о художественной культуре традиционных религий народов России (православные иконы, исламская каллиграфия, буддийская танкопись); главных особенностях религиозного искусства православия, ислама, буддизма, иудаизма (архитектура, изобразительное искусство, язык и поэтика религиозных текстов, музыки или звуковой среды);	4 класс	Текущая оценка (устный ответ)
излагать основные исторические сведения о роли традиционных религий в становлении культуры народов России, российского общества, российской государственности;	4 класс	Текущая оценка (устный ответ) Промежуточная аттестация
первоначальный опыт поисковой, проектной деятельности по изучению исторического и культурного наследия традиционных религий народов России в своей местности, регионе (храмы, монастыри, святыни, памятные и святые места), оформлению и представлению её результатов;	4 класс	Текущая оценка (устный ответ)
приводить примеры нравственных поступков, совершаемых с опорой на этические нормы религиозной культуры и внутреннюю установку личности поступать согласно своей совести;	4 класс	Текущая оценка (устный ответ)
выражать своими словами понимание свободы мировоззренческого выбора, отношения человека, людей в обществе к религии, свободы вероисповедания; понимание российского общества как многоэтнического и многорелигиозного (приводить примеры), понимание российского общенародного (общенационального,	4 класс	Текущая оценка (устный ответ)

гражданского) патриотизма, любви к Отечеству, нашей общей Родине – России; приводить примеры сотрудничества последователей традиционных религий;		
называть традиционные религии в России, народы России, для которых традиционными религиями исторически являются православие, ислам, буддизм, иудаизм;	4 класс	Текущая оценка (устный ответ) Промежуточная аттестация
выражать своими словами понимание человеческого достоинства, ценности человеческой жизни в традиционных религиях народов России.	4 класс	Текущая оценка (устный ответ)
Основы светской этики		
выражать своими словами первоначальное понимание сущности духовного развития как осознания и усвоения человеком значимых для жизни представлений о себе, людях, окружающей действительности;	4 класс	Текущая оценка (устный ответ)
выражать своими словами понимание значимости нравственного самосовершенствования и роли в этом личных усилий человека, приводить примеры;		
выражать понимание и принятие значения российских традиционных духовных и нравственных ценностей, духовно-нравственной культуры народов России, российского общества как источника и основы духовного развития, нравственного совершенствования;	4 класс	Текущая оценка (устный ответ)
рассказывать о российской светской (гражданской) этике как общепринятых в российском обществе нормах морали, отношений и поведения людей, основанных на российских традиционных духовных ценностях, конституционных правах, свободах и обязанностях человека и гражданина в России;	4 класс	Текущая оценка (устный ответ)
раскрывать основное содержание нравственных категорий российской светской этики (справедливость, совесть, ответственность, сострадание, ценность и достоинство человеческой жизни, взаимоуважение, вера в добро, человеколюбие, милосердие, добродетели, патриотизм, труд) в отношениях между людьми в российском обществе; объяснять «золотое правило нравственности»;	4 класс	Текущая оценка (устный ответ)
высказывать суждения оценочного характера о значении нравственности в жизни человека, семьи, народа, общества и государства; умение различать	4 класс	Текущая оценка (устный ответ)

нравственные нормы и нормы этикета, приводить примеры;		
первоначальный опыт осмысления и нравственной оценки поступков, поведения (своих и других людей) с позиций российской светской (гражданской) этики;	4 класс	Текущая оценка (устный ответ)
раскрывать своими словами первоначальные представления об основных нормах российской светской (гражданской) этики: любовь к Родине, российский патриотизм и гражданственность, защита Отечества; уважение памяти предков, исторического и культурного наследия и особенностей народов России, российского общества; уважение чести, достоинства, доброго имени любого человека; любовь к природе, забота о животных, охрана окружающей среды;	4 класс	Текущая оценка (устный ответ)
рассказывать о праздниках как одной из форм исторической памяти народа, общества; российских праздниках (государственные, народные, религиозные, семейные праздники); российских государственных праздниках, их истории и традициях (не менее трёх), религиозных праздниках (не менее двух разных традиционных религий народов России), праздниках в своём регионе (не менее одного), о роли семейных праздников в жизни человека, семьи;	4 класс	Текущая оценка (устный ответ)
раскрывать основное содержание понимания семьи, отношений в семье на основе российских традиционных духовных ценностей (семья – союз мужчины и женщины на основе взаимной любви для совместной жизни, рождения и воспитания детей; любовь и забота родителей о детях; любовь и забота детей о нуждающихся в помощи родителях; уважение старших по возрасту, предков); российских традиционных семейных ценностей;	4 класс	Текущая оценка (устный ответ) Промежуточная аттестация
распознавать российскую государственную символику, символику своего региона, объяснять её значение; выражать уважение российской государственности, законов в российском обществе, законных интересов и прав людей, сограждан;	4 класс	Текущая оценка (устный ответ)
рассказывать о трудовой морали, нравственных традициях трудовой деятельности, предпринимательства в России; выразить нравственную ориентацию на трудолюбие, честный труд, уважение к труду, трудящимся, результатам труда;	4 класс	Текущая оценка (устный ответ)

рассказывать о российских культурных и природных памятниках, о культурных и природных достопримечательностях своего региона;	4 класс	Текущая оценка (устный ответ)
раскрывать основное содержание российской светской (гражданской) этики на примерах образцов нравственности, российской гражданственности и патриотизма в истории России;	4 класс	Текущая оценка (устный ответ)
объяснять своими словами роль светской (гражданской) этики в становлении российской государственности;	4 класс	Текущая оценка (устный ответ)
первоначальный опыт поисковой, проектной деятельности по изучению исторического и культурного наследия народов России, российского общества в своей местности, регионе, оформлению и представлению её результатов;	4 класс	Текущая оценка (устный ответ)
приводить примеры нравственных поступков, совершаемых с опорой на этические нормы российской светской (гражданской) этики и внутреннюю установку личности поступать согласно своей совести;	4 класс	Текущая оценка (устный ответ)
выражать своими словами понимание свободы мировоззренческого выбора, отношения человека, людей в обществе к религии, свободы вероисповедания; понимание российского общества как многоэтничного и многорелигиозного (приводить примеры), понимание российского общенародного (общенационального, гражданского) патриотизма, любви к Отечеству, нашей общей Родине – России; приводить примеры сотрудничества последователей традиционных религий;	4 класс	Текущая оценка (устный ответ)
называть традиционные религии в России, народы России, для которых традиционными религиями исторически являются православие, ислам, буддизм, иудаизм;	4 класс	Текущая оценка (устный ответ) Промежуточная аттестация
выражать своими словами понимание человеческого достоинства, ценности человеческой жизни в российской светской (гражданской) этике.	4 класс	Текущая оценка (устный ответ)

Физическая культура

Предметные результаты	Этап формирования	Способ оценки
приводить примеры основных дневных дел и их распределение в индивидуальном режиме дня;	1 класс	Текущий - устный ответ Промежуточная аттестация
соблюдать правила поведения на уроках физической культурой, приводить примеры подбора одежды для самостоятельных занятий;	1 класс	Текущий - устный ответ
выполнять упражнения утренней зарядки и физкультминуток;	1 класс	Текущий - устный ответ, наблюдение
анализировать причины нарушения осанки и демонстрировать упражнения по профилактике её нарушения;	1 класс	Текущий наблюдение —
демонстрировать построение и перестроение из одной шеренги в две и в колонну по одному, выполнять ходьбу и бег с равномерной и изменяющейся скоростью передвижения	1 класс	Текущий — демонстрация упражнений
демонстрировать передвижения стилизованным гимнастическим шагом и бегом, прыжки на месте с поворотами в разные стороны и в длину толчком двумя ногами;	1 класс	Текущий наблюдение — демонстрация упражнений
играть в подвижные игры с общеразвивающей направленностью	1 класс	Текущий — демонстрация упражнений
демонстрировать примеры основных физических качеств и высказывать своё суждение об их связи с укреплением здоровья и физическим развитием;	2 класс	Текущий — демонстрация упражнений
измерять показатели длины и массы тела, физических качеств с помощью специальных тестовых упражнений, вести наблюдения за их изменениями;	2 класс	Текущий — демонстрация упражнений
выполнять броски малого (теннисного) мяча в мишень из разных исходных положений и разными способами, демонстрировать упражнения в подбрасывании гимнастического мяча правой и левой рукой, перебрасывании его с руки на руку, перекатыванию;	2 класс	Текущий — демонстрация упражнений
демонстрировать танцевальный хороводный шаг в совместном передвижении;	2 класс	Текущий, промежуточный —

		демонстрация упражнений	
выполнять прыжки по разметкам на разное расстояние и с разной амплитудой, в высоту с прямого разбега;	2 класс	Текущий, тематический демонстрация упражнений	–
организовывать и играть в подвижные игры на развитие основных физических качеств, с использованием технических приёмов из спортивных игр;	2 класс	Текущий, тематический демонстрация упражнений	–
выполнять упражнения на развитие физических качеств.	2 класс	Текущий, тематический-демонстрация упражнений	
соблюдать правила во время выполнения гимнастических и акробатических упражнений, легкоатлетической, игровой подготовки;	3 класс	Текущий - устный ответ Промежуточная аттестация	
демонстрировать примеры упражнений общеразвивающей, подготовительной и соревновательной направленности, раскрывать их целевое предназначение на занятиях физической культурой;	3 класс	Текущий – тестирование, наблюдение	
измерять частоту пульса и определять физическую нагрузку по её значениям с помощью таблицы стандартных нагрузок;	3 класс	Текущий – устный ответ	
выполнять упражнения дыхательной и зрительной гимнастики, объяснять их связь с предупреждением появления утомления;	3 класс	Текущий – тестирование, наблюдение Промежуточная аттестация	
выполнять движение противоходом в колонне по одному, перестраиваться из колонны по одному в колонну по три на месте и в движении;	3 класс	Текущий наблюдение	–
выполнять ходьбу по гимнастической скамейке с высоким подниманием колен и изменением положения рук, поворотами в правую и левую сторону, двигаться приставным шагом левым и правым боком, спиной вперёд;	3 класс	Текущий устный ответ	-
передвигаться по нижней жерди гимнастической стенки приставным шагом в правую и левую сторону, лазать разноимённым способом;	3 класс	Текущий – демонстрация упражнений	
демонстрировать прыжки через скакалку на двух ногах и попеременно на правой и левой ноге;	3 класс	Текущий демонстрация упражнений	–
демонстрировать упражнения ритмической	3 класс	Текущий	–

гимнастики, движения танцев галоп и полька;		демонстрация упражнений	
выполнять бег с преодолением небольших препятствий с разной скоростью, прыжки в длину с разбега способом согнув ноги, броски набивного мяча из положения сидя и стоя;	3 класс	Текущий демонстрация упражнений	–
выполнять технические действия спортивных игр: баскетбол (ведение баскетбольного мяча на месте и движении), волейбол (приём мяча снизу и нижняя передача в парах), футбол (ведение футбольного мяча змейкой);	3 класс	Текущий демонстрация упражнений	–
выполнять упражнения на развитие физических качеств, демонстрировать приросты в их показателях.	3 класс	Текущий, промежуточный демонстрация упражнений	–
объяснять назначение комплекса ГТО и выявлять его связь с подготовкой к труду и защите Родины;	4 класс	Текущий, тематический демонстрация упражнений	–
осознавать положительное влияние занятий физической подготовкой на укрепление здоровья, развитие сердечно-сосудистой и дыхательной систем;	4 класс	Текущий, тематический демонстрация упражнений	–
приводить примеры регулирования физической нагрузки по пульсу при развитии физических качеств: силы, быстроты, выносливости и гибкости;	4 класс	Текущий, тематический демонстрация упражнений	–
приводить примеры оказания первой помощи при травмах во время самостоятельных занятий физической культурой и спортом, характеризовать причины их появления на занятиях гимнастикой и лёгкой атлетикой, лыжной и плавательной подготовкой;	4 класс	Текущий устный ответ	-
проявлять готовность оказать первую помощь в случае необходимости;	4 класс	Текущий - устный ответ	
демонстрировать акробатические комбинации из 5–7 хорошо освоенных упражнений (с помощью учителя);	4 класс	Текущий - устный ответ	
демонстрировать опорный прыжок через гимнастического козла с разбега способом напрыгивания;	4 класс	Текущий - наблюдение, самооценка	
демонстрировать движения танца «Летка-енка» в групповом исполнении под музыкальное сопровождение;	4 класс	Текущий – демонстрация упражнений	
выполнять прыжок в высоту с разбега	4 класс	Текущий	–

перешагиванием;		демонстрация упражнений	
выполнять метание малого (теннисного) мяча на дальность;	4 класс	Текущий демонстрация упражнений Промежуточная аттестация	–
выполнять освоенные технические действия спортивных игр баскетбол, волейбол и футбол в условиях игровой деятельности;	4 класс	Текущий демонстрация упражнений	–
выполнять упражнения на развитие физических качеств, демонстрировать приросты в их показателях.	4 класс	Текущий демонстрация упражнений	–

Музыка

Предметные результаты	Этап формирования	Способ оценки
«Народная музыка России»		
определять принадлежность музыкальных интонаций, изученных произведений к родному фольклору, русской музыке, народной музыке различных регионов России;	1 классы	Текущая оценка (устный ответ) Промежуточная аттестация
определять на слух и называть знакомые народные музыкальные инструменты;	1 класс	Текущая оценка (устный ответ)
группировать народные музыкальные инструменты по принципу звуко-извлечения: духовые, ударные, струнные;	2 класс	Текущая оценка (устный ответ)
определять принадлежность музыкальных произведений и их фрагментов к композиторскому или народному творчеству;	2 класс	Текущая оценка (устный ответ) Промежуточная аттестация
различать манеру пения, инструментального исполнения, типы солистов и коллективов – народных и академических;	3 класс	Текущая оценка (устный ответ) Промежуточная аттестация
создавать ритмический аккомпанемент на ударных инструментах при исполнении народной песни;	4 класс	Текущая оценка (устный ответ)

исполнять народные произведения различных жанров с сопровождением и без сопровождения;	4 класс	Текущая оценка (устный ответ)
участвовать в коллективной игре (импровизации) (вокальной, инструментальной, танцевальной) на основе освоенных фольклорных жанров.	4 класс	Текущая оценка (устный ответ) Промежуточная аттестация
«Классическая музыка»		
различать на слух произведения классической музыки, называть автора и произведение, исполнительский состав;	1 класс	Текущая оценка (устный ответ)
различать и характеризовать простейшие жанры музыки (песня, танец, марш), вычленять и называть типичные жанровые признаки песни, танца и марша в сочинениях композиторов-классиков;	1 класс	Текущая оценка (устный ответ) Промежуточная аттестация
различать концертные жанры по особенностям исполнения (камерные и симфонические, вокальные и инструментальные), знать их разновидности, приводить примеры;	2 класс	Текущая оценка (устный ответ) Промежуточная аттестация
исполнять (в том числе фрагментарно, отдельными темами) сочинения композиторов-классиков;	3 класс	Текущая оценка (устный ответ)
воспринимать музыку в соответствии с её настроением, характером, осознавать эмоции и чувства, вызванные музыкальным звучанием, уметь кратко описать свои впечатления от музыкального восприятия;	3 класс	Текущая оценка (устный ответ) Промежуточная аттестация
характеризовать выразительные средства, использованные композитором для создания музыкального образа;	4 класс	Текущая оценка (устный ответ)
соотносить музыкальные произведения с произведениями живописи, литературы на основе сходства настроения, характера, комплекса	4 класс	Текущая оценка (устный ответ) Промежуточная аттестация

выразительных средств.		
«Музыка в жизни человека»		
исполнять Гимн Российской Федерации, Гимн своей республики, школы, исполнять песни, посвящённые Победе нашего народа в Великой Отечественной войне, песни, воспевающие красоту родной природы, выражающие разнообразные эмоции, чувства и настроения;	1 класс	Текущая оценка (устный ответ) Промежуточная аттестация
воспринимать музыкальное искусство как отражение многообразия жизни, различать обобщённые жанровые сферы: напевность (лирика), танцевальность и маршевость (связь с движением), декламационность, эпос (связь со словом);	2 класс	Текущая оценка (устный ответ) Промежуточная аттестация
осознавать собственные чувства и мысли, эстетические переживания, замечать прекрасное в окружающем мире и в человеке, стремиться к развитию и удовлетворению эстетических потребностей	3,4 класс	Текущая оценка (устный ответ) Промежуточная аттестация
Музыка народов мира		
различать на слух и исполнять произведения народной и композиторской музыки других стран;	1 класс	Текущая оценка (устный ответ).
определять на слух принадлежность народных музыкальных инструментов к группам духовых, струнных, ударно-шумовых инструментов;	2 класс	Текущая оценка (устный ответ)
различать на слух и называть фольклорные элементы музыки разных народов мира в сочинениях профессиональных композиторов (из числа изученных культурно-национальных традиций и жанров);	3 класс	Текущая оценка (устный ответ)
различать и характеризовать фольклорные жанры музыки (песенные, танцевальные), вычленять и называть типичные жанровые	4 класс	Текущая оценка (устный ответ)

признаки.		
Духовная музыка		
определять характер, настроение музыкальных произведений духовной музыки, характеризовать её жизненное предназначение;	1 класс	Текущая оценка (устный ответ)
исполнять доступные образцы духовной музыки;	1 класс	Текущая оценка (устный ответ) Промежуточная аттестация
рассказывать об особенностях исполнения, традициях звучания духовной музыки Русской православной церкви (вариативно: других конфессий согласно региональной религиозной традиции).	1 класс	Текущая оценка (устный ответ)
Музыка театра и кино		
определять и называть особенности музыкально-сценических жанров (опера, балет, оперетта, мюзикл);	1 класс	Текущая оценка (устный ответ)
различать отдельные номера музыкального спектакля (ария, хор, увертюра и так далее), узнавать на слух и называть освоенные музыкальные произведения (фрагменты) и их авторов;	2 класс	Текущая оценка (устный ответ)
различать виды музыкальных коллективов (ансамблей, оркестров, хоров), тембры человеческих голосов и музыкальных инструментов, определять их на слух;	3 класс	Текущая оценка (устный ответ)
отличать черты профессий, связанных с созданием музыкального спектакля, и их роли в творческом процессе: композитор, музыкант, дирижёр, сценарист, режиссёр, хореограф, певец, художник и другие.	4 класс	Текущая оценка (устный ответ) Промежуточная аттестация
Современная музыкальная культура		
различать разнообразные виды и жанры, современной музыкальной культуры, стремиться к расширению музыкального кругозора;	1 класс	Текущая оценка (устный ответ) Промежуточная аттестация

различать и определять на слух принадлежность музыкальных произведений, исполнительского стиля к различным направлениям современной музыки (в том числе эстрады, мюзикла, джаза);	2 класс	Текущая оценка (устный ответ)
анализировать, называть музыкально-выразительные средства, определяющие основной характер, настроение музыки, сознательно пользоваться музыкально-выразительными средствами при исполнении;	3 класс	Текущая оценка (устный ответ)
исполнять современные музыкальные произведения, соблюдая певческую культуру звука.	4 класс	Текущая оценка (устный ответ) Промежуточная аттестация
Музыкальная грамота		
классифицировать звуки: шумовые и музыкальные, длинные, короткие, тихие, громкие, низкие, высокие;	1 класс	Текущая оценка (устный ответ)
различать элементы музыкального языка (темп, тембр, регистр, динамика, ритм, мелодия, аккомпанемент и другое), уметь объяснить значение соответствующих терминов;	2 класс	Текущая оценка (устный ответ) Промежуточная аттестация
различать изобразительные и выразительные интонации, находить признаки сходства и различия музыкальных и речевых интонаций;	2 класс	Текущая оценка (устный ответ)
различать на слух принципы развития: повтор, контраст, варьирование;	3 класс	Текущая оценка (устный ответ) Промежуточная аттестация
понимать значение термина «музыкальная форма», определять на слух простые музыкальные формы – двухчастную, трёхчастную и трёхчастную репризную, рондо, вариации;	4 класс	Текущая оценка (устный ответ)
Ориентироваться в нотной записи в пределах певческого диапазона	4 класс	Текущая оценка (устный ответ)
исполнять и создавать различные ритмические рисунки;	3 класс	Текущая оценка (устный ответ)

исполнять песни с простым мелодическим рисунком.	4 класс	Текущая оценка (устный ответ) Промежуточная аттестация
--	---------	---

Изобразительное искусство

Предметные результаты	Этап формирования	Способ оценки
Модуль «Графика».		
Приобретать представление о художественном оформлении книги, о дизайне книги, многообразии форм детских книг, о работе художников-иллюстраторов.	3 класс	Текущая оценка (устный ответ)
Получать опыт создания эскиза книжки-игрушки на выбранный сюжет: рисунок обложки с соединением шрифта (текста) и изображения, рисунок заглавной буквицы, создание иллюстраций, размещение текста и иллюстраций на развороте.	3 класс	Текущая оценка (устный ответ)
Узнавать об искусстве шрифта и образных (изобразительных) возможностях надписи, о работе художника над шрифтовой композицией.	3 класс	Текущая оценка (устный ответ)
Создавать практическую творческую работу – поздравительную открытку, совмещающую в ней шрифт и изображение.	3 класс	Текущая оценка (устный ответ) Промежуточная аттестация
Узнавать о работе художников над плакатами и афишами. Выполнять творческую композицию – эскиз афиши к выбранному спектаклю или фильму.	3 класс	Текущая оценка (устный ответ)
Узнавать основные пропорции лица человека, взаимное расположение частей лица.	3 класс	Текущая оценка (устный ответ)
Приобретать опыт рисования портрета (лица) человека.	3 класс	Текущая оценка (устный ответ)
Создавать маску сказочного персонажа с ярко выраженным характером лица (для карнавала или	3 класс	Текущая оценка (устный ответ)

спектакля).		
Модуль «Живопись»		
Осваивать приёмы создания живописной композиции (натюрморта) по наблюдению природы или по представлению.	3 класс	Текущая оценка (устный ответ)
Рассматривать, эстетически анализировать сюжет и композицию, эмоциональное настроение в натюрмортах известных отечественных художников.	3 класс	Текущая оценка (устный ответ)
Приобретать опыт создания творческой живописной работы – натюрморта с ярко выраженным настроением или «натюрморта-автопортрета».	3 класс	Текущая оценка (устный ответ)
Изображать красками портрет человека с опорой на природу или по представлению.	3 класс	Текущая оценка (устный ответ)
Создавать пейзаж, передавая в нём активное состояние природы.	3 класс	Текущая оценка (устный ответ) Промежуточная аттестация
Приобрести представление о деятельности художника в театре.	3 класс	Текущая оценка (устный ответ)
Создать красками эскиз занавеса или эскиз декораций к выбранному сюжету.	3 класс	Текущая оценка (устный ответ)
Познакомиться с работой художников по оформлению праздников.	3 класс	Текущая оценка (устный ответ)
Выполнить тематическую композицию «Праздник в городе» на основе наблюдений, по памяти и по представлению.	3 класс	Текущая оценка (устный ответ). Промежуточная аттестация
Модуль «Скульптура»		
Приобрести опыт творческой работы: лепка сказочного персонажа на основе сюжета известной сказки (или создание этого персонажа в технике бумагопластики, по выбору учителя).	3 класс	Текущая оценка (устный ответ) Промежуточная аттестация

Учиться создавать игрушку из подручного нехудожественного материала путём добавления к ней необходимых деталей и тем самым «одушевления образа».	3 класс	Текущая оценка (устный ответ)
Узнавать о видах скульптуры: скульптурные памятники, парковая скульптура, мелкая пластика, рельеф (виды рельефа).	3 класс	Текущая оценка (устный ответ)
Приобретать опыт лепки эскиза парковой скульптуры.	3 класс	Текущая оценка (устный ответ)
Модуль «Декоративно-прикладное искусство»		
Узнавать о создании глиняной и деревянной посуды: народные художественные промыслы гжель и хохлома.	3 класс	Текущая оценка (устный ответ)
Знакомиться с приёмами исполнения традиционных орнаментов, украшающих посуду гжели и хохломы; осваивать простые кистевые приёмы, свойственные этим промыслам; выполнить эскизы орнаментов, украшающих посуду (по мотивам выбранного художественного промысла).	3 класс	Текущая оценка (устный ответ) Промежуточная аттестация
Узнать о сетчатых видах орнаментов и их применении, например, в росписи тканей, стен, уметь рассуждать с опорой на зрительный материал о видах симметрии в сетчатом орнаменте.	3 класс	Текущая оценка (устный ответ)
Осваивать навыки создания орнаментов при помощи штампов и трафаретов.	3 класс	Текущая оценка (устный ответ)
Получить опыт создания композиции орнамента в квадрате (в качестве эскиза росписи женского платка).	3 класс	Текущая оценка (устный ответ)
Модуль «Архитектура»		
Выполнить зарисовки или творческие рисунки по памяти и по представлению на тему	3 класс	Текущая оценка (устный ответ) Промежуточная

исторических памятников или архитектурных достопримечательностей своего города.		аттестация
Создать эскиз макета паркового пространства или участвовать в коллективной работе по созданию такого макета.	3 класс	Текущая оценка (устный ответ)
Создать в виде рисунков или объёмных аппликаций из цветной бумаги эскизы разнообразных малых архитектурных форм, наполняющих городское пространство.	3 класс	Текущая оценка (устный ответ)
Придумать и нарисовать (или выполнить в технике бумагопластики) транспортное средство.	3 класс	Текущая оценка (устный ответ)
Выполнить творческий рисунок – создать образ своего города или села или участвовать в коллективной работе по созданию образа своего города или села (в виде коллажа).	3 класс	Текущая оценка (устный ответ)
Модуль «Восприятие произведений искусства»		
Рассматривать и обсуждать содержание работы художника, ценностно и эстетически относиться к иллюстрациям известных отечественных художников детских книг, получая различную визуально-образную информацию; знать имена нескольких художников детской книги.	3 класс	Текущая оценка (устный ответ)
Рассматривать и анализировать архитектурные постройки своего города (села), характерные особенности улиц и площадей, выделять центральные по архитектуре здания и обсуждать их архитектурные особенности, приобретать представления, аналитический и эмоциональный опыт восприятия наиболее известных памятников архитектуры Москвы и Санкт-Петербурга (для жителей регионов на основе фотографий, телепередач и виртуальных путешествий), уметь обсуждать увиденные памятники.	3 класс	Текущая оценка (устный ответ)

Знать и уметь объяснять назначение основных видов пространственных искусств: изобразительных видов искусства – живописи, графики, скульптуры; архитектуры, дизайна, декоративно-прикладных видов искусства, а также деятельности художника в кино, в театре, на празднике.	3 класс	Текущая оценка (устный ответ)
Знать и уметь называть основные жанры живописи, графики и скульптуры, определяемые предметом изображения.	3 класс	Текущая оценка (устный ответ)
Знать имена крупнейших отечественных художников-пейзажистов: И. И. Шишкина, И. И. Левитана, А. К. Саврасова, В. Д. Поленова, И. К. Айвазовского и других (по выбору учителя), приобретать представления об их произведениях.	3 класс	Текущая оценка (устный ответ)
Осуществлять виртуальные интерактивные путешествия в художественные музеи, участвовать в исследовательских квестах, в обсуждении впечатлений от виртуальных путешествий.	3 класс	Текущая оценка (устный ответ)
Знать имена крупнейших отечественных портретистов: В. И. Сурикова, И. Е. Репина, В. А. Серова и других (по выбору учителя), приобретать представления об их произведениях.	3 класс	Текущая оценка (устный ответ)
Понимать значение музеев и называть, указывать, где находятся и чему посвящены их коллекции: Государственная Третьяковская галерея, Государственный Эрмитаж, Государственный Русский музей, Государственный музей изобразительных искусств имени А. С. Пушкина.	3 класс	Текущая оценка (устный ответ) Промежуточная аттестация
Знать, что в России много замечательных художественных музеев, иметь представление о коллекциях своих региональных музеев.	3 класс	Текущая оценка (устный ответ)
Модуль «Азбука цифровой графики»		

Осваивать приёмы работы в графическом редакторе с линиями, геометрическими фигурами, инструментами традиционного рисования.	3 класс	Текущая оценка (устный ответ)
Применять получаемые навыки для усвоения определённых учебных тем, например: исследования свойств ритма и построения ритмических композиций, составления орнаментов путём различных повторений рисунка узора, простого повторения (раппорт), экспериментируя на свойствах симметрии; создание паттернов.	3 класс	Текущая оценка (устный ответ)
Осваивать с помощью создания схемы лица человека его конструкцию и пропорции; осваивать с помощью графического редактора схематическое изменение мимики лица.	3 класс	Текущая оценка (устный ответ)
Осваивать приёмы соединения шрифта и векторного изображения при создании, например, поздравительных открыток, афиши.	3 класс	Текущая оценка (устный ответ) Промежуточная аттестация

**Министерство образования и науки Чеченской Республики
Частное общеобразовательное учреждение
«Гимназия Ринэйсэнс»**

ПРИНЯТО: на Педагогическом совете ЧОУ «Гимназия Ринэйсэнс» Протокол № 1 от «28» 08 2024г.	УТВЕРЖДАЮ: Директор ЧОУ «Гимназия Ринэйсэнс» _____ П.Р. Магамедова Приказ № 28 от «28» 08 2024г.
---	---

Приложение к ООП НОО

«Особенности оценки предметных результатов по отдельному учебному предмету»

1-4 классы

Особенности оценки предметных результатов

Оценка предметных результатов ведется каждым учителем в ходе процедур текущего, тематического, промежуточного и итогового контроля, а также администрацией образовательной организации в ходе внутришкольного контроля (мониторинга) и внутренней системы оценки качества образования.

Особенности оценки по отдельным предметам

Особенности оценки по предметам доводятся до сведения обучающихся и их родителей (законных представителей).

Русский язык, родной язык (чеченский)

Контроль за уровнем достижений учащихся по русскому языку проводится в форме письменных работ:

- диктантов,
- грамматических заданий,
 - контрольных списываний,
 - изложений,
- тестовых заданий и пр.

Диктант служит средством проверки орфографических и пунктуационных умений и навыков.

Грамматический разбор есть средство проверки степени понимания учащимися изучаемых грамматических явлений, умения производить простейший языковой анализ слов и предложений.

Контрольное списывание, как и диктант, - способ проверки усвоенных орфографических и пунктуационных правил, сформированности умений и навыков. Здесь также проверяется умение списывать с печатного текста, обнаруживать орфограммы, находить границы предложения, устанавливать части текста, выписывать ту или иную часть текста.

Изложение (обучающее) проверяет, как идет формирование навыка письменной речи; умения понимать и передавать основное содержание текста без пропусков существенных моментов; умения организовать письменный пересказ, соблюдая правила родного языка.

Тестовые задания - динамичная форма проверки, направленная на установление уровня сформированности умения использовать свои знания в нестандартных учебных ситуациях.

Классификация ошибок и недочетов, влияющих на снижение оценки.

Ошибки:

- нарушение правил написания слов, включая грубые случаи пропуска, перестановки, замены, вставки лишних букв в слова;
- неправильное написание слов, не регулируемых правилами, круг которых очерчен программой каждого класса (слова с непроверяемым написанием);
- отсутствие изученных знаков препинания в тексте (в конце предложения и заглавной буквы в начале предложения);
- наличие ошибок на изученные правила по орфографии; ошибки на одно и то же правило, допущенные в разных словах, считаются как две ошибки;
- существенные отступления от авторского текста при написании изложения, искажающие смысл произведения;
- отсутствие главной части изложения, пропуск важных событий, отраженных в авторском тексте;
- употребление слов в не свойственном им значении (в изложении).

За одну ошибку в диктанте считаются:

- а) два исправления;
- б) две пунктуационные ошибки;
- в) повторение ошибок в одном и том же слове, например, в слове ножи дважды написано в конце ы,
- г) две негрубые ошибки.

Негрубыми считаются следующие ошибки:

- а) повторение одной и той же буквы в слове (например, картофель);
- б) при переносе слова, одна часть которого написана на одной стороне, а вторая опущена;
- в) дважды написано одно и то же слово в предложении;
- г) недописанное слово.

Недочеты:

- а) отсутствие знаков препинания в конце предложений, если следующее предложение написано с большой буквы;
- б) отсутствие красной строки;

в) незначительные нарушения логики событий авторского текста при написании изложения.

1 класс

При выявлении уровня развития умений и навыков по русскому языку учитываются развитие каллиграфического навыка, знаний, умений и навыков по орфографии, сформированность устной речи.

Развитие каллиграфического навыка

Повышенному уровню развития навыка письма соответствует письмо с правильной каллиграфией. Допускается 1-2 негрубых недочёта.

Базовому уровню развития навыка соответствует письмо, если имеется 2-3 существенных недочёта (несоблюдение наклона, равного расстояния между буквами, словами, несоблюдение пропорций букв по высоте и ширине и др.) и 1-2 негрубых недочёта.

Ниже базового уровня развития каллиграфического навыка соответствует письмо, которое в целом не соответствует многим из перечисленных выше требований, небрежное, неразборчивое, с помарками.

К числу негрубых недочётов относятся: а) частичные искажения формы букв:

- б) несоблюдение точных пропорций по высоте заглавных и строчных букв;
- в) наличие нерациональных соединений, искажающих форму букв;
- г) выход за линию рабочей строки, недописывание до неё;
- е) отдельные случаи несоблюдения наклона, равного расстояния между буквами и словами.

Развитие знаний, умений и навыков по орфографии

Повышенному уровню соответствует письмо без ошибок, как по текущему, так и по предыдущему материалу.

Базовому уровню соответствует письмо, при котором число ошибок не превышает 5 и работы не содержат более 5—7 недочётов.

Ниже базового уровня соответствует письмо, в котором число ошибок и недочётов превышает указанное количество.

Сформированность устной речи

Критериями оценки сформированности устной речи являются: а) полнота и правильность ответа;

- б) степень осознанности усвоения излагаемых знаний;
- в) последовательность изложения;
- г) культура речи.

Повышенному уровню развития устной речи соответствуют полные, правильные связанные, последовательные ответы ученика без недочётов или допускается не более одной неточности в речи.

Базовому уровню соответствуют ответы, близкие к требованиям, удовлетворяющим для оценки высокого уровня, но ученик допускает неточности в речевом оформлении ответов.

Ниже базового уровня соответствуют ответы, если ученик в целом обнаруживает понимание излагаемого материала, но отвечает неполно, по наводящим вопросам, затрудняется самостоятельно подтвердить правило примерами, допускает ошибки при работе с текстом и анализе слов и предложений, которые исправляет только при помощи учителя, излагает материал несвязно, недостаточно последовательно, допускает неточности в употреблении слов и построении словосочетаний и предложений.

2 - 4 класс

Контроль за уровнем достижений учащихся по русскому языку проводится в форме письменных работ: диктантов, грамматических заданий, контрольных списываний, изложений, тестовых заданий.

Диктант служит средством проверки орфографических и пунктуационных умений и навыков.

Грамматический разбор есть средство проверки степени понимания учащимися изучаемых грамматических явлений, умения производить простейший языковой анализ слов и предложений.

Контрольное списывание, как и диктант, - способ проверки усвоенных орфографических и пунктуационных правил, сформированности умений и навыков. Здесь также проверяется умение списывать с печатного текста, обнаруживать орфограммы, находить границы предложения, устанавливать части текста, выписывать ту или иную часть текста.

Изложение (обучающее) проверяет, как идет формирование навыка письменной речи; умения понимать и передавать основное содержание текста без пропусков существенных моментов; умение организовать письменный пересказ, соблюдая правила родного языка.

Тестовые задания - динамичная форма проверки, направленная на установление уровня сформированности умения использовать свои знания в нестандартных учебных ситуациях.

Проверка и оценка устных ответов.

Устный опрос является важным способом учета знаний, умений и навыков учащихся начальных классов по данным разделам. При оценке устных ответов во внимание принимаются следующие критерии:

- 1) полнота и правильность ответа;
- 2) степень осознанности усвоения излагаемых знаний;
- 3) последовательность изложения и культура речи.

Полный ответ ученика, особенно 3-4-х классов, должен представлять собой связное высказывание на заданную учителем тему и свидетельствовать об осознанном усвоении им

изученного материала: умения подтверждать ответ (правила, определения) своими примерами, опознавать в тексте по заданию учителя те или иные категории (члены предложения, части речи, склонение, падеж, род, число и др.), слова на определенные правила; умения объяснять их написание, самостоятельно и правильно применять знания при выполнении практических упражнений и, прежде всего, при проведении разного рода разборов слов (звукобуквенного, по составу, морфологического) и предложений.

Оценка «5» ставится, если ученик дает полный и правильный ответ, обнаруживает осознанное усвоение программного материала, а также демонстрирует знания выше программы, подтверждает ответ своими примерами, самостоятельно и правильно применяет знания при проведении анализа слов и предложений, распознавании в тексте изученных грамматических категорий, объяснении написания слов и употребления знаков препинания, отвечает связно, последовательно, без недочетов.

Оценка «4» ставится, если ученик дает полный и правильный ответ, обнаруживает осознанное усвоение программного материала, подтверждает ответ своими примерами, самостоятельно и правильно применяет знания при проведении анализа слов и предложений, распознавании в тексте изученных грамматических категорий, объяснении написания слов и употребления знаков препинания, отвечает связно, последовательно, без недочетов или допускает не более одной неточности в речи.

Оценка «3» ставится, если ученик дает ответ, близкий к требованиям, установленным для оценки «4», но допускает 1-2 неточности в речевом оформлении ответа, в подтверждении верно сформулированного правила примерами, при работе над текстом и анализе слов в предложении, которые легко исправляет сам или с небольшой помощью учителя.

Оценка «2» ставится, если ученик в целом обнаруживает понимание излагаемого материала, но отвечает неполно, по наводящим вопросам учителя, затрудняется самостоятельно подтвердить правило примерами, допускает ошибки при работе с текстом и анализе слов и предложений, которые исправляет только с помощью учителя, излагает материал несвязно, недостаточно последовательно, допускает неточности в употреблении слов и построении словосочетаний и предложений.

Отметка («5», «4», «3», «2») может ставиться не только за единовременный ответ (когда на проверку подготовки ученика отводится определенное время), но и рассредоточенный во времени, т.е. за сумму ответов, данных учеником на протяжении урока (выводится поурочный балл), при условии, если в процессе урока не только заслушивались ответы учащегося, но и осуществлялась проверка его умения применять знания на практике.

Диктант

Тексты диктантов подбираются средней трудности с расчетом на возможность их выполнения всеми детьми. Каждый текст включает достаточное количество изученных орфограмм (примерно 60% от общего числа всех слов диктанта). Текст не должен иметь слова на не изученные к данному моменту правила или такие слова заранее выписываются на доске.

Нецелесообразно включать в диктанты и слова, правописание которых находится на стадии изучения.

В качестве диктанта предлагаются связные тексты - либо авторские, адаптированные к возможностям детей, либо составленные учителем. Тематика текста должна быть близкой и интересной детям: о природе, дружбе, жизни детей, родной стране, путешествиях и т.п. Предложения должны быть просты по структуре, различны по цели высказывания и состоять из 28 слов с включением синтаксических категорий, которые изучаются в начальной школе (однородные члены предложения).

Организация и проведение диктанта.

Текст диктанта диктуется учителем в соответствии с орфоэпическими нормами русского языка в следующей последовательности. Сначала текст диктанта читается учителем целиком. Затем последовательно диктуются отдельные предложения. Учащиеся приступают к записи предложения только после того, как оно прочитано учителем до конца. Предложения в 6 - 8 слов повторяются учителем в процессе записи еще раз. После записи всего текста учитель читает диктант целиком, делая небольшие паузы после каждого предложения. Для проверки выполнения грамматических разборов используются контрольные работы, в содержание которых вводится 2 -

3 вида грамматического разбора. Хорошо успевающим учащимся целесообразно предложить дополнительное задание повышенной трудности, требующее языкового развития, смекалки и эрудиции.

Итоговые контрольные работы проводятся после изучения наиболее значительных тем программы, в конце учебной четверти, полугодия, года и, как правило, проверяют подготовку учащихся по всем изученным темам. На проведение контрольных работ, включающих грамматические задания, отводится 35-40 минут.

За диктанты с грамматическим заданием ставятся две оценки, отдельно за каждый вид работы.

Примерный объём диктанта и текста для списывания

Класс	Количество слов	
	1 полугодие	2 полугодие
2	25-35	35-52
3	45-53	53-73
4	58-77	76-93

При оценке диктанта во 2-4-х классах следует руководствоваться следующими критериями.

Отметка «5» ставится за диктант, в котором нет ошибок и исправлений орфограмм. Работа написана аккуратно, четко. Письмо соответствует всем требованиям каллиграфии. Учащийся систематически демонстрирует высокий уровень написания диктантов.

Отметка «4» ставится за диктант, в котором нет ошибок и исправлений орфограмм. Работа написана аккуратно, четко. Письмо в целом соответствует требованиям каллиграфии. Допускаются единичные случаи отступления от норм каллиграфии.

Отметка «3» ставится за диктант, в котором допущено не более 2 орфографических ошибок и 1 пунктуационной или 1 орфографической и 2 пунктуационных ошибок. Работа выполнена аккуратно, но имеются незначительные отклонения от норм каллиграфии. Допускается по одному исправлению любого характера.

Отметка «2» ставится за диктант, в котором допущено от 3 до 5 орфографических ошибок в следующих возможных вариантах:

а) 3 орфографических и 2-3 пунктуационные,

б) 4 орфографических и 2 пунктуационные,

в) 5 орфографических и 1 пунктуационная ошибка. Работа выполнена небрежно, имеются существенные отклонения от норм каллиграфии. Допускается дополнительно по одному исправлению любого характера.

Учет ошибок в диктанте:

1. Повторная ошибка в одном и том же слове считается за 1 ошибку (например, ученик дважды в слове "песок" написал вместо "е" букву "и").

2. Ошибки на одно и то же правило, допущенные в разных словах, считаются как две ошибки (например, ученик написал букву "т" вместо "д" в слове "лошадка" и букву "с" вместо "з" в слове "повозка").

3. Однотипными считаются ошибки на одно правило, если условия выбора написания заключены в грамматических (в роще, в поле; колют, борются) и фонетических (шило, жизнь; чаща, чайник) особенностях данного слова. Не считаются однотипными ошибки на такое правило, в котором для выяснения правильного написания одного слова требуется подобрать другое слово или его форму (вода – воды; рот – ротик; головка – голова; устный – уста). Первые три однотипные ошибки считаются за одну ошибку, каждая следующая подобная ошибка учитывается как самостоятельная.

Ошибкой в диктанте следует считать:

1. Нарушение орфографических правил при написании слов, включая ошибки на пропуск, перестановку, замену и вставку лишних букв в словах.

2. Неправильное написание слов, не регулируемых правилами, круг которых очерчен программой каждого класса (слова с непроверяемыми написаниями).

3. Отсутствие знаков препинания, изученных в данный момент в соответствии с программой.

За ошибку не считаются:

- ошибки на те разделы орфографии и пунктуации, которые ни в данном классе, ни в предшествующих классах не изучались;
- единичный пропуск точки в конце предложения, если первое слово следующего предложения написано с заглавной буквы;
- единичный случай замены одного слова без искажения смысла;
- отсутствие "красной" строки.

За одну ошибку в диктанте считаются:

- два исправления;
- две пунктуационные ошибки;
- две негрубые ошибки;
- повторение ошибок в одном и том же слове.

Негрубые ошибки:

- повторение одной и той же буквы в слове (например, «картофель»);
- дважды записанное одно и то же слово в предложении;
- недописанное слово;
- единичный пропуск буквы на конце слова;
- исключения из правил;
- при переносе слова, одна часть которого написана на одной стороне, а вторая опущена.

Грамматическое задание

Отметка "5" – ставится за безошибочное выполнение всех заданий, когда ученик обнаруживает осознанное усвоение определений, правил и умение самостоятельно применять знания при выполнении работы и систематически демонстрирует высокий уровень выполнения грамматических заданий;

Отметка "4" – ставится за безошибочное выполнение всех заданий, когда ученик обнаруживает осознанное усвоение определений, правил и умение самостоятельно применять знания при выполнении работы;

Отметка "3" – ставится, если ученик обнаруживает осознанное усвоение правил, умеет применять свои знания в ходе разбора слов и предложений и правильно выполнил не менее 3/4 заданий;

Отметка "2" – ставится, если ученик обнаруживает усвоение определённой части из изученного материала, в работе правильно выполнил не менее 1/2 заданий;

Контрольное списывание

«5» - нет ошибок; учащийся систематически демонстрирует грамотное письмо

«4» - нет ошибок

«3» - 1 ошибка или 1 исправление

«2» - 2 ошибки и 1

исправление

Сочинение и изложение

Основными критериями оценки изложений и сочинений является достаточно полное, последовательное, логичное воспроизведение содержания авторского текста или составление собственного, грамотное речевое оформление, правильное употребление слов, нормативное построение предложений, лексическое разнообразие, орфографическая грамотность.

Сочинения и изложения в начальной школе носят обучающий характер. Любое сочинение и изложение оценивается двумя отметками: первая ставится за содержание и речевое оформление (соблюдение языковых норм и правил выбора стилистических средств), вторая - за соблюдение орфографических и пунктуационных норм (5/4). Неудовлетворительные оценки выставляются только при проведении итоговых контрольных изложений. Обучающие изложения и сочинения выполняются в классе под руководством учителя. Следует чередовать проведение изложений на основе текстов учебника и незнакомых текстов, читаемых учащимся (2-4-й классы).

Изложение

Организация и проведение изложений, сочинений.

В 1-4-х классах проводятся работы с целью проверки умения учащихся связно излагать мысли в письменной форме: обучающие изложения и сочинения. На эти работы рекомендуется отводить не менее одного часа. Периодичность проведения творческих работ обучающего характера - примерно один раз в 10-15 дней. Объем текстов изложений должен примерно на 15-20 слов больше объема текстов диктантов.

Основными критериями оценки изложений (сочинений) являются достаточно полное, последовательное воспроизведение текста (в изложении), создание текста (в сочинениях), речевое оформление: правильное употребление слов и построение словосочетаний, предложений, орфографическая грамотность.

Отметка за содержание и речевое оформление:

"5" – правильно и последовательно воспроизведен авторский текст, причем содержание практически полностью продублировано.

"4" – правильно и последовательно воспроизведен авторский текст.

"3" – незначительно нарушена последовательность изложения мыслей, имеются единичные (1-2) фактические и речевые неточности.

"2" – имеются некоторые отступления от авторского текста, допущены отдельные нарушения в последовательности изложения мыслей, в построении 2-3 предложений, беден словарь.

Отметка за соблюдение орфографических и пунктуационных норм:

"5" – нет речевых и орфографических ошибок, исправлений.

"4" – нет речевых и орфографических ошибок, допущено 1 исправление.

"3" – имеются 1-2 орфографические ошибки и допущено 1 исправление.

"2" – имеются 3-6 орфографические ошибки и 1-2 исправления.

Примечание:

Учитывая, что данный вид работ в начальной школе носит обучающий характер, неудовлетворительные оценки выставляются только за «контрольные» изложения. При этом все ошибки исправляются, учитель дает содержательную оценку работе на словах. После индивидуальной работы с учащимися над данным видом деятельности выставляется отметка на один балл выше.

Сочинение

Отметка за содержание и речевое оформление:

"5" – логически последовательно раскрыта тема, творческий подход.

"4" – логически последовательно раскрыта тема.

"3" – незначительно нарушена последовательность изложения мыслей, имеются единичные (1-2) фактические и речевые неточности.

"2" – имеются некоторые отступления от темы, допущены отдельные нарушения в последовательности изложения мыслей, в построении 2-3 предложений, беден словарь. "1" – имеются значительные отступления от темы, пропуск важных эпизодов, главной части, основной мысли и др., нарушена последовательность изложения мыслей, отсутствует связь между частями, отдельными предложениями, крайне однообразен

Отметка за соблюдение орфографических и пунктуационных норм:

"5" – нет речевых и орфографических ошибок, исправлений.

"4" – нет речевых и орфографических ошибок, допущено 1 исправление.

"3" – имеются 1-2 орфографические ошибки и допущено 1 исправление.

"2" – имеются 3 и более орфографических ошибки и 1-2 исправления.

Словарные диктанты проводятся в качестве текущих проверочных работ и контрольных (один раз в четверть). Содержание словарных диктантов составляют слова, написание которых не регулируется правилами.

Объем словарных диктантов:

- 2 класс 8 - 10 слов,
- 3 класс 10 - 12 слов,
- 4 класс 12 - 15 слов.

Оценивание словарных диктантов:

Отметка «5» ставится за безошибочное выполнение работы;

Отметка «4» ставится, если допущена 1 ошибка, 1 исправление; Отметка «3» ставится, если допущено 2 ошибки, 1 исправление; Отметка «2» ставится, если допущено 3 - 5 ошибок.

Оценка тестов.

Тестовая форма проверки позволяет существенно увеличить объем контролируемого материала по сравнению с традиционной контрольной работой (диктантом с грамматическим заданием) и тем самым создает предпосылки для повышения информативности и объективности результатов. Тест включает задания средней трудности.

Проверка может проводиться как по всему тесту, так и отдельно по разделам. Выполненная работа оценивается отметками «зачет» или «незачет». Считается, что ученик обнаружил достаточную базовую подготовку («зачет»), если он дал не менее 75% правильных ответов.

Учащихся следует подготовить заранее к выполнению работы. Для этого надо выделить 10-15 минут в конце одного из предшествующих уроков. Рекомендуется записать на доске 1-2 задания, аналогичные включенным в тест и выполнить их вместе с учащимися.

Низкий уровень 0 - 49%	50 - 77%	77 - 90%	90 - 100%
«2»	«3»	«4»	«5»

Литературное чтение, литературному чтению на родном языке (чеченском)

В 1-4 классах литературное чтение выступает и как предмет обучения, и как средство получения нужной информации, обогащения читательского опыта, формирования стойкого интереса к книге и потребности в чтении, а главное – развитие личности младшего школьника.

Проверочные (текущие) и контрольные (итоговые) работы по литературному чтению должны прежде всего показать прочность и глубину полученных учащимися знаний и умений, определенных обязательным минимумом содержания образования в начальной школе и авторской программой курса.

Навык чтения. Умение читать вслух и молча, владение основными видами чтения (ознакомительное, углубленное, поисковое, просмотровое). Начитанность:

- знание изученных произведений, рекомендованных Федеральным компонентом государственного стандарта содержания начального образования по литературному чтению;
- представление о литературоведческих понятиях (в объеме, определенном обязательным минимумом содержания начального образования по предмету), их использование и понимание;
- знание книг и произведений из круга детского чтения, предлагаемых в учебниках и хрестоматиях для каждого класса.

Умение работать с книгой (определение и выбор книг по жанрам, авторам, темам и т.д.); знание элементов книги.

Навыки и умения собственно читательской деятельности, обеспечивающие восприятие, интерпретацию и оценку художественного произведения как искусства слова. Особенности организации контроля по чтению.

Текущий контроль по чтению проходит на каждом уроке в виде индивидуального или фронтального устного опроса: чтение текста, пересказ содержания произведения (полно, кратко, выборочно), выразительное чтение наизусть или с листа. Осуществляется на материале изучаемых программных произведений в основном в устной форме. Возможно проведение письменных работ - небольшие по объему (ответы на вопросы, описание героя или события), а также самостоятельных работ с книгой, иллюстрациями и оглавлением. Для этого использовать и тестовые задания типа «закончи предложение», «найди правильный ответ», «найди ошибку» и т.п.

Тематический контроль проводится после изучения определенной темы и может проходить как в устной, так и в письменной форме. Письменная работа также может быть проведена в виде тестовых заданий, построенных с учетом предмета чтения.

Итоговый контроль по проверке чтения вслух проводится индивидуально. Для проверки подбираются доступные по лексике и содержанию незнакомые тексты. При выборе текста осуществляется подсчет количества слов (слово «средней» длины равно 6 знакам, к знакам относят как букву, так и пробел между словами). Для проверки понимания текста учитель задает после чтения вопросы. Проверка навыка чтения «про себя» проводится фронтально или группами.

Виды проверочных и контрольных заданий:

- комплексные разноуровневые работы (для текущей проверки);
- литературные диктанты (для проверки литературной эрудиции и грамотности);
- тексты для фронтальной проверки навыка чтения вслух и молча с вопросами и заданиями на понимание прочитанного;
- диагностические задания и тесты для проверки сформированности учебной и читательской деятельности;
 - тексты и задания для индивидуальной проверки навыка чтения вслух;
 - тексты и задания для проверки навыка чтения молча;
- комплексные разноуровневые итоговые работы по проверке уровня начитанности и читательских умений;
 - итоговые тесты;
 - контрольные работы для проверки умений работать с книгой.

Классификация ошибок и недочетов, влияющих на снижение оценки

Ошибки:

- искажения читаемых слов (замена, перестановка, пропуски или добавления букв, слогов, слов);
- неправильная постановка ударений (более двух);

- чтение всего текста без смысловых пауз, нарушение темпа и четкости произношения слов при чтении вслух;

- непонимание общего смысла прочитанного текста за установленное время чтения;
- неправильные ответы на вопросы по содержанию текста;
- неумение выделить основную мысль прочитанного; неумение найти в тексте слова и выражения, подтверждающие понимание основного содержания прочитанного;
- нарушение при пересказе последовательности событий в произведении;
- нетвердое знание наизусть подготовленного текста;
- монотонность чтения, отсутствие средств выразительности.

Недочеты:

- не более двух неправильных ударений;
- отдельные нарушения смысловых пауз, темпа и четкости произношения слов при чтении вслух;
- осознание прочитанного текста за время, немного превышающее установленное;
- неточности при формулировке основной мысли произведения;
- нецелесообразность использования средств выразительности, недостаточная выразительность при передаче характера персонажа.

Тестовые задания - требуют от учащихся хорошей подготовки, самостоятельности, знания изученных произведений и предполагают выбор одного ответа из ряда предложенных. Выполненное задание оценивается 1 баллом, невыполненное - 0 баллов. Отметки за выполнение тестовых заданий (если ученик сделал более половины заданий, работа считается выполненной):

- «5» - ученик выполнил 90-100% работы;
- «4» - ученик выполнил 70-80% работы;
- «3» - ученик выполнил 50-60% работы;
- «2» - ученик выполнил менее 50%

работы.

Литературные диктанты – форма проверки литературной эрудиции. Условно можно разбить на 3 вида: лексические, информационные, литературоведческие. Проверка проводится учащимися самостоятельно с использованием учебника и учебной хрестоматии. Учащиеся проверяют и оценивают свою работу, например, так: «У меня всё верно», «У меня одна ошибка, но я её нашёл» и т.д. Учитель может выборочно оценивать диктанты, выставляя отметки:

- «5» - если в работе нет ошибок;
- «4» - если в работе одна ошибка;
- «3» - если в работе две ошибки;
- «2» - если в работе более двух ошибок.

Диагностические задания - динамичная форма проверки, направленная на выявление уровня усвоения учебного материала и сформированности учебной и читательской деятельности. Диагностические задания выполняются учеником на бланках-карточках и оцениваются в баллах. Отметки за выполнение диагностических заданий:

- 0 баллов – задание не выполнено;

1 балл – выполнена часть задания или допущены ошибки;

2 балла – задание выполнено верно.

1 класс

Навыки чтения (способ, правильность, понимание)

При определении уровня развития умений и навыков по чтению необходимо, прежде всего, учитывать: понимание прочитанного текста, а также способ чтения, правильность, беглость, выразительность, владение речевыми навыками и умениями работать с текстом.

Повышенный уровень - плавный слоговой способ чтения без ошибок, отчетливо произносит звуки и слова, соблюдает ударение в словах.

Базовый уровень - слоговой способ чтения, при чтении допускается от 2 до 4 ошибок. Обучающийся не может понять отдельные слова при общем понимании прочитанного, умеет выделить главную мысль, но не может найти в тексте слова и выражения, подтверждающие эту мысль.

Ниже базового уровня - чтение по буквам без смысловых пауз и чёткости произношения, непонимание общего смысла прочитанного текста, неправильные ответы на вопросы по содержанию.

Работа учащихся с книгой

Повышенный уровень - способность ученика самостоятельно ориентироваться в какой-либо детской книге из доступного круга чтения, легко вычленять на обложке и прочитывать название книги, определять тему (о чём расскажет книга), сопоставляя три внешних показателя её содержания (фамилию автора, заглавие, иллюстрации на обложке и в тексте).

Базовый уровень - самостоятельно умеет ориентироваться в какой-либо детской книге, вычленять на обложке и прочитывать название книги (фамилию автора и заглавие), определять тему, сопоставляя не менее двух основных внешних показателей её содержания (фамилию автора или заглавие и иллюстрации на обложке и в тексте).

Ниже базового уровня - обращается к книге только после напоминания учителя, самостоятельно ориентируется только в книге с типовым оформлением, вычленяет и прочитывает название с помощью учителя, определяет тему (о чем расскажет книга), принимая во внимание главным образом иллюстрации на обложке и в тексте).

2-4 классы

Навыки чтения (способ, правильность, понимание)

Отметка «5» — ученик читает целыми словами, отчетливо произносит читаемые слова, соблюдает правильную интонацию в зависимости от знака препинания, дает полные ответы на вопросы по содержанию прочитанного текста, ученик читает четко, соблюдает смысловые

паузы, выделяет логические ударения, выражает собственное отношение к читаемому; интонационный рисунок не нарушен; демонстрирует уровень чтения выше ожидаемого.

Отметка «4» — ученик читает целыми словами, отчетливо произносит читаемые слова, соблюдает правильную интонацию в зависимости от знака препинания, дает полные ответы на вопросы по содержанию прочитанного текста, ученик читает четко, соблюдает смысловые паузы, выделяет логические ударения, выражает собственное отношение к читаемому; интонационный рисунок не нарушен.

Отметка «3» — ученик читает целыми словами, соблюдает нужную интонацию и паузы, верно передает содержание прочитанного (частично при помощи вопросов учителя), не допускает грубых речевых ошибок, ученик читает четко, соблюдает смысловые паузы, выделяет логические ударения, но не выражает собственного отношения к читаемому; интонационный рисунок нарушен.

Отметка «2» — ученик правильно читает по слогам; передает содержание прочитанного с помощью вопросов учителя, читает тихо, выделяет смысловые паузы и логические ударения, но темп и тон чтения не соответствуют содержанию произведения.

Устные ответы

При оценке ответа ученика надо руководствоваться следующими критериями:

- полнота и правильность ответа;
- степень осознанности, понимания изученного;
- языковое оформление ответа.

Отметка «5» ставится, если ученик:

полно излагает изученный материал, дает правильное определение языковых понятий; обнаруживает понимание материала, может обосновать свои суждения, применить знания на практике, привести необходимые примеры не только по учебнику, но и самостоятельно составленные; излагает материал последовательно и правильно с точки зрения норм литературного языка; демонстрирует повышенный уровень знаний.

Отметка «4» ставится, если ученик:

полно излагает изученный материал, дает правильное определение языковых понятий; обнаруживает понимание материала, может обосновать свои суждения, применить знания на практике, привести необходимые примеры не только по учебнику, но и самостоятельно составленные; излагает материал последовательно и правильно с точки зрения норм литературного языка.

Отметка «3» ставится, если ученик:

дает ответ, удовлетворяющий тем же требованиям, что и для оценки 5, но допускает 1-2 ошибки, которые сам же исправляет, и 1-2 недочета в последовательности и языковом оформлении излагаемого.

Отметка «2» ставится, если ученик:

обнаруживает знание и понимание основных положений данной темы, но излагает материал неполно и допускает неточности в определении понятий или формулировке правил; не умеет достаточно глубоко и доказательно обосновать свои суждения и привести свои примеры;

излагает материал непоследовательно и допускает ошибки в языковом оформлении излагаемого. Отметка «1» ставится, если ученик:

обнаруживает незнание большей части соответствующего раздела изучаемого материала, допускает ошибки в формулировке определений и правил, искажающие их смысл, беспорядочно и неуверенно излагает материал. Отметка 2 отмечает такие недостатки в подготовке ученика, которые являются серьезным препятствием к успешному овладению последующим материалом.

Отметка «5», «4», «3», «2» может ставиться не только за единовременный ответ (когда на проверку подготовки ученика отводится определенное время), но и за рассредоточенный во времени, то есть за сумму ответов, данных учеником на протяжении урока (выводится поурочный балл), при условии, если в процессе урока не только заслушивались ответы учащегося, но и осуществлялась проверка его умения применять знания на практике.

Чтение наизусть

Отметка «5» - твердо, без подсказок, знает наизусть, выразительно читает; систематически демонстрирует высокий уровень чтения наизусть.

Отметка «4» - твердо, без подсказок, знает наизусть, выразительно читает.

Отметка «3» - знает стихотворение наизусть, но допускает при чтении перестановку слов, самостоятельно исправляет допущенные неточности.

Отметка «2» - нарушает последовательность при чтении, не полностью воспроизводит текст.

Выразительное чтение стихотворения

Требования к выразительному чтению:

1. Правильная постановка логического ударения
2. Соблюдение пауз
3. Правильный выбор темпа
4. Соблюдение нужной интонации
5. Безошибочное чтение

Отметка «5» - выполнены правильно все требования; учащийся систематически демонстрирует высокий уровень выразительного чтения.

Отметка «4» - выполнены правильно все требования.

Отметка «3» - не соблюдены 1-2 требования.

Отметка «2» - допущены ошибки по трем требованиям.

Отметка «1» - допущены ошибки более, чем по трем требованиям.

Чтение по ролям

Требования к чтению по ролям:

- своевременно начинать читать свои слова.
- подбирать правильную интонацию.

- читать безошибочно.
- читать выразительно.

Отметка «5» - выполнены все требования; учащийся систематически демонстрирует высокий уровень чтения по ролям.

Отметка «4» - выполнены все требования.

Отметка «3» - допущены ошибки по одному какому-то требованию.

Отметка «2» - допущены ошибки по двум-трем требованиям.

Пересказ

Отметка «5» - пересказывает содержание прочитанного самостоятельно, последовательно, не упуская главного (подробно или кратко, или по плану), правильно отвечает на вопрос, умеет подкрепить ответ на вопрос чтением соответствующих отрывков; систематически демонстрирует грамотный пересказ текста.

Отметка «4» - пересказывает содержание прочитанного самостоятельно, последовательно, не упуская главного (подробно или кратко, или по плану), правильно отвечает на вопрос, умеет подкрепить ответ на вопрос чтением соответствующих отрывков. Отметка «3» - допускает 1-2 ошибки, неточности, сам исправляет их.

Отметка «2» - пересказывает при помощи наводящих вопросов учителя, не умеет последовательно передать содержание прочитанного, допускает речевые ошибки. Отметка «1» - не может передать содержание прочитанного.

НОРМАТИВЫ ПО ПРОВЕРКЕ ТЕХНИКИ ЧТЕНИЯ (количество слов в минуту)

Класс	на конец I полугодия	на конец II полугодия
1 кл.	не менее 10 — 15 (20 — 25) слов в минуту	20-24 слов
2 кл.	на «2» менее 25 (40) слов в минуту на «3» 25-29 (40-48) слов на «4» 30-34 (49-54) слова на «5» от 35 (55) слов	на «2» менее 40 (50) слов в минуту на «3» 40-44 (50-58) слова на «4» 45-49 (59-64) слов на «5» от 50 (65) слов
3 кл.	на «2» менее 40 (55) слов в минуту на «3» 40-49 (55-64) слов на «4» 50-59 (65-69) слов на «5» от 60 (70) слов	на «2» менее 65 (70) слов в минуту на «3» 65-69 (70-79) слов на «4» 70-74 (80-84) слова на «5» от 75 (85) слов
4 кл.	на «2» менее 65 (85) слов в минуту на «3» 65-74 (85-99) слова на «4» 75-84 (100-114) слова на «5» от 85 (115) слов	на «2» менее 70 (100) слов в минуту на «3» 70-88 (100-115) слов на «4» 89-94 (116-124) слова на «5» от 95 (125) слов
* В скобках даны повышенные нормы.		1 класс: оценка не ставится, ученик

	«справился» или «не справился» В I полугодии техника чтения может не проводиться.
--	---

Проверка навыков выразительного чтения – контроль может быть текущим, периодическим, итоговым.

«5» - ученик читает чётко, соблюдает смысловые паузы, выделяет логические ударения, выражает своё отношение к читаемому; темп чтения и интонационный рисунок соответствует содержанию произведения.

«4» - ученик читает чётко, соблюдает смысловые паузы, выделяет логические ударения, но не выражает своё отношение к читаемому; интонационный рисунок нарушен.

«3» - ученик читает тихо, выделяет смысловые паузы и логические ударения, но не темп и тон чтения не соответствует содержанию произведения.

«2» - ученик не выполняет требования, предъявляемые к отметке «3».

Оценка умений работать с книгой:

- самостоятельное чтение книг;
- высказывания оценочных суждений о прочитанном произведении;
- самостоятельный выбор и определение содержания по ее элементам;
- работа с разными источниками информации.

Оценка текущих и итоговых контрольных работ:

«5» - если все задания выполнены верно;

«4» - если выполнено не менее 3/4 всех заданий;

«3» - если выполнено 1/2 всех заданий;

«2» - если выполнено менее 1/2 всех заданий.

Иностранный язык (английский)

1) Словарный диктант (диктант-перевод, диктант по определениям, диктант по синонимам или антонимам, диктант по картинкам)

Критерии: правильно подобранное слово, орфографическое оформление

% правильно выполненного задания	Оценка
95 – 100 %	5
80 – 94 %	4
60 – 79 %	3
Менее 60 %	2

2) Лексико-грамматический тест по текущему материалу. (модульный, грамматический)

% правильно выполненного задания	Оценка
95 – 100 %	5
80 – 94 %	4
60 – 79 %	3

Менее 60 %	2
------------	---

3) Лексико-грамматический тест на остаточные знания , тест на понимание устного и письменного текстов (аудирование и чтение)

% правильно выполненного задания	Оценка
91 – 100 %	5
75 – 90 %	4
60 – 74 %	3
Менее 60 %	2

4) Контроль монологического высказывания. Критерии:

- объем высказывания
- темп и интонационный рисунок
- фонетическое оформление (правильность звуков)
- правильное произношение слов
- соблюдение лексических и грамматических норм
- понимание содержания высказывания (ответы на вопросы)

Количество допустимых ошибок	Оценка
0-2	5
3-4	4
5-6	3
7 и более	2

Письмо

Оценка «5» ставится в том случае, если коммуникативная задача решена полностью, применение лексики адекватно коммуникативной задаче, грамматические ошибки отсутствуют. Обучающийся выполнил работу на высшем уровне.

Оценка «4» ставится в том случае, если коммуникативная задача решена полностью, но понимание текста незначительно затруднено наличием грамматических и/или лексических ошибок.

Оценка «3» ставится в том случае, если коммуникативная задача решена, но понимание текста затруднено наличием грубых грамматических ошибок или неадекватным употреблением лексики.

Оценка «2» ставится в том случае, если коммуникативная задача не решена ввиду большого количества лексико-грамматических ошибок при достаточном объеме текста.

Аудирование

Оценка «5» ставится в том случае, если коммуникативная задача решена и при этом учащиеся полностью поняли содержание иноязычной речи, соответствующей программным требованиям для каждого класса. Обучающийся систематически демонстрирует полное понимание иностранной речи, включая все подробности.

Оценка «4» ставится в том случае, если коммуникативная задача решена и при этом учащиеся поняли содержание иноязычной речи, соответствующей программным требованиям

для данного класса, за исключением отдельных подробностей, не влияющих на понимание содержания услышанного в целом.

Оценка «3» ставится в том случае, если коммуникативная задача решена и при этом учащиеся поняли только основной смысл иноязычной речи, соответствующей программным требованиям для данного класса.

Оценка «2» ставится в том случае, если коммуникативная задача решена и при этом учащиеся поняли только часть основного смысла иноязычной речи, соответствующей программным требованиям для данного класса.

Говорение

Оценка «5» ставится в том случае, если общение осуществилось, высказывания учащихся соответствовали поставленной коммуникативной задаче и при этом их устная речь полностью соответствовала нормам иностранного языка в пределах программных требований для данного класса. Обучающийся систематически демонстрирует устную речь выходящую за пределы норм иностранного языка и программных требований для данного класса.

Оценка «4» ставится в том случае, если общение осуществилось, высказывания учащихся соответствовали поставленной коммуникативной задаче и при этом учащиеся выразили свои мысли на иностранном языке с незначительными отклонениями от языковых норм, а в остальном их устная речь соответствовала нормам иностранного языка в пределах программных требований для данного класса.

Оценка «3» ставится в том случае, если общение осуществилось, высказывания учащихся соответствовали поставленной коммуникативной задаче и при этом учащиеся выразили свои мысли на иностранном языке с отклонениями от языковых норм, не мешающими, однако, понять содержание сказанного.

Оценка «2» ставится в том случае, если общение осуществилось, но учащиеся слабо усвоили пройденный языковой материал и выразили свои мысли на иностранном языке с такими отклонениями от языковых норм, которые не позволяют понять содержание большей части сказанного.

Чтение

Оценка «5» ставится в том случае, если коммуникативная задача решена и при этом учащиеся полностью поняли и осмыслили содержание прочитанного иноязычного текста в объеме, предусмотренном заданием. Обучающиеся систематически демонстрируют полное понимание содержания прочитанного иноязычного текста, чтение учащихся выходит за рамки программных требований для данного класса.

Оценка «4» ставится в том случае, если коммуникативная задача решена и при этом учащиеся поняли и осмыслили содержание прочитанного иноязычного текста за исключением деталей и частностей, не влияющих на понимание этого текста, в объеме, предусмотренном заданием, чтение учащихся соответствовало программным требованиям для данного класса.

Оценка «3» ставится в том случае, если коммуникативная задача решена и при этом учащиеся поняли и осмыслили главную идею прочитанного иноязычного текста в объеме, предусмотренном заданием, чтение учащихся в основном соответствует программным требованиям для данного класса.

Оценка «2» ставится в том случае, если коммуникативная задача не решена – учащиеся поняли содержание прочитанного иноязычного текста частями не выполнив объем, предусмотренный заданием, и чтение учащихся не соответствовало программным требованиям для данного класса.

Оценка тестов

При проведении тестовых работ критерии оценок следующие:

«5» - 90 – 100 %;

«4» - 70 – 89 %;

«3» - 50 – 69 %;

«2» - 0 – 49 %.

Математика

Виды письменных работ и нормы оценивания:

Работа, состоящая из примеров:

Оценка «5» – без ошибок.

Оценка «4» – 1 грубая и 1–2 негрубые ошибки.

Оценка «3» – 2–3 грубые и 1–2 негрубые ошибки или 3 и более негрубых ошибки.

Оценка «2» – 4 и более грубых ошибки.

Работа, состоящая из задач:

Оценка «5» – без ошибок.

Оценка «4» – 1–2 негрубых ошибки.

Оценка «3» – 1 грубая и 3–4 негрубые ошибки.

Оценка «2» – 2 и более грубых ошибки.

Комбинированная работа (1 задача, примеры и задание другого вида)

Оценка "5" ставится:

- вся работа выполнена безошибочно и нет исправлений.

Оценка "4" ставится:

- допущены 1-2 вычислительные ошибки.

Оценка "3" ставится:

- допущены ошибки в ходе решения задачи при правильном выполнении всех остальных заданий или допущены 3-4 вычислительные ошибки.

Оценка "2" ставится:

- допущены ошибки в ходе решения задачи и хотя бы одна вычислительная ошибка или допущено более 5 вычислительных ошибок при решении задачи и примеров.

Комбинированная работа (2 задачи и примеры)

Оценка "5" ставится:

- вся работа выполнена безошибочно и нет исправлений.

Оценка "4" ставится:

- допущены 1-2 вычислительные ошибки.

Оценка "3" ставится:

- допущены ошибки в ходе решения одной из задач или допущены 3-4 вычислительные ошибки.

Оценка "2" ставится:

- допущены ошибки в ходе решения 2-ух задач или допущена ошибка в ходе решения одной задачи и 4 вычислительные ошибки или допущено в решении.

Математический диктант

Оценка "5" ставится:

- вся работа выполнена безошибочно и нет исправлений.

Оценка "4" ставится:

- не выполнена 1/5 часть примеров от их общего числа.

Оценка "3" ставится:

- не выполнена 1/4 часть примеров от их общего числа.

Оценка "2" ставится:

- не выполнена 1/2 часть примеров от их общего числа.

Тест

Оценка "5" ставится за 100% правильно выполненных заданий

Оценка "4" ставится за 80% правильно выполненных заданий

Оценка "3" ставится за 60% правильно выполненных заданий

Оценка "2" ставится, если правильно выполнено менее 60% заданий

Характер ошибок.

Грубые ошибки:

1. Вычислительные ошибки в примерах и задачах.
2. Ошибки на незнание порядка выполнения арифметических действий.
3. Неправильное решение задачи (пропуск действия, неправильный выбор действий, лишние действия).
4. Не решенная до конца задача или пример.
5. Невыполненное задание.

Негрубые ошибки:

1. Нерациональный прием вычислений.
2. Неправильная постановка вопроса к действию при решении задачи.
3. Неверно сформулированный ответ задачи.
4. Неправильное списывание данных (чисел, знаков).
5. Недоведение до конца преобразований.

За грамматические ошибки, допущенные в работе, оценка по математике не снижается. За неряшливо оформленную работу, несоблюдение правил каллиграфии оценка по математике снижается на 1 балл, но не ниже «3».

Окружающий мир, ОРКСЭ

Оценка «5» ставится ученику, если он осознанно и логично излагает учебный материал, используя свои наблюдения в природе, устанавливает связи между объектами и явлениями природы (в пределах программы), правильно выполняет практические работы и дает полные ответы на все поставленные вопросы.

Оценка «4» ставится ученику, если его ответ в основном соответствует требованиям, установленным для оценки «5», но ученик допускает отдельные неточности в изложении фактического материала, в использовании отдельных терминов, единичные недочеты при

выполнении практических работ. Все эти недочеты ученик легко исправляет сам при указании на них учителем.

Оценка «3» ставится ученику, если он усвоил основное содержание учебного материала. Но допускает фактические ошибки, не умеет использовать результаты своих наблюдений в окружающем мире, затрудняется устанавливать предусмотренные программой связи между объектами и явлениями окружающего мира, в выполнении практических работ, но может исправить перечисленные недочеты с помощью учителя.

Оценка «2» ставится ученику, если он обнаруживает незнание большей части программного материала, не справляется с выполнением практических работ даже с помощью учителя.

Особенности организации контроля

Основная цель контроля - проверка знания фактов учебного материала, умения детей делать простейшие выводы, высказывать обобщенные суждения, приводить примеры из дополнительных источников, применять комплексные знания.

Контроль за уровнем достижений обучающихся по окружающему миру проводится в форме устной оценки и письменных работ: контрольных и проверочных работ, тестовых заданий.

Контрольные и проверочные работы направлены на контроль и проверку сформированности знаний, умений и навыков. Тексты работ подбираются средней трудности с расчетом на возможность их выполнения всеми детьми. Задания повышенной сложности оцениваются отдельно и только положительной отметкой.

Тесты в области метапредметных умений дают возможность проверять овладение обучающимися такими универсальными способами деятельности, как наблюдение, сравнение, выбор способа решения учебной задачи (верного варианта ответа), контроль и коррекция, оценка, распознавание природных объектов, определение истинности утверждений и умение делать вывод на основе анализа конкретной учебной ситуации.

Учёт ошибок и оценка устных ответов, письменных и практических работ

Классификация ошибок и недочетов, влияющих на снижение оценки:

Грубые ошибки:

- неправильное определение понятия, замена существенной характеристики понятия несущественной;
- нарушение последовательности в описании объекта (явления) в тех случаях, когда она является существенной;
- неправильное раскрытие (в рассказе-рассуждении) причины, закономерности, условия протекания того или иного изученного явления;
- ошибки в сравнении объектов, их классификации на группы по существенным признакам;
- незнание фактического материала, неумение привести самостоятельные примеры, подтверждающие высказанное суждение;
- отсутствие умения выполнять рисунок, схему, неправильное заполнение таблицы; неумение подтвердить свой ответ схемой, рисунком, иллюстративным материалом;
- ошибки при постановке опыта, приводящие к неправильному результату;
- неумение ориентироваться на карте и плане, затруднения в правильном показе изученных объектов (природоведческих и исторических).

Негрубые ошибки:

- преобладание при описании объекта несущественных его признаков;

- неточности при выполнении рисунков, схем, таблиц, не влияющих отрицательно на результат работы; отсутствие обозначений и подписей;
- отдельные нарушения последовательности операций при проведении опыта, не приводящие к неправильному результату;
- неточности в определении назначения прибора, его применение осуществляется после наводящих вопросов;
- неточности при нахождении объекта на карте.

Тесты

Исправления, сделанные ребенком, ошибкой не считаются.

- «5» - верно выполнено более 3/4 заданий.
- «4» - верно выполнено 3/4 заданий.
- «3» - верно выполнено 1/2 заданий.
- «2» - верно выполнено менее 1/2 заданий.

Изобразительное искусство

Оценка «5» ставится если,

- учащийся полностью справляется с поставленной целью урока;
- правильно излагает изученный материал и умеет применить полученные знания на практике;
- верно решает композицию рисунка, т.е. гармонично согласовывает между собой все компоненты изображения;
- умеет подметить и передать в изображении наиболее характерное.

Оценка «4» ставится если,

- учащийся полностью овладел программным материалом, но при изложении его допускает неточности второстепенного характера;
- гармонично согласовывает между собой все компоненты изображения;
- умеет подметить, но не совсем точно передаёт в изображении наиболее характерное.

Оценка «3» ставится если,

- учащийся слабо справляется с поставленной целью урока;
- допускает неточность в изложении изученного материала.

Оценка «2» ставится если,

- учащийся допускает грубые ошибки в ответе;
- не справляется с поставленной целью урок.

Музыка

Для устных ответов определяются следующие критерии оценок:

Отметка "5" ставится:

- если присутствует интерес (эмоциональный отклик, высказывание со своей жизненной позиции);
- умение пользоваться ключевыми и частными знаниями;
- проявление музыкальных способностей и стремление их проявить;

- учащийся систематически демонстрирует заинтересованность и знания сверх программы.

Отметка «4» ставится:

- если присутствует интерес (эмоциональный отклик, высказывание своей жизненной позиции);- проявление музыкальных способностей и стремление их проявить; - умение пользоваться ключевыми и частными знаниями.

Отметка «3» ставится:

- проявление интереса (эмоциональный отклик, высказывание своей жизненной позиции);- или в умение пользоваться ключевыми или частными знаниями;- или проявление музыкальных способностей и стремление их проявить.

Отметка «2» ставится:

- нет интереса, эмоционального отклика;
- неумение пользоваться ключевыми знаниями;
- нет проявления музыкальных способностей, но наблюдается стремление их проявить.

Оценивание тестовых работ учащихся осуществляется в зависимости от процентного соотношения выполненных заданий.

Оценивается работа следующим образом:

- «5» - 90 – 100 %;
- «4» - 70 – 89 %;
- «3» - 50 – 69 %;
- «2» - 0 – 49 %.

Учебная программа предполагает освоение учащимися различных видов музыкальной деятельности: хорового пения, слушания музыкальных произведений, импровизацию, коллективное музицирование.

Слушание музыки.

Оценка «5»:

- дан правильный и полный ответ, включающий характеристику содержания музыкального произведения, средств музыкальной выразительности, ответ самостоятельный. Учащийся систематически демонстрирует заинтересованность и знания сверх программы.

Оценка «4»:

- ответ правильный, но неполный: дана характеристика содержания музыкального произведения, средств музыкальной выразительности с наводящими(1-2) вопросами учителя.

Оценка «3»:

- ответ правильный, но неполный, средства музыкальной выразительности раскрыты недостаточно, допустимы несколько наводящих вопросов учителя.

Оценка «2»:

- ответ обнаруживает непонимание учебного материала, средства музыкальной выразительности раскрыты недостаточно, ответ только с наводящих вопросов учителя.

Хоровое пение.

Оценка «5»:

- знание мелодической линии и текста песни;
- чистое интонирование и ритмически точное исполнение; -выразительное исполнение.

Оценка «4»:

- знание мелодической линии и текста песни;
- в основном чистое интонирование, ритмически правильное; -пение недостаточно выразительное.

Оценка «3»:

- допускаются отдельные неточности в исполнении мелодии и текста песни;
- неуверенное и не вполне точное, иногда фальшивое исполнение, есть ритмические неточности; -пение невыразительное.

Оценка «2»:

- исполнение неуверенное, фальшивое.

Труд (технология)

Для устных ответов определяются следующие критерии оценок:

Оценка «5» ставится, если учащийся:

- полностью освоил учебный материал;
- умеет изложить его своими словами;
- самостоятельно подтверждает ответ конкретными примерами;
- правильно, обстоятельно и полно дает ответ, не дожидаясь дополнительных вопросов учителя; - систематически демонстрирует достаточный объем знаний в пределах программы, а так же за ее пределами.

Оценка «4» ставится, если учащийся:

- в основном усвоил учебный материал, допускает незначительные ошибки при его изложении своими словами;
- подтверждает ответ конкретными примерами;
- правильно отвечает на дополнительные вопросы учителя.

Оценка «3» ставится, если учащийся:

- не усвоил существенную часть учебного материала;
- допускает значительные ошибки при его изложении своими словами;- затрудняется подтвердить ответ конкретными примерами;- слабо отвечает на дополнительные вопросы.

Оценка «2» ставится, если учащийся:

- почти не усвоил учебный материал;
- не может изложить его своими словами;
- не может подтвердить ответ конкретными примерами;
- не отвечает на большую часть дополнительных вопросов учителя.

Оценивание графических заданий, практических и лабораторно-практических, проектных работ

Отметка «5» ставится, если учащийся:

- творчески планирует выполнение работы;
- самостоятельно и полностью использует знания программного материала;
- правильно и аккуратно выполняет задание;
- умеет пользоваться справочной литературой, наглядными пособиями, приборами и другими средствами;
- систематически демонстрирует правильное выполнение работ, выполненное на высоком уровне с творческим подходом.

Отметка «4» ставится, если учащийся:

- правильно планирует выполнение работы;
- самостоятельно использует знания программного материала;
- в основном правильно и аккуратно выполняет задание;
- умеет пользоваться справочной литературой, наглядными пособиями, приборами и другими средствами.

Отметка «3» ставится, если учащийся:

- допускает ошибки при планировании выполнения работы;
- не может самостоятельно использовать значительную часть знаний программного материала;
- допускает ошибки и неаккуратно выполняет задание;
- затрудняется самостоятельно использовать справочную литературу, наглядные пособия, приборы и другие средства.

Отметка «2» ставится, если учащийся:

- не может правильно спланировать выполнение работы;
- не может использовать знания программного материала;
- допускает грубые ошибки и неаккуратно выполняет задание;
- не может самостоятельно использовать справочную литературу, наглядные пособия, приборы и другие средства.

Оценивание теста учащихся производится по следующей системе:

«5» - 90 – 100 %;

«4» - 70 – 89 %;

«3» - 50 – 69 %;

«2» - 0– 49 %.

Критерии оценки проекта:

1. Оригинальность темы и идеи проекта.
2. Конструктивные параметры (соответствие конструкции изделия; прочность, надежность; удобство использования).
3. Технологические критерии (соответствие документации; оригинальность применения и сочетание материалов; соблюдение правил техники безопасности).
4. Эстетические критерии (композиционная завершенность; дизайн изделия; использование традиций народной культуры).
5. Экономические критерии (потребность в изделии; экономическое обоснование; рекомендации к использованию; возможность массового производства).
6. Экологические критерии (наличие ущерба окружающей среде при производстве изделия; возможность использования вторичного сырья, отходов производства; экологическая безопасность).
7. Информационные критерии (стандартность проектной документации; использование дополнительной информации).

Физическая культура

Выставление оценок в классный журнал (по 5-балльной системе) – практический курс осуществляется следующим образом:

«5» - упражнение выполнено правильно, легко, уверенно, в нужном ритме;

«4» - упражнение выполнено правильно, легко, уверенно, в нужном ритме, но потребовалась небольшая помощь учителя;

«3» - упражнение выполнено правильно, свободно, но при этом допущено две незначительных ошибки, например, небольшое нарушение ритма движения, смелости;

«2» - упражнение выполнено, в основном правильно, но с одной значительной или с тремя незначительными ошибками, т.е. недостаточно четко и ритмично, с отдельными отклонениями в направлении амплитуды и других характерных движения – скорости, силы или наблюдается заметная скованность движения;

Кроме оценок за физическую подготовленность учитель ставит оценки за освоение знания и двигательных умений (их объем определен образовательным стандартом). Критерии оценки может определять сам педагог, не вступая в противоречие с образовательным стандартом.

Основные критерии выставления оценок по теоретическому курсу «5» - ставится если:

- полно, осознано и правильно раскрыто содержание материала в объеме программы и учебника;

- есть самостоятельность и уверенность суждений, использованы ранее приобретенные знания (как на уроках окружающего мира, так и на уроках по другим предметам), а также знания из личного опыта и опыта других людей;

- рассказ построен логически последовательно грамотно с использованием обще научных приемов (анализа, сравнения, обобщение и выводов);

- четко и правильно даны определения и раскрыто содержание понятий, верно, использованы научные термины.

«4» - ставится тогда, когда:

- полно, осознано и правильно раскрыто содержание материала в объеме программы и учебника;

- есть самостоятельность и уверенность суждений, использованы ранее приобретенные знания

(как на уроках окружающего мира, так и на уроках по другим предметам);

- рассказ построения логически последовательно грамотно с использованием общенаучных приемов (анализа, сравнения, обобщение и выводов);

- четко и правильно даны определения и раскрыто содержание понятий, верно, использованы научные термины.

«3» - ставится если:

- раскрыто основное содержание материала, ответ самостоятелен и построен достаточно уверенно и грамотно в речевом отношении;

- в основном правильно даны определения понятий и использованы научные термины;

- определение понятий не полное, допускаются не значительные нарушения последовательность, искажение, 1-2 не точности в ответе при использовании научных терминов.

«2» - получает тот, кто:

- усвоено основное содержание учебного материала, но изложено фрагментарно, не всегда последовательно;

- определения понятий не достаточно четкие;

- не используются в качестве доказательства выводы и обобщения или допускаются ошибки при их изложении, неумело применяются полученные знания в жизненных ситуациях, но могут быть устранены с помощью учителя;

- допускаются ошибки и нет точности в использовании научной терминологии и определении понятий.

Оценивание курсов внеурочной деятельности

Формализованные требования (отметка) по оценке успеваемости по результатам освоения учебного курса не предусматриваются. Занятия безотметочные, объектом оценивания является уровень знаний тематики курса, умением решать практические задачи.

Для оперативного контроля знаний и умений по курсу используются систематизированные упражнения, тестовые задания разных типов, создание и презентация творческих проектов. При безотметочном обучении учитель использует условные шкалы, на которых фиксируется результат выполненной работы по определённому критерию, различные формы графиков, таблиц, в которых отмечаются уровни учебных достижений учащегося по множеству параметров. Все эти формы фиксации оценивания являются личным достоянием учащегося и его родителей. Учитель не делает их предметом сравнения.

Контрольно-оценочная деятельность носит ярко выраженный тематический характер, т. е. в соответствии с программными требованиями определяются объем знаний и характер специальных и общеучебных умений и навыков, которые должны быть сформированы в процессе прохождения каждой темы.

Проверка теоретических и практических знаний по курсу предполагает ответы на вопросы, тесты с выбором правильного ответа, отгадывание кроссвордов по изученным темам, творческие проекты, исследовательская деятельность которых основана на теоретическом материале и т.д.

ПРИМЕЧАНИЕ:

В соответствии со статьей 47 273-ФЗ «Об образовании в Российской Федерации» учитель имеет право на выбор и использование педагогически обоснованных форм, средств, методов обучения и воспитания. При проведении тематического и текущего контроля учитель в том числе имеет право выбора формы контроля, при отсутствии критериев оценивания по какому-либо виду работ в данном разделе, учитель разрабатывает критерии оценивания самостоятельно по своему предмету, знакомит обучающихся и их родителей (законных представителей) с требованиями к выполнению заданий и их оцениванием на организационных собраниях, встречах и классных часах.

Критерии оценивания таких работ являются частью разработанных контрольно-измерительных материалов к рабочей программе по предмету.

Министерство образования и науки Чеченской Республики
Частное общеобразовательное учреждение
«Гимназия Ринэйсэнс»

ПРИНЯТО: на Педагогическом совете ЧОУ «Гимназия Ринэйсэнс» Протокол № 1 от «28» 08 2024г.	УТВЕРЖДАЮ: Директор ЧОУ «Гимназия Ринэйсэнс» _____ П.Р. Магамедова Приказ № 28 от «28» 08 2024г.
---	---

Приложение к ООП НОО

Рабочая программа
по русскому языку
1- 4 класс

ПОЯСНИТЕЛЬНАЯ ЗАПИСКА

Программа по русскому языку на уровне начального общего образования составлена на основе требований к результатам освоения программы начального общего образования ФГОС НОО, а также ориентирована на целевые приоритеты, сформулированные в рабочей программе воспитания.

На уровне начального общего образования изучение русского языка имеет особое значение в развитии обучающегося. Приобретённые знания, опыт выполнения предметных и универсальных учебных действий на материале русского языка станут фундаментом обучения на уровне основного общего образования, а также будут востребованы в жизни.

Русский язык как средство познания действительности обеспечивает развитие интеллектуальных и творческих способностей обучающихся, формирует умения извлекать и анализировать информацию из различных текстов, навыки самостоятельной учебной деятельности. Изучение русского языка является основой всего процесса обучения на уровне начального общего образования, успехи в изучении этого предмета во многом определяют результаты обучающихся по другим учебным предметам.

Русский язык обладает значительным потенциалом в развитии функциональной грамотности обучающихся, особенно таких её компонентов, как языковая, коммуникативная, читательская, общекультурная и социальная грамотность.

Первичное знакомство с системой русского языка, богатством его выразительных возможностей, развитие умения правильно и эффективно использовать русский язык в различных сферах и ситуациях общения способствуют успешной социализации обучающегося. Русский язык, выполняя свои базовые функции общения и выражения мысли, обеспечивает межличностное и социальное взаимодействие, способствует формированию самосознания и мировоззрения личности, является важнейшим средством хранения и передачи информации, культурных традиций, истории русского народа и других народов России.

Свободное владение языком, умение выбирать нужные языковые средства во многом определяют возможность адекватного самовыражения взглядов, мыслей, чувств, проявления себя в различных жизненно важных для человека областях.

Изучение русского языка обладает огромным потенциалом присвоения традиционных социокультурных и духовно-нравственных ценностей, принятых в обществе правил и норм поведения, в том числе речевого, что способствует формированию внутренней позиции личности. Личностные достижения обучающегося непосредственно связаны с осознанием языка как явления национальной культуры, пониманием связи языка и мировоззрения народа. Значимыми личностными результатами являются развитие устойчивого познавательного интереса к изучению русского языка, формирование ответственности за сохранение чистоты русского языка.

Изучение русского языка направлено на достижение следующих целей:

- приобретение обучающимися первоначальных представлений о многообразии языков и культур на территории Российской Федерации, о языке как одной из главных духовно-нравственных ценностей народа; понимание роли языка как основного средства общения; осознание значения русского языка как государственного языка Российской Федерации;

понимание роли русского языка как языка межнационального общения; осознание правильной устной и письменной речи как показателя общей культуры человека;

— овладение основными видами речевой деятельности на основе первоначальных представлений о нормах современного русского литературного языка: аудирование, говорение, чтение, письмо;

— овладение первоначальными научными представлениями о системе русского языка: фонетика, графика, лексика, морфемика, морфология и синтаксис; об основных единицах языка, их признаках и особенностях употребления в речи;

— использование в речевой деятельности норм современного русского литературного языка (орфоэпических, лексических, грамматических, орфографических, пунктуационных) и речевого этикета;

— развитие функциональной грамотности, готовности к успешному взаимодействию с изменяющимся миром и дальнейшему успешному образованию.

Центральной идеей конструирования содержания и планируемых результатов обучения русскому языку является признание равной значимости работы по изучению системы языка и работы по совершенствованию речи обучающихся.

Языковой материал призван сформировать первоначальные представления о структуре русского языка, способствовать усвоению норм русского литературного языка, орфографических и пунктуационных правил.

Развитие устной и письменной речи обучающихся направлено на решение практической задачи развития всех видов речевой деятельности, отработку навыков использования усвоенных норм русского литературного языка, речевых норм и правил речевого этикета в процессе устного и письменного общения. Ряд задач по совершенствованию речевой деятельности решаются совместно с учебным предметом «Литературное чтение».

Программа по русскому языку позволит педагогическому работнику:

— реализовать в процессе преподавания русского языка современные подходы к достижению личностных, метапредметных и предметных результатов обучения, сформулированных в ФГОС НОО;

— определить и структурировать планируемые результаты обучения и содержание русского языка по годам обучения в соответствии с ФГОС НОО;

— разработать календарно-тематическое планирование с учётом особенностей конкретного класса.

В программе по русскому языку определяются цели изучения учебного предмета на уровне начального общего образования, планируемые результаты освоения обучающимися русского языка: личностные, метапредметные, предметные. Личностные и метапредметные результаты представлены с учётом методических традиций и особенностей преподавания русского языка на уровне начального общего образования. Предметные планируемые результаты освоения программы даны для каждого года изучения предмета «Русский язык».

Программа по русскому языку устанавливает распределение учебного материала по классам, основанное на логике развития предметного содержания и учёте психологических и возрастных особенностей обучающихся.

Программа по русскому языку предоставляет возможности для реализации различных методических подходов к преподаванию русского языка при условии сохранения обязательной части содержания учебного предмета.

Содержание программы по русскому языку составлено таким образом, что достижение обучающимися как личностных, так и метапредметных результатов обеспечивает преемственность и перспективность в изучении русского языка на уровне начального общего образования и готовности обучающегося к дальнейшему обучению.

Общее число часов, рекомендованных для изучения русского языка, – 675 (5 часов в неделю в каждом классе): в 1 классе – 165 часов, во 2–4 классах – по 170 часов.

СОДЕРЖАНИЕ ОБУЧЕНИЯ

1 КЛАСС

Обучение грамоте

Начальным этапом изучения учебных предметов «Русский язык», «Литературное чтение» в 1 классе является учебный курс «Обучение грамоте»: обучение письму идёт параллельно с обучением чтению. На учебный курс «Обучение грамоте» рекомендуется отводить 9 часов в неделю: 5 часов учебного предмета «Русский язык» (обучение письму) и 4 часа учебного предмета «Литературное чтение» (обучение чтению). Продолжительность учебного курса «Обучение грамоте» зависит от уровня подготовки класса и может составлять от 20 до 23 недель, соответственно, продолжительность изучения систематического курса в 1 классе может варьироваться от 10 до 13 недель.

Развитие речи

Составление небольших рассказов повествовательного характера по серии сюжетных картинок, на основе собственных игр, занятий. Участие в диалоге.

Понимание текста при его прослушивании и при самостоятельном чтении вслух. **Слово и предложение**

Различение слова и предложения. Работа с предложением: выделение слов, изменение их порядка.

Восприятие слова как объекта изучения, материала для анализа. Наблюдение над значением слова. Выявление слов, значение которых требует уточнения.

Фонетика

Звуки речи. Единство звукового состава слова и его значения. Установление последовательности звуков в слове и определение количества звуков. Сопоставление слов, различающихся одним или несколькими звуками. Звуковой анализ слова, работа со звуковыми моделями: построение модели звукового состава слова, подбор слов, соответствующих заданной модели. Различение гласных и согласных звуков, гласных ударных и безударных, согласных твёрдых и мягких, звонких и глухих. Определение места ударения. Слог как минимальная произносительная единица. Количество слогов в слове. Ударный слог.

Графика¹

Различение звука и буквы: буква как знак звука. Слоговой принцип русской графики. Буквы гласных как показатель твёрдости – мягкости согласных звуков. Функции букв *е, ё, ю, я*. Мягкий знак как показатель мягкости предшествующего согласного звука в конце слова. Последовательность букв в русском алфавите.

Чтение

Слоговое чтение (ориентация на букву, обозначающую гласный звук). Плавное слоговое чтение и чтение целыми словами со скоростью, соответствующей индивидуальному темпу. Осознанное чтение слов, словосочетаний, предложений. Чтение с интонациями и паузами в

¹Раздел «Графика» в учебном курсе «Обучения грамоте» изучается параллельно с разделом «Чтение», поэтому на этот раздел отдельные часы в тематическом планировании не предусмотрены.

соответствии со знаками препинания. Выразительное чтение на материале небольших прозаических текстов и стихотворений.

Орфоэпическое чтение (при переходе к чтению целыми словами). Орфографическое чтение (проговаривание) как средство самоконтроля при письме под диктовку и при списывании.

Письмо

Ориентация на пространстве листа в тетради и на пространстве классной доски. Гигиенические требования, которые необходимо соблюдать во время письма.

Начертание письменных прописных и строчных букв. Письмо разборчивым, аккуратным почерком. Понимание функции небуквенных графических средств: пробела между словами, знака переноса. Письмо под диктовку слов и предложений, написание которых не расходится с их произношением. Приёмы и последовательность правильного списывания текста.

Орфография и пунктуация¹

Правила правописания и их применение: отдельное написание слов; обозначение гласных после шипящих в сочетаниях «жи», «ши» (в положении под ударением), «ча», «ща», «чу», «щу»; прописная буква в начале предложения, в именах собственных (имена людей, клички животных); перенос по слогам слов без стечения согласных; знаки препинания в конце предложения.

СИСТЕМАТИЧЕСКИЙ КУРС

Общие сведения о языке

Язык как основное средство человеческого общения. Цели и ситуации общения. **Фонетика**

Звуки речи. Гласные и согласные звуки, их различение. Ударение в слове. Гласные ударные и безударные. Твёрдые и мягкие согласные звуки, их различение. Звонкие и глухие согласные звуки, их различение. Согласный звук [й'] и гласный звук [и]. Шипящие [ж], [ш], [ч'], [щ'].

Слог. Количество слогов в слове. Ударный слог. Деление слов на слоги (простые случаи, без стечения согласных).

Графика

Звук и буква. Различение звуков и букв. Обозначение на письме твёрдости согласных звуков буквами «а», «о», «у», «ы», «э»; слова с буквой «э». Обозначение на письме мягкости согласных звуков буквами «е», «ё», «ю», «я», «и». Функции букв «е», «ё», «ю», «я». Мягкий знак как показатель мягкости предшествующего согласного звука в конце слова.

Установление соотношения звукового и буквенного состава слова в словах, например, *стол* и *конь*.

Небуквенные графические средства: пробел между словами, знак переноса.

Русский алфавит: правильное название букв, их последовательность. Использование алфавита для упорядочения списка слов.

¹Раздел «Орфография и пунктуация» в учебном курсе «Обучения грамоте» изучается параллельно с разделом «Письмо», поэтому на этот раздел в тематическом планировании отдельные часы не предусмотрены.

Орфоэпия¹

Произношение звуков и сочетаний звуков, ударение в словах в соответствии с нормами современного русского литературного языка (на основе ограниченного перечня слов, отрабатываемого в учебнике, включённом в федеральный перечень учебников).

Лексика

Слово как единица языка (ознакомление).

Слово как название предмета, признака предмета, действия предмета (ознакомление).

Выявление слов, значение которых требует уточнения.

Синтаксис

Предложение как единица языка (ознакомление).

Слово, предложение (наблюдение над сходством и различием). Установление связи слов в предложении при помощи смысловых вопросов.

Восстановление деформированных предложений. Составление предложений из набора форм слов.

Орфография и пунктуация

Правила правописания и их применение: раздельное написание слов в предложении;

прописная буква в начале предложения и в именах собственных: в именах и

фамилиях людей, кличках животных; перенос слов (без учёта морфемного членения слова);

гласные после шипящих в сочетаниях «жи», «ши» (в положении

под ударением), «ча», «ща», «чу», «щу»; сочетания «чк», «чн»;

слова с непроверяемыми гласными и согласными (перечень слов в орфографическом словаре учебника); знаки препинания в конце предложения: точка, вопросительный и восклицательный знаки.

Алгоритм списывания текста.

Развитие речи

Речь как основная форма общения между людьми. Текст как единица речи (ознакомление).

Ситуация общения: цель общения, с кем и где происходит общение. Ситуации устного общения (чтение диалогов по ролям, просмотр видеоматериалов, прослушивание аудиозаписи).

Нормы речевого этикета в ситуациях учебного и бытового общения (приветствие, прощание, извинение, благодарность, обращение с просьбой). Составление небольших рассказов на основе наблюдений.

УНИВЕРСАЛЬНЫЕ УЧЕБНЫЕ ДЕЙСТВИЯ (ПРОПЕДЕВТИЧЕСКИЙ УРОВЕНЬ)

¹Программное содержание раздела «Орфоэпия» изучается во всех разделах учебного предмета «Русский язык», поэтому на этот раздел в тематическом планировании отдельные часы не предусмотрены.

Изучение русского языка в 1 классе позволяет на пропедевтическом уровне организовать работу над рядом метапредметных результатов: познавательных универсальных учебных действий, коммуникативных универсальных учебных действий, регулятивных универсальных учебных действий, совместной деятельности.

Познавательные универсальные учебные действия

Базовые логические действия:

сравнивать звуки в соответствии с учебной задачей: определять отличительные особенности гласных и согласных звуков; твёрдых и мягких согласных звуков; сравнивать звуковой и буквенный состав слова в соответствии с учебной задачей: определять совпадения и расхождения в звуковом и буквенном составе слов; устанавливать основания для сравнения звукового состава слов: выделять

признаки сходства и различия; характеризовать звуки по заданным признакам; приводить примеры гласных звуков; твёрдых согласных, мягких согласных, звонких согласных, глухих согласных звуков; слов с заданным звуком.

Базовые исследовательские действия:

проводить изменения звуковой модели по предложенному учителем правилу, подбирать слова к модели; формулировать выводы о соответствии звукового и буквенного состава слова; использовать алфавит для самостоятельного упорядочивания списка слов.

Работа с информацией:

выбирать источник получения информации: уточнять написание слова по орфографическому словарю учебника; место ударения в слове по перечню слов, отрабатываемых в учебнике; анализировать графическую информацию – модели звукового состава слова; самостоятельно создавать модели звукового состава слова.

Коммуникативные универсальные учебные действия воспринимать суждения, выражать эмоции в соответствии с целями и

условиями общения в знакомой среде; проявлять уважительное отношение к собеседнику, соблюдать в процессе

общения нормы речевого этикета; соблюдать правила ведения диалога; воспринимать разные точки зрения;

в процессе учебного диалога отвечать на вопросы по изученному материалу; строить устное речевое высказывание об обозначении звуков буквами; о звуковом и буквенном составе слова.

Регулятивные универсальные учебные действия Самоорганизация:

определять последовательность учебных операций при проведении звукового анализа слова; определять последовательность учебных операций при списывании; удерживать учебную задачу при проведении звукового анализа, при обозначении звуков буквами, при списывании текста, при письме под диктовку:

применять отработанный способ действия, соотносить цель и результат.

Самоконтроль:

находить ошибку, допущенную при проведении звукового анализа, при письме под диктовку или списывании слов, предложений, с опорой на указание педагога о наличии ошибки; оценивать правильность написания букв, соединений букв, слов, предложений.

Совместная деятельность

принимать цель совместной деятельности, коллективно строить план действий по её достижению, распределять роли, договариваться, учитывать интересы и мнения участников совместной работы; ответственно выполнять свою часть работы.

2 КЛАСС

Общие сведения о языке

Язык как основное средство человеческого общения и явление национальной культуры. Первоначальные представления о многообразии языкового пространства России и мира. Методы познания языка: наблюдение, анализ.

Фонетика и графика

Смыслоразличительная функция звуков; различение звуков и букв; различение ударных и безударных гласных звуков, согласного звука [й'] и гласного звука [и], твёрдых и мягких согласных звуков, звонких и глухих согласных звуков; шипящие согласные звуки [ж], [ш], [ч], [щ']; обозначение на письме твёрдости и мягкости согласных звуков, функции букв «е», «ё», «ю», «я» (повторение изученного в 1 классе).

Парные и непарные по твёрдости – мягкости согласные звуки.

Парные и непарные по звонкости – глухости согласные звуки.

Качественная характеристика звука: гласный – согласный; гласный ударный – безударный; согласный твёрдый – мягкий, парный – непарный; согласный звонкий – глухой, парный – непарный.

Функции «ь»: показатель мягкости предшествующего согласного в конце и в середине слова; разделительный. Использование на письме разделительных «ъ» и «ь».

Соотношение звукового и буквенного состава в словах с буквами «е», «ё», «ю», «я» (в начале слова и после гласных).

Деление слов на слоги (в том числе при стечении согласных).

Использование знания алфавита при работе со словарями.

Небуквенные графические средства: пробел между словами, знак переноса, абзац (красная строка), пунктуационные знаки (в пределах изученного).

Орфоэпия¹

Произношение звуков и сочетаний звуков, ударение в словах в соответствии с нормами современного русского литературного языка (на ограниченном перечне слов, отрабатываемом в учебнике). Использование отработанного перечня слов (орфоэпического словаря учебника) для решения практических задач.

¹Программное содержание раздела «Орфоэпия» изучается во всех разделах курса, поэтому на этот раздел в тематическом планировании отдельные часы не предусмотрены.

Лексика

Слово как единство звучания и значения. Лексическое значение слова (общее представление). Выявление слов, значение которых требует уточнения. Определение значения слова по тексту или уточнение значения с помощью толкового словаря.

Однозначные и многозначные слова (простые случаи, наблюдение). Наблюдение за использованием в речи синонимов, антонимов.

Состав слова (морфемика)

Корень как обязательная часть слова. Однокоренные (родственные) слова. Признаки однокоренных (родственных) слов. Различение однокоренных слов и синонимов, однокоренных слов и слов с омонимичными корнями. Выделение в словах корня (простые случаи).

Окончание как изменяемая часть слова. Изменение формы слова с помощью окончания. Различение изменяемых и неизменяемых слов.

Суффикс как часть слова (наблюдение). Приставка как часть слова (наблюдение).

Морфология

Имя существительное (ознакомление): общее значение, вопросы («кто?», «что?»), употребление в речи.

Глагол (ознакомление): общее значение, вопросы («что делать?», «что сделать?» и другие), употребление в речи.

Имя прилагательное (ознакомление): общее значение, вопросы («какой?», «какая?», «какое?», «какие?»), употребление в речи.

Предлог. Отличие предлогов от приставок. Наиболее распространённые предлоги: «в», «на», «из», «без», «над», «до», «у», «о», «об» и другие.

Синтаксис

Порядок слов в предложении; связь слов в предложении (повторение).

Предложение как единица языка. Предложение и слово. Отличие предложения от слова. Наблюдение за выделением в устной речи одного из слов предложения (логическое ударение).

Виды предложений по цели высказывания: повествовательные, вопросительные, побудительные предложения.

Виды предложений по эмоциональной окраске (по интонации): восклицательные и невосклицательные предложения.

Орфография и пунктуация

Прописная буква в начале предложения и в именах собственных (имена и фамилии людей, клички животных); знаки препинания в конце предложения; перенос слов со строки на строку (без учёта морфемного членения слова); гласные после шипящих в сочетаниях «жи», «ши» (в положении под ударением), «ча», «ща», «чу», «щу»; сочетания «чк», «чн» (повторение правил правописания, изученных в 1 классе).

Орфографическая зоркость как осознание места возможного возникновения орфографической ошибки. Понятие орфограммы. Различные способы решения орфографической задачи в зависимости от места орфограммы в слове. Использование орфографического словаря учебника для определения (уточнения) написания слова. Контроль и самоконтроль при проверке собственных и предложенных текстов.

Правила правописания и их применение:

разделительный мягкий знак; сочетания «чт», «щн», «нч»;

проверяемые безударные гласные в корне слова; парные звонкие и глухие согласные в корне слова;

непроверяемые гласные и согласные (перечень слов в орфографическом

словаре учебника); прописная буква в именах собственных: имена, фамилии, отчества людей, клички животных, географические названия; раздельное написание предлогов с именами существительными.

Развитие речи

Выбор языковых средств в соответствии с целями и условиями устного общения для эффективного решения коммуникативной задачи (для ответа на заданный вопрос, для выражения собственного мнения). Умение вести разговор (начать, поддержать, закончить разговор, привлечь внимание и другое). Практическое овладение диалогической формой речи. Соблюдение норм речевого этикета и орфоэпических норм в ситуациях учебного и бытового общения. Умение договариваться и приходить к общему решению в совместной деятельности при проведении парной и групповой работы.

Составление устного рассказа по репродукции картины. Составление устного рассказа с опорой на личные наблюдения и на вопросы.

Текст. Признаки текста: смысловое единство предложений в тексте; последовательность предложений в тексте; выражение в тексте законченной мысли. Тема текста. Основная мысль. Заглавие текста. Подбор заголовков к предложенным текстам. Последовательность частей текста (абзацев). Корректирование текстов с нарушенным порядком предложений и абзацев.

Типы текстов: описание, повествование, рассуждение, их особенности (первичное ознакомление).

Поздравление и поздравительная открытка.

Понимание текста: развитие умения формулировать простые выводы на основе информации, содержащейся в тексте. Выразительное чтение текста вслух с соблюдением правильной интонации.

Подробное изложение повествовательного текста объёмом 30–45 слов с опорой на вопросы.

УНИВЕРСАЛЬНЫЕ УЧЕБНЫЕ ДЕЙСТВИЯ

(ПРОПЕДЕВТИЧЕСКИЙ УРОВЕНЬ)

Изучение русского языка во 2 классе позволяет на пропедевтическом уровне организовать работу над рядом метапредметных результатов: познавательных универсальных учебных действий, коммуникативных универсальных учебных действий, регулятивных универсальных учебных действий, совместной деятельности.

Познавательные универсальные учебные действия

Базовые логические действия:

сравнивать однокоренные (родственные) слова и синонимы; однокоренные (родственные) слова и слова с омонимичными корнями: называть признаки сходства и различия; сравнивать значение однокоренных (родственных) слов: указывать сходство и

различие лексического значения; сравнивать буквенную оболочку однокоренных (родственных) слов: выявлять

случаи чередования; устанавливать основания для сравнения слов: на какой вопрос отвечают, что обозначают; характеризовать звуки по заданным параметрам; определять признак, по которому проведена классификация звуков, букв, слов, предложений; находить закономерности в процессе наблюдения за языковыми единицами; ориентироваться в изученных понятиях (корень, окончание, текст); соотносить понятие с его краткой характеристикой.

Базовые исследовательские действия:

проводить по предложенному плану наблюдение за языковыми единицами (слово, предложение, текст); формулировать выводы и предлагать доказательства того, что слова являются (не являются) однокоренными (родственными).

Работа с информацией:

выбирать источник получения информации: нужный словарь учебника для получения информации; устанавливать с помощью словаря значения многозначных слов; согласно заданному алгоритму находить в предложенном источнике информацию, представленную в явном виде; анализировать текстовую, графическую и звуковую информацию в соответствии с учебной задачей; «читать» информацию, представленную в схеме, таблице; с помощью учителя на уроках русского языка создавать схемы, таблицы для представления информации.

Коммуникативные универсальные учебные действия

воспринимать и формулировать суждения о языковых единицах; проявлять уважительное отношение к собеседнику, соблюдать правила ведения диалога; признавать возможность существования разных точек зрения в процессе анализа результатов наблюдения за языковыми единицами; корректно и аргументированно высказывать своё мнение о результатах наблюдения за языковыми единицами; строить устное диалогическое высказывание; строить устное монологическое высказывание на определённую тему, а основе наблюдения с соблюдением орфоэпических норм, правильной интонации; устно и письменно формулировать простые выводы на основе прочитанного или услышанного текста.

Регулятивные универсальные учебные действия Самоорганизация:

планировать с помощью учителя действия по решению орфографической задачи; выстраивать последовательность выбранных действий.

Самоконтроль:

устанавливать с помощью учителя причины успеха (неудач) при выполнении

заданий по русскому языку; корректировать с помощью учителя свои учебные действия для преодоления ошибок при выделении в слове корня и окончания, при списывании текстов и записи под диктовку.

Совместная деятельность строить действия по достижению цели совместной деятельности при выполнении парных и групповых заданий на уроках русского языка: распределять роли, договариваться, корректно делать замечания и высказывать пожелания участникам совместной работы, спокойно принимать замечания в свой адрес, мирно решать конфликты (в том числе с помощью учителя); совместно обсуждать процесс и результат работы; ответственно выполнять свою часть работы; оценивать свой вклад в общий результат.

3 КЛАСС

Сведения о русском языке

Русский язык как государственный язык Российской Федерации. Методы познания языка: наблюдение, анализ, лингвистический эксперимент.

Фонетика и графика

Звуки русского языка: гласный (согласный); гласный ударный (безударный); согласный твёрдый (мягкий), парный (непарный); согласный глухой (звонкий), парный (непарный); функции разделительных мягкого и твёрдого знаков, условия использования на письме разделительных мягкого и твёрдого знаков (повторение изученного).

Соотношение звукового и буквенного состава в словах с разделительными *ь* и *ъ*, в словах с непроизносимыми согласными.

Использование алфавита при работе со словарями, справочниками, каталогами.

Орфоэпия¹

Нормы произношения звуков и сочетаний звуков; ударение в словах в соответствии с нормами современного русского литературного языка (на ограниченном перечне слов, отрабатываемом в учебнике).

Использование орфоэпического словаря для решения практических задач.

Лексика

Повторение: лексическое значение слова.

Прямое и переносное значение слова (ознакомление). Устаревшие слова (ознакомление).

Состав слова (морфемика)

Корень как обязательная часть слова; однокоренные (родственные) слова; признаки однокоренных (родственных) слов; различение однокоренных слов и синонимов, однокоренных слов и слов с омонимичными корнями; выделение в словах корня (простые случаи); окончание как изменяемая часть слова (повторение изученного).

Однокоренные слова и формы одного и того же слова. Корень, приставка, суффикс – значимые части слова. Нулевое окончание (ознакомление). Выделение в словах с однозначно выделяемыми морфемами окончания, корня, приставки, суффикса.

¹Программное содержание раздела «Орфоэпия» изучается во всех разделах курса, поэтому на этот раздел в тематическом планировании отдельные часы не предусмотрены.

Морфология

Части речи.

Имя существительное: общее значение, вопросы, употребление в речи. Имена существительные единственного и множественного числа. Имена существительные мужского, женского и среднего рода. Падеж имён существительных. Определение падежа, в котором употреблено имя существительное. Изменение имён существительных по падежам и числам (склонение). Имена существительные 1, 2, 3-го склонения. Имена существительные одушевлённые и неодушевлённые.

Имя прилагательное: общее значение, вопросы, употребление в речи. Зависимость формы имени прилагательного от формы имени существительного. Изменение имён прилагательных по родам, числам и падежам (кроме имён прилагательных на «-ий», «-ов», «-ин»). Склонение имён прилагательных.

Местоимение (общее представление). Личные местоимения, их употребление в речи. Использование личных местоимений для устранения неоправданных повторов в тексте.

Глагол: общее значение, вопросы, употребление в речи. Неопределённая форма глагола. Настоящее, будущее, прошедшее время глаголов. Изменение глаголов по временам, числам. Род глаголов в прошедшем времени. Частица «не», её значение.

Синтаксис

Предложение. Установление при помощи смысловых (синтаксических) вопросов связи между словами в предложении. Главные члены предложения – подлежащее и сказуемое. Второстепенные члены предложения (без деления на виды). Предложения распространённые и нераспространённые.

Наблюдение за однородными членами предложения с союзами «и», «а», «но» и без союзов.

Орфография и пунктуация

Орфографическая зоркость как осознание места возможного возникновения орфографической ошибки, различные способы решения орфографической задачи в зависимости от места орфограммы в слове; контроль и самоконтроль при проверке собственных и предложенных текстов (повторение и применение на новом орфографическом материале).

Использование орфографического словаря для определения (уточнения) написания слова.

Правила правописания и их применение:разделительный

твёрдый знак; непроизносимые согласные в корне слова;

мягкий знак после шипящих на конце имён существительных;

безударные гласные в падежных окончаниях имён существительных

(на уровне наблюдения);безударные гласные в падежных окончаниях имён прилагательных (на уровне

наблюдения);раздельное написание предлогов с личными местоимениями;

непроверяемые гласные и согласные (перечень слов в орфографическом словаре учебника); раздельное написание частицы не с

глаголами.

Развитие речи

Нормы речевого этикета: устное и письменное приглашение, просьба, извинение, благодарность, отказ и другое Соблюдение норм речевого этикета и орфоэпических норм в

ситуациях учебного и бытового общения. Речевые средства, помогающие: формулировать и аргументировать собственное мнение в диалоге и дискуссии; договариваться и приходить к общему решению в совместной деятельности; контролировать (устно координировать) действия при проведении парной и групповой работы.

Особенности речевого этикета в условиях общения с людьми, плохо владеющими русским языком.

Повторение и продолжение работы с текстом, начатой во 2 классе: признаки текста, тема текста, основная мысль текста, заголовок, редактирование текстов с нарушенным порядком предложений и абзацев.

План текста. Составление плана текста, написание текста по заданному плану. Связь предложений в тексте с помощью личных местоимений, синонимов, союзов «и», «а», «но». Ключевые слова в тексте.

Определение типов текстов (повествование, описание, рассуждение) и создание собственных текстов заданного типа.

Жанр письма, объявления.

Изложение текста по коллективно или самостоятельно составленному плану. Изучающее чтение. Функции ознакомительного чтения, ситуации применения.

УНИВЕРСАЛЬНЫЕ УЧЕБНЫЕ ДЕЙСТВИЯ

Изучение русского языка в 3 классе позволяет организовать работу над рядом метапредметных результатов: познавательных универсальных учебных действий, коммуникативных универсальных учебных действий, регулятивных универсальных учебных действий, совместной деятельности.

Познавательные универсальные учебные действия

Базовые логические действия:

сравнивать грамматические признаки разных частей речи: выделять общие и различные грамматические признаки; сравнивать тему и основную мысль текста;

сравнивать типы текстов (повествование, описание, рассуждение): выделять особенности каждого типа текста; сравнивать прямое и переносное значение слова; группировать слова на основании того, какой частью речи они являются;

объединять имена существительные в группы по определённому грамматическому признаку (например, род или число), самостоятельно находить возможный признак группировки; определять существенный признак для классификации звуков, предложений; ориентироваться в изученных понятиях (подлежащее, сказуемое, второстепенные члены предложения, часть речи, склонение) и соотносить понятие с его краткой характеристикой.

Базовые исследовательские действия:

определять разрыв между реальным и желательным качеством текста

на основе предложенных учителем критериев;

с помощью учителя формулировать цель изменения текста, планировать

действия по изменению текста; высказывать предположение в процессе наблюдения за языковым материалом; проводить по предложенному плану несложное лингвистическое мини-исследование, выполнять по предложенному плану проектное задание; формулировать выводы об особенностях каждого из трёх типов текстов, подкреплять их доказательствами на основе результатов проведенного наблюдения; выбирать наиболее подходящий для данной ситуации тип текста (на основе предложенных критериев).

Работа с информацией:

выбирать источник получения информации при выполнении мини-исследования; анализировать текстовую, графическую, звуковую информацию в соответствии с учебной задачей; самостоятельно создавать схемы, таблицы для представления информации как результата наблюдения за языковыми единицами.

Коммуникативные универсальные учебные действия

строить речевое высказывание в соответствии с поставленной задачей;

создавать устные и письменные тексты (описание, рассуждение, повествование), адекватные ситуации общения; готовить небольшие выступления о результатах групповой работы, наблюдения, выполненного мини-исследования, проектного задания; создавать небольшие устные и письменные тексты, содержащие приглашение, просьбу, извинение, благодарность, отказ, с использованием норм речевого этикета.

Регулятивные универсальные учебные действия

Самоорганизация:

планировать действия по решению орфографической задачи; выстраивать последовательность выбранных действий.

Самоконтроль:

устанавливать причины успеха (неудач) при выполнении заданий по русскому языку; корректировать с помощью учителя свои учебные действия для преодоления ошибок при выделении в слове корня и окончания, при определении части речи, члена предложения при списывании текстов и записи под диктовку.

Совместная деятельность формулировать краткосрочные и долгосрочные цели (индивидуальные с учётом участия в коллективных задачах) при выполнении коллективного миниисследования или проектного задания на основе предложенного формата планирования, распределения промежуточных шагов и сроков;

выполнять совместные (в группах) проектные задания с опорой на предложенные образцы; при выполнении совместной деятельности справедливо распределять работу,

договариваться, обсуждать процесс и результат совместной работы; проявлять готовность выполнять разные роли: руководителя (лидера), подчиненного, проявлять самостоятельность, организованность, инициативность для достижения общего успеха деятельности.

4 КЛАСС

Сведения о русском языке

Русский язык как язык межнационального общения. Различные методы познания языка: наблюдение, анализ, лингвистический эксперимент, миниисследование, проект.

Фонетика и графика

Характеристика, сравнение, классификация звуков вне слова и в слове по заданным параметрам. Звукобуквенный разбор слова (по отработанному алгоритму).

Орфоэпия¹

Правильная интонация в процессе говорения и чтения. Нормы произношения звуков и сочетаний звуков; ударение в словах в соответствии с нормами современного русского литературного языка (на ограниченном перечне слов, отрабатываемом в учебнике).

Использование орфоэпических словарей русского языка при определении правильного произношения слов.

Лексика

Повторение и продолжение работы: наблюдение за использованием в речи синонимов, антонимов, устаревших слов (простые случаи).

Наблюдение за использованием в речи фразеологизмов (простые случаи).

Состав слова (морфемика)

Состав изменяемых слов, выделение в словах с однозначно выделяемыми морфемами окончания, корня, приставки, суффикса (повторение изученного).

Основа слова.

Состав неизменяемых слов (ознакомление).

Значение наиболее употребляемых суффиксов изученных частей речи (ознакомление).

Морфология

Части речи самостоятельные и служебные.

Имя существительное. Склонение имён существительных (кроме существительных на «-мя», «-ий», «-ие», «-ия»; на «-ья», например, «гостья»; на «ье», например, «ожерелье» во множественном числе; а также кроме собственных имён существительных на «-ов», «-ин», «-ий»); имена существительные 1, 2, 3-го склонения (повторение изученного). Несклоняемые имена существительные (ознакомление).

Имя прилагательное. Зависимость формы имени прилагательного от формы имени существительного (повторение). Склонение имён прилагательных во множественном числе.

Местоимение. Личные местоимения (повторение). Личные местоимения 1-го и 3-го лица единственного и множественного числа; склонение личных местоимений.

¹Программное содержание раздела «Орфоэпия» изучается во всех разделах курса, поэтому на этот раздел в тематическом планировании отдельные часы не предусмотрены.

Глагол. Изменение глаголов по лицам и числам в настоящем и будущем времени (спряжение). I и II спряжение глаголов. Способы определения I и II спряжения глаголов.

Наречие (общее представление). Значение, вопросы, употребление в речи.

Предлог. Отличие предлогов от приставок (повторение).

Союз; союзы «и», «а», «но» в простых и сложных предложениях. Частица «не», «её» значение (повторение).

Синтаксис

Слово, сочетание слов (словосочетание) и предложение, осознание их сходства и различий; виды предложений по цели высказывания (повествовательные, вопросительные и побудительные); виды предложений по эмоциональной окраске (восклицательные и невосклицательные); связь между словами в предложении (при помощи смысловых вопросов); распространённые и нераспространённые предложения (повторение изученного).

Связь между словами в словосочетании.

Предложения с однородными членами: без союзов, с союзами «а», «но», с одиночным союзом «и». Интонация перечисления в предложениях с однородными членами.

Простое и сложное предложение (ознакомление). Сложные предложения:

сложносочинённые с союзами «и», «а», «но»; бессоюзные сложные предложения (без называния терминов).

Орфография и пунктуация

Повторение правил правописания, изученных в 1, 2, 3 классах. Орфографическая зоркость как осознание места возможного возникновения орфографической ошибки; различные способы решения орфографической задачи в зависимости от места орфограммы в слове; контроль при проверке собственных и предложенных текстов (повторение и применение на новом орфографическом материале).

Использование орфографического словаря для определения (уточнения) написания слова.

Правила правописания и их применение:

безударные падежные окончания имён существительных (кроме существительных на «-мя», «-ий», «-ие», «-ия», на «-ья», например, «гостья», на «ье», например, «ожерелье» во множественном числе, а также кроме собственных имён существительных на «-ов», «-ин», «-ий»); безударные падежные окончания имён прилагательных;

мягкий знак после шипящих на конце глаголов в форме 2-го лица

единственного числа; наличие или отсутствие мягкого знака в глаголах на «-ться» и «-

тся»); безударные личные окончания глаголов;

знаки препинания в предложениях с однородными членами, соединёнными

союзами «и», «а», «но» и без союзов.

Знаки препинания в сложном предложении, состоящем из двух простых (наблюдение).

Знаки препинания в предложении с прямой речью после слов автора (наблюдение). **Развитие**

речи

Повторение и продолжение работы, начатой в предыдущих классах: ситуации устного и письменного общения (письмо, поздравительная открытка, объявление и другое); диалог; монолог; отражение темы текста или основной мысли в заголовке.

Корректирование текстов (заданных и собственных) с учётом точности, правильности, богатства и выразительности письменной речи.

Изложение (подробный устный и письменный пересказ текста; выборочный устный пересказ текста).

Сочинение как вид письменной работы.

Изучающее чтение. Поиск информации, заданной в тексте в явном виде. Формулирование простых выводов на основе информации, содержащейся в тексте. Интерпретация и обобщение содержащейся в тексте информации.

Ознакомительное чтение в соответствии с поставленной задачей.

УНИВЕРСАЛЬНЫЕ УЧЕБНЫЕ ДЕЙСТВИЯ

Изучение русского языка в 4 классе позволяет организовать работу над рядом метапредметных результатов: познавательных универсальных учебных действий, коммуникативных универсальных учебных действий, регулятивных универсальных учебных действий, совместной деятельности.

Познавательные универсальные учебные действия

Базовые логические действия:

устанавливать основания для сравнения слов, относящихся к разным частям речи; устанавливать основания для сравнения слов, относящихся к одной части речи, отличающихся грамматическими признаками;

группировать слова на основании того, какой частью речи они являются; объединять глаголы в группы по определённому признаку (например, время,

спряжение); объединять предложения по определённому признаку, самостоятельно

устанавливать этот признак; классифицировать предложенные языковые единицы; устно характеризовать языковые единицы по заданным признакам; ориентироваться в изученных понятиях (склонение, спряжение,

неопределённая форма, однородные члены предложения, сложное предложение) и соотносить понятие с его краткой характеристикой.

Базовые исследовательские действия:

сравнивать несколько вариантов выполнения заданий по русскому языку,

выбирать наиболее целесообразный (на основе предложенных критериев); проводить по предложенному алгоритму различные виды анализа (звуко-

буквенный, морфемный, морфологический, синтаксический); формулировать выводы и подкреплять их доказательствами на основе результатов проведённого наблюдения за языковым материалом (классификации, сравнения, мини-исследования); выявлять недостаток информации для решения учебной (практической) задачи

на основе предложенного алгоритма; прогнозировать возможное развитие речевой ситуации.

Работа с информацией:

выбирать источник получения

информации, работать со словарями,

справочниками в поисках информации, необходимой для решения учебно-практической задачи; находить дополнительную информацию, используя справочники и словари; распознавать достоверную и недостоверную информацию о языковых единицах самостоятельно или на основании предложенного учителем способа её проверки; соблюдать элементарные правила информационной безопасности при поиске для выполнения заданий по русскому языку информации в Интернете; самостоятельно создавать схемы, таблицы для представления информации.

Коммуникативные универсальные учебные действия

воспринимать и формулировать суждения, выбирать адекватные языковые средства для выражения эмоций в соответствии с целями и условиями общения в знакомой среде; строить устное высказывание при обосновании правильности написания, при обобщении результатов наблюдения за орфографическим материалом; создавать устные и письменные тексты (описание, рассуждение, повествование), определяя необходимый в данной речевой ситуации тип текста; готовить небольшие публичные выступления; подбирать иллюстративный материал (рисунки, фото, плакаты) к тексту выступления.

Регулятивные универсальные учебные действия

Самоорганизация:

самостоятельно планировать действия по решению учебной задачи для получения результата; выстраивать последовательность выбранных действий; предвидеть трудности и возможные ошибки.

Самоконтроль:

контролировать процесс и результат выполнения задания, корректировать учебные действия для преодоления ошибок; находить ошибки в своей и чужих работах, устанавливать их причины; оценивать по предложенным критериям общий результат деятельности и свой вклад в неё; адекватно принимать оценку своей работы.

Совместная деятельность принимать цель совместной деятельности, коллективно строить действия

по её достижению: распределять роли, договариваться, обсуждать процесс и результат совместной работы; проявлять готовность руководить, выполнять поручения, подчиняться; ответственно выполнять свою часть работы; оценивать свой вклад в общий результат; выполнять совместные проектные задания с опорой на предложенные образцы, планы, идеи.

ПЛАНИРУЕМЫЕ РЕЗУЛЬТАТЫ ОСВОЕНИЯ ПРОГРАММЫ ПО РУССКОМУ ЯЗЫКУ НА УРОВНЕ НАЧАЛЬНОГО ОБЩЕГО ОБРАЗОВАНИЯ

ЛИЧНОСТНЫЕ РЕЗУЛЬТАТЫ

В результате изучения русского языка на уровне начального общего образования у обучающегося будут сформированы следующие личностные результаты:

1)гражданско-патриотическое воспитание:

становление ценностного отношения к своей Родине, в том числе через

изучение русского языка, отражающего историю и культуру страны; осознание своей этнокультурной и российской гражданской идентичности, понимание роли русского языка как государственного языка Российской Федерации и языка межнационального общения народов России; осознание своей сопричастности к прошлому, настоящему и будущему своей

страны и родного края, в том числе через обсуждение ситуаций при работе с текстами на уроках русского языка; проявление уважения к своему и другим народам, формируемое в том числе

на основе примеров из текстов, с которыми идёт работа на уроках русского языка; первоначальные представления о человеке как члене общества, о правах и ответственности, уважении и достоинстве человека, о нравственно-этических нормах поведения и правилах межличностных отношений, в том числе отражённых в текстах, с которыми идёт работа на уроках русского языка;

2)духовно-нравственное воспитание:

осознание языка как одной из главных духовно-нравственных ценностей

народа; признание индивидуальности каждого человека с опорой на собственный

жизненный и читательский опыт; проявление сопереживания, уважения и доброжелательности, в том числе

с использованием адекватных языковых средств для выражения своего состояния и чувств; неприятие любых форм поведения, направленных на причинение физического и морального вреда другим людям (в том числе связанного с использованием недопустимых средств языка);

3)эстетическое воспитание:

уважительное отношение и интерес к художественной культуре, восприимчивость к разным видам искусства, традициям и творчеству своего и других народов; стремление к самовыражению в искусстве слова; осознание важности русского языка как средства общения и самовыражения;

4)физическое воспитание, формирование культуры здоровья и эмоционального благополучия:

соблюдение правил безопасного поиска в информационной среде

дополнительной информации в процессе языкового образования; бережное отношение к физическому и психическому здоровью, проявляющееся в выборе приемлемых способов речевого самовыражения, соблюдении норм речевого этикета и правил общения;

5) трудовое воспитание:

осознание ценности труда в жизни человека и общества (в том числе благодаря примерам из текстов, с которыми идёт работа на уроках русского языка), интерес к различным профессиям, возникающий при обсуждении примеров из текстов, с которыми идёт работа на уроках русского языка;

6) экологическое воспитание:

бережное отношение к природе, формируемое в процессе работы с текстами; неприятие действий, приносящих вред природе;

7) ценность научного познания:

первоначальные представления о научной картине мира, в том числе первоначальные представления о системе языка как одной из составляющих целостной научной картины мира; познавательные интересы, активность, инициативность, любознательность и самостоятельность в познании, в том числе познавательный интерес к изучению русского языка, активность и самостоятельность в его познании.

МЕТАПРЕДМЕТНЫЕ РЕЗУЛЬТАТЫ

В результате изучения русского языка на уровне начального общего образования у обучающегося будут сформированы познавательные универсальные учебные действия, коммуникативные универсальные учебные действия, регулятивные универсальные учебные действия, совместная деятельность.

Познавательные универсальные учебные действия

Базовые логические действия:

сравнивать различные языковые единицы (звуки, слова, предложения, тексты), устанавливать основания для сравнения языковых единиц (частеречная принадлежность, грамматический признак, лексическое значение и другое); устанавливать аналогии языковых единиц; объединять объекты (языковые единицы) по определённому признаку; определять существенный признак для классификации языковых единиц (звуков, частей речи, предложений, текстов); классифицировать языковые единицы; находить в языковом материале закономерности и противоречия на основе предложенного учителем алгоритма наблюдения; анализировать алгоритм действий при работе с языковыми единицами, самостоятельно выделять учебные операции при анализе языковых единиц; выявлять недостаток информации для решения учебной и практической задачи на основе предложенного алгоритма, формулировать запрос на дополнительную информацию; устанавливать причинно-следственные связи в ситуациях наблюдения за языковым материалом, делать выводы.

Базовые исследовательские действия:

с помощью учителя формулировать цель, планировать изменения языкового

объекта, речевой ситуации; сравнивать несколько вариантов выполнения задания, выбрать наиболее целесообразный (на основе предложенных критериев); проводить по предложенному плану несложное лингвистическое мини-

исследование, выполнять по предложенному плану проектное задание; формулировать выводы и подкреплять их доказательствами на основе результатов проведённого наблюдения за языковым материалом (классификации, сравнения, исследования); формулировать с помощью учителя вопросы в процессе анализа предложенного языкового материала; прогнозировать возможное развитие процессов, событий и их последствия в аналогичных или сходных ситуациях.

Работа с информацией:

выбирать источник получения информации: нужный словарь для получения запрашиваемой информации, для уточнения; согласно заданному алгоритму находить представленную в явном виде

информацию в предложенном источнике: в словарях, справочниках; распознавать достоверную и недостоверную информацию самостоятельно или

на основании предложенного учителем способа её проверки (обращаясь к словарям, справочникам, учебнику); соблюдать с помощью взрослых (педагогических работников, родителей, законных представителей) правила информационной безопасности при поиске информации в Интернете (информации о написании и произношении слова, о значении слова, о происхождении слова, о синонимах слова); анализировать и создавать текстовую, видео, графическую, звуковую

информацию в соответствии с учебной задачей; понимать лингвистическую информацию, зафиксированную в виде таблиц, схем; самостоятельно создавать схемы, таблицы для представления лингвистической информации.

Коммуникативные универсальные учебные действия

воспринимать и формулировать суждения, выражать эмоции в соответствии

с целями и условиями общения в знакомой среде;

проявлять уважительное отношение к собеседнику, соблюдать правила

ведения диалоги и дискуссии; признавать возможность существования

разных точек зрения; корректно и аргументированно высказывать своё мнение;

строить речевое высказывание в соответствии с поставленной задачей; создавать устные и письменные тексты (описание, рассуждение,

повествование) в соответствии с речевой ситуацией; готовить небольшие публичные выступления о результатах парной и

групповой работы, о результатах наблюдения, выполненного мини-исследования, проектного задания; подбирать иллюстративный материал (рисунки, фото, плакаты) к тексту выступления.

Регулятивные универсальные учебные действия

Самоорганизация:

планировать действия по решению учебной задачи для получения результата; выстраивать последовательность выбранных действий.

Самоконтроль:

устанавливать причины успеха (неудач) учебной деятельности; корректировать свои учебные действия для преодоления речевых и

орфографических ошибок; соотносить результат деятельности с поставленной учебной задачей по выделению, характеристике, использованию языковых единиц; находить ошибку, допущенную при работе с языковым материалом, находить

орфографическую и пунктуационную ошибку; сравнивать результаты своей деятельности и деятельности других

обучающихся, объективно оценивать их по предложенным критериям.

Совместная деятельность формулировать краткосрочные и долгосрочные цели (индивидуальные с учётом участия в коллективных задачах) в стандартной (типовой) ситуации на основе предложенного учителем формата планирования, распределения промежуточных шагов и сроков; принимать цель совместной деятельности, коллективно строить действия по её достижению: распределять роли, договариваться, обсуждать процесс и результат совместной работы; проявлять готовность руководить, выполнять поручения, подчиняться, самостоятельно разрешать конфликты; ответственно выполнять свою часть работы; оценивать свой вклад в общий результат; выполнять совместные проектные задания с опорой на предложенные образцы.

ПРЕДМЕТНЫЕ РЕЗУЛЬТАТЫ

К концу обучения в **1 классе** обучающийся научится:

различать слово и предложение; вычленять слова из предложений; вычленять звуки из слова;

различать гласные и согласные звуки (в том числе различать в словах

согласный звук [й'] и гласный звук [и]); различать ударные и

безударные гласные звуки;

различать согласные звуки: мягкие и твёрдые, звонкие и глухие (вне слова и

в слове); различать понятия «звук» и «буква»; определять количество слогов в слове; делить слова на слоги (простые случаи:

слова без стечения согласных); определять в слове ударный слог; обозначать на письме мягкость согласных звуков буквами «е», «ё», «ю», «я» и

буквой «ь» в конце слова; правильно называть буквы русского алфавита; использовать знание последовательности букв русского алфавита для упорядочения небольшого списка слов; писать аккуратным разборчивым почерком без искажений прописные и

строчные буквы, соединения букв, слова; применять изученные правила правописания: раздельное написание слов

в предложении; знаки препинания в конце предложения: точка, вопросительный и восклицательный знаки; прописная буква в начале предложения и в именах собственных (имена и фамилии людей, клички животных); перенос слов по слогам (простые случаи: слова из слогов

типа «согласный + гласный»); гласные после шипящих в сочетаниях «жи», «ши» (в положении под ударением), «ча», «ща», «чу», «щу»; непроверяемые гласные и согласные (перечень слов в орфографическом словаре учебника); правильно списывать (без пропусков и искажений букв) слова и предложения,

тексты объёмом не более 25 слов; писать под диктовку (без пропусков и искажений букв) слова, предложения

из 3–5 слов, тексты объёмом не более 20 слов, правописание которых не расходится с произношением; находить и исправлять ошибки на изученные правила, опiski; понимать прослушанный текст;

читать вслух и про себя (с пониманием) короткие тексты с соблюдением

интонации и пауз в соответствии со знаками препинания в конце предложения; находить в тексте слова, значение которых требует уточнения; составлять предложение из набора форм слов;

устно составлять текст из 3–5 предложений по сюжетным картинкам и

на основе наблюдений; использовать изученные понятия в процессе решения учебных задач.

К концу обучения **во 2 классе** обучающийся научится:

осознавать язык как основное средство общения; характеризовать согласные звуки вне слова и в слове по заданным параметрам:

согласный парный (непарный) по твёрдости (мягкости); согласный парный

(непарный) по звонкости (глухости); определять количество слогов в слове; делить слово на слоги (в том числе

слова со стечением согласных); устанавливать соотношение звукового и буквенного состава слова, в том числе

с учётом функций букв «е», «ё», «ю», «я»; обозначать на письме мягкость согласных звуков буквой мягкий знак

в середине слова; находить однокоренные слова;

выделять в слове корень (простые случаи); выделять в слове окончание;

выявлять в тексте случаи употребления многозначных слов, понимать их значения и уточнять значение по учебным словарям; выявлять случаи употребления синонимов и антонимов (без называния терминов); распознавать слова, отвечающие на вопросы «кто?», «что?»;

распознавать слова, отвечающие на вопросы «что делать?», «что сделать?»

и другие; распознавать слова, отвечающие на вопросы «какой?», «какая?», «какое?»,

«какие?»; определять вид предложения по цели высказывания и по эмоциональной окраске;

находить место орфограммы в слове и между словами на изученные правила; применять изученные правила правописания, в том числе: сочетания «чк», «чн», «чт»; «щн»; «нч»;

проверяемые безударные гласные в корне слова; парные звонкие и глухие согласные в корне слова; непроверяемые гласные и согласные (перечень слов в орфографическом словаре учебника); прописная буква в именах, отчествах, фамилиях людей, кличках животных,

географических названиях; раздельное написание предлогов с именами существительными,

разделительный мягкий знак; правильно списывать (без пропусков и искажений букв) слова и предложения,

тексты объёмом не более 50 слов; писать под диктовку (без пропусков и искажений букв) слова, предложения,

тексты объёмом не более 45 слов с учётом изученных правил правописания; находить и исправлять ошибки на изученные правила, описки; пользоваться толковым, орфографическим, орфоэпическим словарями

учебника; строить устное диалогическое и монологическое высказывание (2–4 предложения на определённую тему, по наблюдениям) с соблюдением орфоэпических норм, правильной интонации;

формулировать простые выводы на основе прочитанного (услышанного) устно

и письменно (1–2 предложения); составлять предложения из слов, устанавливая между ними смысловую связь

по вопросам; определять тему текста и озаглавливать текст, отражая его тему;

составлять текст из разрозненных предложений, частей текста;

писать подробное изложение повествовательного текста объёмом 30–45 слов

с опорой на вопросы; объяснять своими словами значение изученных понятий; использовать изученные понятия в процессе решения учебных задач.

К концу обучения в **3 классе** обучающийся научится:

объяснять значение русского языка как государственного языка Российской Федерации; характеризовать, сравнивать, классифицировать звуки вне слова и в слове по заданным параметрам; производить звукобуквенный анализ слова (в словах с орфограммами;

без транскрибирования); определять функцию разделительных мягкого и твёрдого знаков в словах; устанавливать соотношение звукового и буквенного состава, в том числе с учётом функций букв «е», «ё», «ю», «я», в словах с разделительными «ь», «ъ», в словах с непроизносимыми согласными; различать однокоренные слова и формы одного и того же слова; различать однокоренные слова и слова с омонимичными корнями (без называния термина); различать однокоренные слова и синонимы; находить в словах с однозначно выделяемыми морфемами окончание, корень,

приставку, суффикс; выявлять случаи употребления синонимов и антонимов; подбирать синонимы

и антонимы к словам разных частей речи; распознавать слова, употреблённые в прямом и переносном значении (простые

случаи); определять значение слова в тексте;

распознавать имена существительные; определять грамматические признаки имён существительных: род, число, падеж; склонять в единственном числе имена существительные с ударными окончаниями; распознавать имена прилагательные; определять грамматические признаки

имён прилагательных: род, число, падеж; изменять имена прилагательные по падежам, числам, родам (в единственном

числе) в соответствии с падежом, числом и родом имён существительных; распознавать глаголы; различать глаголы, отвечающие на вопросы «что делать?» и «что сделать?»; определять грамматические признаки глаголов: форму времени, число, род (в прошедшем времени); изменять глагол по временам

(простые случаи), в прошедшем времени – по родам; распознавать личные местоимения (в начальной форме);

использовать личные местоимения для устранения неоправданных повторов

в тексте; различать предлоги и приставки;

определять вид предложения по цели высказывания и по эмоциональной окраске;

находить главные и второстепенные (без деления на виды) члены

предложения; распознавать распространённые и нераспространённые предложения; находить место орфограммы в слове и между словами на изученные правила; применять изученные правила правописания, в том числе непроверяемые гласные и согласные (перечень слов в орфографическом словаре учебника); произносимые согласные в корне слова;

разделительный твёрдый знак; мягкий знак после шипящих на конце имён существительных; не с глаголами; раздельное написание предлогов со словами; правильно списывать слова,

предложения, тексты объёмом не более 70 слов; писать под диктовку тексты объёмом не более 65 слов с учётом изученных правил правописания; находить и исправлять ошибки на

изученные правила, описки; понимать тексты разных типов, находить в тексте заданную информацию; формулировать устно и письменно на основе прочитанной (услышанной)

информации простые выводы (1–2 предложения); строить устное диалогическое и монологическое высказывание (3–5 предложений на определённую тему, по результатам наблюдений) с соблюдением орфоэпических норм, правильной интонации; создавать небольшие устные и письменные тексты (2–4 предложения), содержащие приглашение, просьбу, извинение, благодарность, отказ, с использованием норм речевого этикета; определять связь предложений в тексте (с помощью личных местоимений,

синонимов, союзов «и», «а», «но»); определять ключевые слова

в тексте; определять тему текста и основную мысль текста;

выявлять части текста (абзацы) и отражать с помощью ключевых слов или

предложений их смысловое содержание; составлять план текста, создавать по нему текст и корректировать текст; писать подробное изложение по заданному, коллективно или самостоятельно

составленному плану; объяснять своими словами значение изученных понятий, использовать изученные понятия в процессе решения учебных задач; уточнять значение слова с помощью толкового словаря.

К концу обучения в 4 классе обучающийся научится:

осознавать многообразие языков и культур на территории Российской Федерации, осознавать язык как одну из главных духовно-нравственных ценностей народа; объяснять роль языка как

основного средства общения; объяснять роль русского языка как государственного языка Российской

Федерации и языка межнационального общения; осознавать правильную устную и письменную речь как показатель общей

культуры человека; проводить звукобуквенный разбор слов (в соответствии с предложенным в учебнике алгоритмом); подбирать к предложенным словам синонимы; подбирать к предложенным

словам антонимы; выявлять в речи слова, значение которых требует уточнения, определять значение слова по контексту; проводить разбор по составу слов с однозначно выделяемыми морфемами;

составлять схему состава слова; соотносить состав слова с представленной схемой; устанавливать принадлежность слова к определённой части речи (в объёме

изученного) по комплексу освоенных грамматических признаков; определять грамматические признаки имён существительных: склонение, род,

число, падеж; проводить разбор имени существительного как части речи; определять грамматические признаки имён прилагательных: род (в единственном числе), число, падеж;

проводить разбор имени прилагательного как части речи; устанавливать (находить) неопределённую форму глагола; определять грамматические признаки глаголов: спряжение,

время, лицо (в настоящем и будущем времени), число, род (в прошедшем времени в единственном числе); изменять глаголы в настоящем и будущем времени по лицам и числам (спрягать); проводить разбор глагола как части речи; определять грамматические признаки

личного местоимения в начальной

форме: лицо, число, род (у местоимений 3го лица в единственном числе); использовать личные местоимения для устранения неоправданных повторов в тексте; различать предложение, словосочетание и слово;

классифицировать предложения по цели высказывания и по эмоциональной окраске; различать распространённые и нераспространённые предложения; распознавать предложения с однородными членами; составлять предложения

с однородными членами; использовать предложения с однородными членами

в речи;

разграничивать простые распространённые и сложные предложения, состоящие из двух простых (сложносочинённые с союзами «и», «а», «но» и бессоюзные сложные предложения без

называния терминов); составлять простые распространённые и сложные предложения, состоящие из двух простых (сложносочинённые с союзами «и», «а», «но» и бессоюзные

сложные предложения без называния терминов); производить синтаксический разбор простого предложения;

находить место орфограммы в слове и между словами на изученные правила; применять изученные правила правописания, в том числе: непроверяемые гласные и согласные (перечень

слов в орфографическом словаре учебника); безударные падежные окончания имён существительных кроме существительных на «-мя», «-ий», «-ие», «-ия», на «-ья», например,

«гостья»; на «-е», например, ожерелье во множественном числе, а также кроме собственных имён существительных на «-ов», «-ин», «-ий»); безударные падежные окончания имён

прилагательных; мягкий знак после шипящих на конце глаголов в форме 2-го лица

единственного числа; наличие или отсутствие мягкого знака в глаголах на *-ться* и *-тся*; безударные личные окончания глаголов; знаки препинания в предложениях с однородными членами, соединёнными союзами *и, а, но* и без союзов; правильно списывать тексты объёмом не более 85 слов;

писать под диктовку тексты объёмом не более 80 слов с учётом изученных правил правописания; находить и исправлять орфографические и пунктуационные ошибки на изученные правила, опiski; осознавать ситуацию общения (с какой целью, с кем, где происходит общение);

выбирать адекватные языковые средства в ситуации общения; строить устное диалогическое и монологическое высказывание (4–6

предложений), соблюдая орфоэпические нормы, правильную интонацию, нормы речевого взаимодействия; создавать небольшие устные и письменные тексты (3–5 предложений) для конкретной ситуации письменного общения (письма, поздравительные открытки, объявления и другие); определять тему и основную мысль текста; самостоятельно озаглавливать

текст с опорой на тему или основную мысль; корректировать порядок предложений и частей текста; составлять план к заданным текстам;

осуществлять подробный пересказ текста (устно и письменно); осуществлять выборочный пересказ текста (устно);

писать (после предварительной подготовки) сочинения по заданным темам; осуществлять в процессе изучающего чтения поиск информации; формулировать устно и письменно простые выводы на основе прочитанной (услышанной) информации; интерпретировать и обобщать содержащуюся в тексте информацию; осуществлять ознакомительное чтение в соответствии с поставленной задачей;

объяснять своими словами значение изученных понятий; использовать

изученные понятия; уточнять значение слова с помощью справочных изданий, в том числе из числа

верифицированных электронных ресурсов, включённых в федеральный перечень.

ТЕМАТИЧЕСКОЕ ПЛАНИРОВАНИЕ

1 КЛАСС¹

№ п/п	Наименование разделов и тем учебного предмета	Количество часов	Программное содержание	Характеристика деятельности обучающихся
1. Обучение грамоте²				
1.1	Слово и предложение	5	Различение слова и предложения. Работа с предложением: выделение слов, изменение их порядка, распространение предложения. Различение слова и обозначаемого им предмета. Восприятие слова как объекта изучения, материала для анализа. Наблюдение над значением слова. Выявление слов, значение которых требует уточнения.	Совместная работа: придумывание предложения с заданным словом. Игровое упражнение «Снежный ком»: распространение предложений с добавлением слова по цепочке. Игра «Живые слова» (дети играют роль слов в предложении, идёт перестановка слов в предложении, прочтение получившегося). Моделирование предложения: определение количества слов в предложении и обозначение каждого слова полоской. Самостоятельная работа: определение

¹ В данном тематическом планировании из 165 часов «Русского языка» в 1 классе на «Обучение грамоте» отведено 100 часов, на систематический курс – 50 часов. Резервное время составляет 15 часов, эти резервные часы могут быть добавлены как к «Обучению грамоте», так и к систематическому курсу.

² Всего на «Обучение грамоте» отведено 180 часов: 100 часов учебного предмета «Русский язык» и 80 часов учебного предмета «Литературное чтение». В данной рабочей программе отражено только то содержание курса «Обучение грамоте», которое прописывается в учебном предмете «Русский язык». Остальное содержание прописывается в рабочей программе учебного предмета «Литературное чтение».

			<p>Активизация и расширение словарного запаса. Включение слов в предложение. Осознание единства звукового состава слова и его значения</p>	<p>количества слов в предложении, обозначение слов полосками.</p> <p>Работа с моделью предложения: изменение предложения в соответствии с изменением модели.</p> <p>Игровое упражнение «Придумай предложение по модели».</p> <p>Игра «Исправь ошибку в предложении» (корректировка предложений, содержащих смысловые и грамматические ошибки). Учебный диалог «Что можно сделать с предметом, а что можно сделать со словом, называющим этот предмет?», участие в диалоге помогает первоклассникам начать различать слово и обозначаемый им предмет</p>
1.2	Фонетика	23	<p>Звуки речи. Интонационное выделение звука в слове. Определение частотного звука в стихотворении. Называние слов с заданным звуком. Дифференциация близких по акустико-артикуляционным признакам звуков. Установление последовательности звуков в слове, определение количества звуков. Сопоставление слов,</p>	<p>Игровое упражнение «Скажи так, как я» (отрабатывается умение воспроизводить заданный учителем образец интонационного выделения звука в слове). Игровое упражнение «Есть ли в слове заданный звук?» (ловить мяч нужно только тогда, когда ведущий называет слово с заданным звуком, отрабатывается умение определять наличие заданного звука в слове).</p> <p>Игра-соревнование «Кто запомнит больше</p>

			<p>различающихся одним или несколькими звуками.</p> <p>Звуковой анализ слова, работа со звуковыми моделями: построение модели звукового состава слова, подбор слов, соответствующих заданной модели. Особенность гласных звуков. Особенность согласных звуков. Различение гласных и согласных звуков. Определение места ударения. Различение гласных ударных и безударных. Ударный слог. Твёрдость и мягкость согласных звуков как смыслоразличительная функция. Различение твёрдых и мягких согласных звуков. Дифференциация парных по твёрдости – мягкости согласных звуков.</p> <p>Дифференциация парных по звонкости – глухости звуков (без введения терминов «звонкость», «глухость»).</p> <p>Слог как минимальная</p>	<p>слов с заданным звуком при прослушивании стихотворения».</p> <p>Упражнение: подбор слов с заданным звуком.</p> <p>Работа с моделью: выбрать нужную модель в зависимости от места заданного звука в слове (начало, середина, конец слова). Совместная работа: группировка слов по первому звуку (по последнему звуку), по наличию близких в акустикоартикуляционном отношении звуков ([н] – [м], [р] – [л], [с] – [ш] и др.). Игра «Живые звуки»: моделирование звукового состава слова в игровых ситуациях. Моделирование звукового состава слов с использованием фишек разного цвета для фиксации качественных характеристик звуков. Совместное выполнение задания: проанализировать предложенную модель звукового состава слова и рассказать о ней. Творческое задание: подбор слов, соответствующих заданной модели. Работа в парах: сравнение двух моделей звукового состава (нахождение сходства и различия).</p>
--	--	--	---	---

			<p>произносительная единица. Слогообразующая функция гласных звуков. Определение количества слогов в слове. Деление слов на слоги (простые однозначные случаи)</p>	<p>Дифференцированное задание: соотнесение слов с соответствующими им моделями. Комментированное выполнение задания: группировка звуков по заданному основанию (например, твёрдые – мягкие согласные звуки). Учебный диалог «Чем гласные звуки отличаются по произношению от согласных звуков?»; как результат участия в диалоге: различение гласных и согласных звуков по отсутствию/наличию преграды. Игровое упражнение «Назови братца» (парный по твёрдости – мягкости звук). Учебный диалог «Чем твёрдые согласные звуки отличаются от мягких согласных звуков?». Совместная работа: характеристика особенностей гласных, согласных звуков, обоснование своей точки зрения, выслушивание одноклассников. Контроль этапов своей работы, оценка процесса и результата выполнения задания. Комментированное выполнение упражнения по определению количества слогов в слове, приведение доказательства. Работа в парах: подбор слов</p>
				<p>с заданным количеством слогов. Дифференцированное задание: подбор слова с заданным ударным гласным звуком</p>

1.3	Письмо. Орфография и пунктуация ¹	70	<p>Развитие мелкой моторики пальцев и свободы движения руки. Развитие умения ориентироваться на пространстве листа в тетради и на пространстве классной доски. Усвоение гигиенических требований, которые необходимо соблюдать во время письма. Анализ начертаний письменных заглавных и строчных букв. Создание единства звука, зрительного образа обозначающей его буквы и двигательного образа этой буквы.</p> <p>Овладение начертанием письменных прописных и строчных букв. Письмо букв, буквосочетаний, слогов, слов, предложений с соблюдением гигиенических норм.</p>	<p>Совместная работа: анализ поэлементного состава букв.</p> <p>Игровое упражнение «Конструктор букв», направленное на составление буквы из элементов.</p> <p>Моделирование (из пластилина, из проволоки) букв.</p> <p>Игровое упражнение «Назови букву», направленное на различение букв, имеющих оптическое и кинетическое сходство. Игровое упражнение «Что случилось с буквой»:</p> <p>анализ деформированных букв, определение недостающих элементов. Практическая работа: контролировать правильность написания буквы, сравнивать свои буквы с предложенным образцом. Упражнение: запись под диктовку слов и предложений, состоящих из 3–5 слов со звуками в сильной позиции.</p> <p>Работа в парах: соотнесение одних и тех же</p>
-----	--	----	---	---

¹В курсе «Обучения грамоте» содержание разделов «Письмо» и «Орфография и пунктуация» изучается параллельно.

			<p>Овладение разборчивым, аккуратным письмом. Понимание функции небуквенных графических средств: пробела между словами, знака переноса. Письмо под диктовку слов и предложений, написание которых не расходится с их произношением. Усвоение приёмов и последовательности правильного списывания текста. Знакомство с правилами правописания и их применением:</p> <ul style="list-style-type: none"> – раздельное написание слов; – обозначение гласных после шипящих в сочетаниях «жи», «ши» (в положении под ударением), «ча», «ща», «чу», «щу»; – прописная буква в начале предложения, в именах собственных (именах людей, кличках животных); – перенос по слогам слов без стечения согласных; 	<p>слов, написанных печатным и письменным шрифтом.</p> <p>Упражнение: запись письменными буквами слова/предложения/короткого текста, написанного печатными буквами. Моделирование в процессе совместного обсуждения алгоритма списывания. Практическая работа: списывание слов/предложений в соответствии с заданным алгоритмом, контролирование этапов своей работы.</p> <p>Обсуждение проблемной ситуации «Что делать, если строка заканчивается, а слово не входит?», введение знака переноса, сообщение правила переноса слов (первичное знакомство).</p> <p>Учебный диалог «Почему слова пишутся отдельно друг от друга? Удобно ли читать предложение, записанное без пробелов между словами?»</p>
			<ul style="list-style-type: none"> – знаки препинания в конце предложения 	

1.4	Развитие речи	2	Составление небольших рассказов повествовательного характера на основе собственных игр, занятий	Совместная работа по составлению небольших рассказов повествовательного характера (например, рассказ о случаях из школьной жизни, рассказ о любимой игре и т. д.).
Итого по разделу		100		
2. Систематический курс¹				
2.1	Общие сведения о языке	1	Язык как основное средство человеческого общения. Осознание целей и ситуаций общения	Рассказ учителя на тему «Язык – средство общения людей». Учебный диалог «Можно ли общаться без помощи языка?» Коллективное формулирование вывода о языке как основном средстве человеческого общения. Работа с рисунками и текстом как основа анализа особенностей ситуаций устного и письменного общения. Творческое задание: придумать ситуацию, когда необходимо воспользоваться письменной речью
2.2	Фонетика	4	Звуки речи. Гласные и согласные звуки, их различение. Ударение в слове.	Беседа «Что мы знаем о звуках русского языка», в ходе которой актуализируются знания, приобретённые в период обучения

¹ На систематический курс отведено 50 часов. К этим часам могут быть добавлены 15 резервных часов, если они не были добавлены к периоду «Обучение грамоте».

			<p>Гласные ударные и безударные. Твёрдые и мягкие согласные звуки, их различение. Звонкие и глухие согласные звуки, их различение. Согласный звук [й'] и гласный звук [и].</p> <p>Шипящие [ж], [ш], [ч'], [щ']. Слог. Определение количества слогов в слове. Ударный слог. Деление слов на слоги (простые случаи, без стечения согласных)</p>	<p>грамоте.</p> <p>Игровое упражнение «Назови звук»: ведущий кидает мяч и просит привести пример звука (гласного звука; твёрдого согласного; мягкого согласного; звонкого согласного; глухого согласного). Игровое упражнение «Придумай слово с заданным звуком».</p> <p>Дифференцированное задание: установление основания для сравнения звуков.</p> <p>Упражнение: характеризовать (устно) звуки по заданным признакам.</p> <p>Учебный диалог «Объясняем особенности гласных и согласных звуков».</p> <p>Игра «Отгадай звук» (определение звука по его характеристике).</p> <p>Упражнение: соотнесение звука (выбирая из ряда предложенных) и его качественной характеристики.</p> <p>Работа в парах: группировка звуков по заданному основанию.</p> <p>Комментированное выполнение задания: оценивание правильности предложенной характеристики звука, нахождение допущенных при характеристике ошибок. Дидактическая игра «Детективы», в ходе</p>
				<p>игры нужно в ряду предложенных слов находить слова с заданными характеристиками звукового состава</p>

2.3	Графика	4	<p>Звук и буква. Различение звуков и букв. Обозначение на письме твёрдости согласных звуков буквами <i>а, о, у, ы, э</i>; слова с буквой <i>э</i>. Обозначение на письме мягкости согласных звуков буквами <i>е, ё, ю, я, и</i>. Функции букв <i>е, ё, ю, я</i>. Мягкий знак как показатель мягкости предшествующего согласного звука в конце слова.</p> <p>Установление соотношения звукового и буквенного состава слова в словах типа <i>стол, конь</i>.</p> <p>Использование небуквенных графических средств: пробела между словами, знака переноса. Русский алфавит: правильное название букв, знание их последовательности.</p> <p>Использование алфавита для упорядочения списка слов</p>	<p>Моделирование звуко-буквенного состава слов.</p> <p>Упражнение: подбор 1–2 слов к предложенной звуко-буквенной модели. Учебный диалог «Сравниваем звуковой и буквенный состав слов», в ходе диалога формулируются выводы о возможных соотношениях звукового и буквенного состава слов.</p> <p>Работа с таблицей: заполнение таблицы примерами слов с разным соотношением количества звуков и букв для каждой из трёх колонок: количество звуков равно количеству букв, количество звуков меньше количества букв, количество звуков больше количества букв.</p> <p>Упражнение: определение количества слогов в слове, объяснение основания для деления слов на слоги.</p> <p>Работа в парах: нахождение в тексте слов с заданными характеристиками звукового и слогового состава слова.</p> <p>Беседа о функциях ь (разделительный и показатель мягкости предшествующего</p>
-----	---------	---	---	---

				<p>согласного).</p> <p>Практическая работа: нахождение в тексте слов по заданным основаниям (ь обозначает мягкость предшествующего согласного).</p> <p>Игровое упражнение «Кто лучше расскажет о слове», в ходе выполнения упражнения отрабатывается умение строить устное речевое высказывание об обозначении звуков буквами; о звуковом и буквенном составе слова.</p> <p>Игра-соревнование «Повтори алфавит».</p> <p>Совместное выполнение упражнения «Запиши слова по алфавиту»</p>
2.4	Лексика и морфология	12	<p>Слово как единица языка (ознакомление). Слово как название предмета, признака предмета, действия предмета (ознакомление). Выявление слов, значение которых требует уточнения</p>	<p>Учебный диалог «На какие вопросы могут отвечать слова?».</p> <p>Наблюдение за словами, отвечающими на вопросы «кто?», «что?».</p> <p>Совместное выполнение группировки слов по заданному признаку: отвечают на вопрос «что?» / отвечают на вопрос «кто?». Наблюдение за словами, отвечающими на вопросы «какой?», «какая?», «какое?», «какие?».</p> <p>Комментированное выполнение задания: нахождение в тексте слов по заданным основаниям, например поиск слов,</p>

				<p>отвечающих на вопрос «какая?». Наблюдение за словами, отвечающими на вопросы «что делать?», «что сделать?». Работа в парах: отработка умения задавать к приведённым словам вопросы «что делать?», «что сделать?». Работа в группах: нахождение в тексте слов по заданному основанию, например слов, отвечающих на вопрос «что делает?»</p>
2.5	Синтаксис	5	<p>Предложение как единица языка (ознакомление). Слово, предложение (наблюдение над сходством и различием). Установление связи слов в предложении при помощи смысловых вопросов. Восстановление деформированных предложений. Составление предложений из набора форм слов</p>	<p>Работа со схемой предложения: умение читать схему предложения, преобразовывать информацию, полученную из схемы: составлять предложения, соответствующие схеме, с учётом знаков препинания в конце схемы. Совместная работа: составление предложения из набора слов. Работа в группах: восстановление предложения в процессе выбора нужной формы слова, данного в скобках. Работа с сюжетными картинками и небольшим текстом: выбор фрагментов текста, которые могут быть подписями под каждой из картинок. Практическая работа: деление деформированного текста на предложения,</p>

				корректировка оформления предложений, списывание с учётом правильного оформления предложений
2.6	Орфография и пунктуация	14	<p>Ознакомление с правилами правописания и их применением:</p> <ul style="list-style-type: none"> – раздельное написание слов в предложении; – прописная буква в начале предложения и в именах собственных: в именах и фамилиях людей, кличках животных; – перенос слов (без учёта морфемного членения слова); – гласные после шипящих в сочетаниях «жи», «ши» (в положении под ударением), «ча», «ща», «чу», «щу»; – сочетания «чк», «чн»; – слова с непроверяемыми гласными и согласными (перечень слов в орфографическом словаре учебника); – знаки препинания в конце предложения: точка, 	<p>Наблюдение за словами, сходными по звучанию, но различными по написанию, установление причин возможной ошибки при записи этих слов.</p> <p>Комментированное выполнение задания: выявление места в слове, где можно допустить ошибку. Беседа, актуализирующая последовательность действий при списывании.</p> <p>Орфографический тренинг правильности и аккуратности списывания. Наблюдение за написанием в предложенных текстах собственных имён существительных, формулирование выводов, соотнесение сделанных выводов с формулировкой правила в учебнике. Упражнение: запись предложений, включающих собственные имена существительные.</p> <p>Творческое задание: придумать небольшой рассказ, включив в него определённое количество собственных имён существительных.</p>

			<p>вопросительный и восклицательный знаки.</p> <p>Усвоение алгоритма списывания текста</p>	<p>Практическая работа: использовать правило правописания собственных имён при решении практических задач (выбор написания, например: <i>Орёл – орёл, Снежинка – снежинка, Пушок – пушок</i> и т. д.).</p> <p>Упражнение: выбор необходимого знака препинания в конце предложения. Наблюдение за языковым материалом, связанным с переносом слов, формулирование на основе наблюдения правила переноса слов.</p> <p>Упражнение: запись слов с делением для переноса.</p> <p>Дифференцированное задание: поиск в тексте слов, которые нельзя переносить. Орфографический тренинг: отработка правописания сочетаний <i>жи, ши, ча, ща, чу, щу</i>, осуществление самоконтроля при использовании правил. Наблюдение за написанием слов с сочетаниями <i>чк, чн</i>, формулирование правила по результатам наблюдения, соотнесение вывода с текстом учебника. Орфографический тренинг: написание слов с сочетаниями <i>чк, чн</i>.</p> <p>Проектное задание: подобрать текст</p>
				<p>диктанта, который можно использовать для проверки написания сочетаний гласных после шипящих</p>

2.7	Развитие речи	10	<p>Речь как основная форма общения между людьми. Текст как единица речи (ознакомление). Осознание ситуации общения: с какой целью, с кем и где происходит общение. Ситуации устного общения (чтение диалогов по ролям, просмотр видеоматериалов, прослушивание аудиозаписи). Овладение нормами речевого этикета в ситуациях учебного и бытового общения (приветствие, прощание, извинение, благодарность, обращение с просьбой). Составление небольших рассказов на основе наблюдений</p>	<p>Работа с рисунками, на которых изображены разные ситуации общения (приветствие, прощание, извинение, благодарность, обращение с просьбой), устное обсуждение этих ситуаций, выбор соответствующих каждой ситуации слов речевого этикета.</p> <p>Учебный диалог, в ходе которого обсуждаются ситуации общения, в которых выражается просьба, обосновывается выбор слов речевого этикета, соответствующих ситуации выражения просьбы.</p> <p>Моделирование речевой ситуации вежливого отказа с использованием опорных слов.</p> <p>Разыгрывание сценок, отражающих ситуации выражения просьбы, извинения, вежливого отказа.</p> <p>Моделирование речевой ситуации, содержащей извинение, анализ данной ситуации, выбор адекватных средств выражения извинения.</p> <p>Комментированное выполнение задания:</p>
-----	---------------	----	---	---

				<p>выбор из предложенного набора этикетных слов, соответствующих заданным ситуациям общения.</p> <p>Творческое задание: придумать ситуации общения, в которых могут быть употреблены предложенные этикетные слова.</p> <p>Работа в группах: оценивание дидактического текста с точки зрения наличия/отсутствия необходимых элементов речевого этикета в описанных в тексте ситуациях общения. Работа в группах: оценивание предложенных юмористических стихотворений с точки зрения соблюдения героями стихотворений правил речевого этикета</p>
2.8	Орфоэпия	0 ¹	Произношение звуков и сочетаний звуков, ударение в словах в соответствии с нормами современного русского литературного языка (на ограниченном перечне слов, отрабатываемом в учебнике)	<p>Наблюдение за местом ударения и произношением слов, отрабатываемых в учебнике.</p> <p>Дидактическая игра «Придумай рифму» (предлагаются слова из орфоэпического словарика, к ним нужно придумывать рифмы).</p> <p>Дидактическое упражнение: придумать</p>

¹ Содержание раздела «Орфоэпия» изучается параллельно с другими разделами курса, поэтому отдельные часы на этот раздел не предусмотрены.

				предложения с отработываемым словом из орфоэпического словарика. Практическая работа: поставить ударение в словах из орфоэпического перечня, а потом правильно их произнести. Творческая работа: сочинить рассказ, включив в него все слова из отработываемого в данном учебном году орфоэпического перечня, а потом прочитать его всему классу
Итого по разделу		50		
Резервное время		15		
ОБЩЕЕ ЧИСЛО ЧАСОВ ПО ПРОГРАММЕ		165 ¹		

2 КЛАСС

№ п/п	Наименование разделов и тем учебного предмета	Количество часов	Программное содержание	Характеристика деятельности обучающихся
-------	---	------------------	------------------------	---

¹ В данном тематическом планировании из 165 часов на раздел «Обучение грамоте» отведено 100 часов, на систематический курс – 50 часов. Резервное время составляет 15 часов, эти резервные часы могут быть добавлены как к обучению грамоте, так и к систематическому курсу.

1	Общие сведения о языке	1	<p>Язык как основное средство человеческого общения и явление национальной культуры.</p> <p>Многообразие языкового пространства России и мира (первоначальные представления).</p> <p>Знакомство с различными методами познания языка: наблюдением, анализом</p>	<p>Рассказ учителя на тему «Язык – средство общения людей и явление культуры». Учебный диалог «Как язык помогает понять историю и культуру народа?». Коллективное формулирование вывода о языке как основном средстве человеческого общения и явлении национальной культуры.</p> <p>Работа в парах: сформулировать суждение о красоте и богатстве русского языка. Обсуждение сведений о многообразии языков в Российской Федерации. Коллективное формулирование вывода о многообразии языкового пространства России.</p> <p>Диалог о том, как мы изучаем язык.</p> <p>Формулирование коллективного вывода: наблюдение и анализ – методы изучения языка</p>
2	Фонетика и графика	6	<p>Повторение изученного в 1 классе:</p> <p>смыслоразличительная функция звуков; различение звуков и</p>	<p>Работа со схемой «Звуки русского языка», характеристика звуков речи с опорой на схему.</p> <p>Дидактическая игра «Определи звук по его</p>

			<p>букв; различение ударных и безударных гласных звуков, согласный звук [й'] и гласный звук [и], твёрдых и мягких согласных звуков, звонких и глухих согласных звуков; шипящие согласные звуки [ж], [ш], [ч'], [щ']; обозначение на письме твёрдости и мягкости согласных звуков, функции букв е, ё, ю, я. Парные и непарные по твёрдости – мягкости согласные звуки. Парные и непарные по звонкости – глухости согласные звуки. Качественная характеристика звука: гласный – согласный; гласный ударный – безударный; согласный твёрдый – мягкий, парный – непарный; согласный звонкий – глухой, парный – непарный. Функции ь: показатель мягкости предшествующего согласного в конце и в середине слова; разделительный. Использование на письме разделительных ь и ъ.</p>	<p>характеристике».</p> <p>Практическая работа, в ходе которой необходимо дать характеристику нескольким звукам (гласные ударные/ безударные; согласные твёрдые/мягкие, звонкие/глухие).</p> <p>Игра-соревнование «Приведи пример звука» (в ходе игры необходимо приводить примеры гласных звуков, твёрдых/мягких, звонких/глухих согласных; парных и непарных по твёрдости – мягкости согласных звуков; парных и непарных по звонкости – глухости согласных звуков).</p> <p>Дифференцированное задание: классифицировать звуки русского языка по значимым основаниям.</p> <p>Работа в парах: соотнесение звука (выбирая из ряда предложенных) и его качественной характеристики.</p> <p>Комментированное выполнение задания: группировка звуков по заданному основанию.</p> <p>Работа с рисунками (úрис – ирúс, зáмок – замóк, áтлас – атлáс): наблюдение за смыслоразличительной функцией ударения.</p> <p>Обсуждение различия</p>
--	--	--	--	--

			<p>Установление соотношения звукового и буквенного состава в словах с буквами <i>е, ё, ю, я</i> (в начале слова и после гласных). Деление слов на слоги (в том числе при стечении согласных). Использование знания алфавита при работе со словарями. Использование небуквенных графических средств: пробела между словами, знака переноса, абзаца (красной строки), пунктуационных знаков (в пределах изученного)</p>	<p>в значении слов. Самостоятельная работа: группировка слов по заданному основанию (ударение на первом, втором или третьем слоге). Наблюдение за языковым материалом с целью определения функций ь: показатель мягкости предшествующего согласного в конце и в середине слова или разделительный. Практическая работа: характеристика функций ь (разделительный и показатель мягкости предшествующего согласного) в предложенных словах. Работа с записями на доске: обобщение способов обозначения на письме мягкости согласных звуков. Практическое задание: закрепление на письме способов обозначения мягкости согласных звуков. Учебный диалог о способах обозначения звука [й']. Работа с таблицей: определение способа обозначения звука [й'] в приведённых словах, запись в нужную ячейку таблицы. Наблюдение за языковым материалом: объяснение различий в звуко-буквенном</p>
--	--	--	---	--

				<p>составе слов с буквами <i>е, ё, ю, я</i> (в начале слова и после гласных).</p> <p>Заполнение таблицы: группировка слов с разным соотношением количества звуков и букв (количество звуков равно количеству букв, количество звуков меньше количества букв, количество звуков больше количества букв).</p> <p>Учебный диалог, в ходе которого актуализируется способ определения количества слогов в слове.</p> <p>Работа в парах: выполнение задания на систематизацию информации (записывать слова в алфавитном порядке).</p> <p>Работа в группах: выполнение практической задачи по поиску предложенного набора слов в толковом словаре (отрабатывается в том числе умение использовать знание алфавита для ориентации в словаре).</p> <p>Комментированное выполнение задания «Правильно ли слова расположили по алфавиту» (отрабатывается умение оценивать правильность выполнения заданий)</p>
--	--	--	--	--

3	Лексика	10	<p>Понимание слова как единства звучания и значения. Лексическое значение слова (общее представление). Выявление слов, значение которых требует уточнения. Определение значения слова по тексту или уточнение значения с помощью толкового словаря</p>	<p>Работа с рисунками: объяснять значение слова с опорой на рисунок и систему вопросов. Дидактическая игра «Угадай, какое это слово» (в ходе игры нужно опознавать слова по их лексическим значениям). Работа в группах: наблюдение за значением слов в тексте, установление значения слова с опорой на текст. Работа с записями на доске: нахождение ошибок в объяснении лексического значения слов. Практическая работа: выписать из толкового словаря значение пяти слов, которые раньше не знал(а). Работа в парах: один ученик читает значение слова из толкового словаря в учебнике, второй отгадывает это слово, потом меняются ролями. Творческое задание: составить кроссворд, часть слов объяснить с помощью рисунков, часть слов – с помощью лексического значения слова. Практическая работа: с опорой на толковый словарь учебника определить, лексические значения каких слов записаны</p>
---	---------	----	--	--

			<p>Однозначные и многозначные слова (простые случаи, наблюдение)</p>	<p>Работа с рисунками, на которых изображены разные значения слов, например слов <i>корень</i>, <i>иголки</i>, <i>кисть</i>: с опорой на рисунки объяснить значения многозначных слов.</p> <p>Учебный диалог, в ходе которого высказываются предположения о причинах появления нескольких значений одного слова.</p> <p>Работа в парах: сопоставление значений многозначного слова.</p> <p>Практическая работа: составление предложений с использованием многозначных слов.</p> <p>Самостоятельная работа: поиск в толковом словаре учебника многозначных слов, выписывание словарной статьи в тетрадь. Творческая работа: подобрать примеры предложений к каждому из значений многозначного слова – можно составлять свои предложения, можно искать в книгах</p>
--	--	--	--	---

			<p>Наблюдение за использованием речи синонимов, антонимов</p>	<p>в Наблюдение за сходством и различием значений синонимов с опорой на лексическое значение и на предложения, в которых они употреблены.</p> <p>Учебный диалог, в ходе которого сравниваются слова в синонимическом ряду и выявляются различия между словами.</p> <p>Упражнение, направленное на отработку умения выбирать из пары синонимов тот, который более уместен в заданном предложении, с комментированием выбора.</p> <p>Работа в парах: поиск в тексте синонимов.</p> <p>Дифференцированная работа: реконструкция текста, связанная с выбором из ряда синонимов наиболее подходящего для заполнения пропуска в предложениях текста.</p> <p>Работа с рисунками: развитие умения понимать информацию, представленную в виде рисунка, и соотносить её с приведёнными словами – антонимами. Наблюдение за словами, имеющими противоположное значение (антонимами).</p>
--	--	--	---	---

				<p>Анализ лексического значения слов – антонимов.</p> <p>Дидактическая игра «Назови слово, противоположное по значению». Работа в парах: подбор антонимов к предложенным словам.</p> <p>Практическая работа: поиск в текстах антонимов.</p> <p>Работа в группах: анализ уместности использования слов в предложениях, нахождение случаев неудачного выбора слова</p>
4	Состав слова	14	<p>Корень как обязательная часть слова. Однокоренные (родственные) слова. Признаки однокоренных (родственных) слов. Различение однокоренных слов и синонимов, однокоренных слов и слов с омонимичными корнями. Выделение в словах корня (простые случаи)</p>	<p>Наблюдение за языковым материалом и рисунками: сопоставление значений нескольких родственных слов с опорой на собственный речевой опыт и рисунки, высказывание предположений о сходстве и различии в значениях слов, выявление слова, с помощью которого можно объяснить значение всех родственных слов.</p> <p>Объяснение учителем приёма развёрнутого толкования слова как способа определения связи значений родственных слов.</p> <p>Работа с понятиями «корень»,</p>

				<p>«однокоренные слова»: анализ предложенных в учебнике определений. Совместное составление алгоритма выделения корня.</p> <p>Использование составленного алгоритма при решении практических задач по выделению корня.</p> <p>Самостоятельная работа: находить среди предложенного набора слов слова с заданным корнем.</p> <p>Работа в парах: подбор родственных слов. Анализ текста с установкой на поиск в нём родственных слов.</p> <p>Работа в группах: выполнение задания на обнаружение лишнего слова в ряду предложенных (например, синоним в группе родственных слов или слово с омонимичным корнем в ряду родственных слов).</p> <p>Дифференцированное задание: контролировать правильность объединения родственных слов в группы при работе с группами слов с омонимичными корнями</p>
--	--	--	--	---

		Окончание как изменяемая часть слова. Изменение формы слова с помощью окончания.	Наблюдение за изменением формы слова. Работа с текстом, в котором встречаются формы одного и того же слова: поиск
		Различение изменяемых и неизменяемых слов	форм слова, сравнение форм слова, выявление той части, которой различаются формы слова (изменяемой части слова). Работа с понятием «окончание»: анализ предложенного в учебнике определения. Учебный диалог «Как различать разные слова и формы одного и того же слова?». Практическая работа: изменение слова по предложенному в учебнике образцу, нахождение и выделение в формах одного и того же слова окончания. Работа в группе: выполнение задания «Помоги сверстнику из другой страны, начавшему учить русский язык, исправить ошибки» (ошибки связаны с тем, что слова стоят в начальной форме)

			<p>Суффикс как часть слова (наблюдение). Приставка как часть слова (наблюдение)</p> <p>Работа с записями на доске: сопоставление однокоренных слов и выявление различий между ними в значении и в буквенной записи (среди родственных слов есть несколько слов с суффиксами, например, это может быть ряд <i>гора, горка, горочка, горный, гористый</i>).</p> <p>Наблюдение за образованием слов с помощью суффиксов, выделение суффиксов, с помощью которых</p>
			<p>образованы слова, высказывание предположений о значении суффиксов.</p> <p>Работа в группах: поиск среди предложенного набора слов с одинаковыми суффиксами. Дифференцированное задание: наблюдение за синонимией суффиксов.</p> <p>Наблюдение за образованием слов с помощью приставок, выделение приставок, с помощью которых образованы слова, высказывание предположений о значении приставок. Работа с таблицей: подбор примеров слов с указанными в таблице суффиксами и приставками</p>

5	Морфология	19	Имя существительное (ознакомление): общее значение, вопросы («кто?», «что?»), употребление в речи	<p>Наблюдение за предложенным набором слов: что обозначают, на какой вопрос отвечают, формулирование вывода, введение понятия «имя существительное». Работа в парах: разделение имён существительных на две группы в зависимости от того, на какой вопрос отвечают: «что?» или «кто?».</p> <p>Наблюдение за лексическим значением имён существительных.</p> <p>Упражнение: находить в тексте слова по заданным основаниям (например,</p>
				<p>слова, называющие явления природы, черты характера и т. д.).</p> <p>Дифференцированное задание: выявление общего признака группы слов. Практическая работа: различение (по значению и вопросам) одушевлённых и неодушевлённых имён существительных.</p> <p>Работа в группах: группировка имён существительных по заданным основаниям</p>

			<p>Глагол (ознакомление): общее значение, вопросы («что делать?», «что сделать?» и др.), употребление в речи</p>	<p>Наблюдение за предложенным набором слов: что обозначают, на какой вопрос отвечают, формулирование вывода, введение понятия «глагол».</p> <p>Упражнение: разделение глаголов на две группы в зависимости от того, на какой вопрос отвечают: «что делать?» или «что сделать?».</p> <p>Наблюдение за лексическим значением глаголов.</p> <p>Дифференцированное задание: группировка глаголов в зависимости от того, называют они движение или чувства.</p> <p>Практическая работа: выписывание из набора слов только глаголов.</p>
				<p>Работа в парах: нахождение в тексте глаголов</p>

			<p>Имя прилагательное (ознакомление): общее значение, вопросы («какой?», «какая?», «какое?», «какие?»), употребление в речи</p>	<p>Наблюдение за предложенным набором слов: что обозначают, на какой вопрос отвечают, формулирование вывода, введение понятия «имя прилагательное». Работа в парах: разделение имён прилагательных на три группы в зависимости от того, на какой вопрос отвечают: «какой?», «какое?», «какая?». Наблюдение за лексическим значением имён прилагательных. Дифференцированное задание: выявление общего признака группы имён прилагательных. Практическая работа: выписывание из текста имён прилагательных</p>
			<p>Предлог. Отличие предлогов от приставок. Наиболее распространённые предлоги: <i>в, на, из, без, над, до, у, о, об</i> и др.</p>	<p>Учебный диалог «Чем похожи и чем различаются предлоги и приставки?». Совместное составление алгоритма различения приставок и предлогов. Списывание предложений с раскрытием скобок на основе применения алгоритма различения предлогов и приставок. Творческая работа: составление предложений, в которых есть одинаково звучащие предлоги и приставки</p>

6	Синтаксис	8	<p>Порядок слов в предложении; связь слов в предложении (повторение). Предложение как единица языка. Предложение и слово. Отличие предложения от слова. Наблюдение за выделением в устной речи одного из слов предложения (логическое ударение)</p>	<p>Обсуждение проблемного вопроса «Чем различаются предложение и „не предложение“?». Наблюдение за связью слов в предложении. Упражнение: запись предложений с употреблением слов в предложениях в нужной форме (с опорой на собственный речевой опыт). Работа в парах: составление предложений из набора слов</p>
			<p>Виды предложений по цели высказывания: повествовательные, вопросительные, побудительные предложения. Виды предложений по эмоциональной окраске (по интонации): восклицательные и невосклицательные предложения</p>	<p>Работа с рисунками и подписями к рисункам (предложения различаются по цели высказывания, например: «Снег идёт. Снег идёт? Снег, иди!»): сравнение ситуаций, изображённых на рисунке, формулирование вывода о целях, с которыми произносятся предложения. Учебный диалог «Как соотносятся знаки препинания в конце предложения с целевой установкой предложения?». Составление таблицы «Виды предложений по цели высказывания», подбор примеров. Работа с рисунками и подписями к рисункам (предложения различаются по эмоциональной окраске, например: «Ландыши расцвели. Ландыши</p>

				<p>расцвели!»): сравнение ситуаций, изображённых на рисунках, наблюдение за интонационным оформлением предложений.</p> <p>Работа в парах: сопоставление предложений, различающихся по эмоциональной окраске, произнесение предложений с соответствующей интонацией.</p> <p>Практическая работа: выбор из текста предложений по заданным признакам</p>
7	Орфография и пунктуация	50	<p>Повторение правил правописания, изученных в 1 классе: прописная буква в начале предложения и в именах собственных (именах, фамилиях людей, кличках животных); знаки препинания в конце предложения; перенос слов со строки на строку (без учёта морфемного членения слова); гласные после шипящих в сочетаниях «жи», «ши» (в положении под ударением), «ча», «ща», «чу», «щу»; сочетания «чк», «чн». Формирование</p>	<p>Учебный диалог «Как использовать алгоритм порядка действий при списывании?».</p> <p>Комментированное письмо: объяснение различия в звуко-буквенном составе записываемых слов.</p> <p>Упражнения на закрепление правила написания сочетаний <i>жи, ши, ча, ща, чу, щу; чк, чн</i>. Взаимопроверка. Осуществление самоконтроля использования правила.</p> <p>Наблюдение за языковым материалом: формулирование на основе анализа предложенного материала ответа на вопрос, связанный с правилом переноса слов, уточнение правила переноса слов</p>

			<p>орфографической зоркости: осознание места возможного возникновения орфографической ошибки.</p> <p>Понятие орфограммы.</p> <p>Использование различных способов решения орфографической задачи в зависимости от места орфограммы в слове.</p> <p>Использование орфографического словаря учебника для определения (уточнения) написания слова. Контроль и самоконтроль при проверке собственных и предложенных текстов. Ознакомление с правилами правописания и их применением:</p> <ul style="list-style-type: none"> – разделительный мягкий знак; – сочетания «чт», «щн», «нч»; – проверяемые безударные гласные в корне слова; – парные звонкие и глухие согласные в корне слова; и согласные (перечень слов 	<p>(буквы й, в, ь).</p> <p>Работа с таблицей (в одном столбце слова разделены по слогам, в другом столбце эти же слова разделены для переноса): сопоставление различия деления слов на слоги и для переноса, объяснение разницы.</p> <p>Практическая работа: запись слов с делением для переноса, осуществление самоконтроля при делении слов для переноса.</p> <p>Дифференцированное задание: нахождение слов по заданному основанию (слова, которые нельзя перенести). Работа в парах: объяснение допущенных ошибок в делении слов для переноса. Самоконтроль: проверка своих письменных работ по другим предметам с целью исправления возможных ошибок на применение правила переноса слов. Практическая работа: запись предложений с использованием правила написания собственных имён существительных. Работа в парах: ответы на вопросы, в которых обязательно нужно будет применить правило написания собственных имён существительных.</p>
--	--	--	---	---

			<p>в орфографическом словаре учебника);</p> <p>– прописная буква в именах собственных: именах, фамилиях, отчествах людей, кличках животных, географических названиях; – раздельное написание предлогов с именами существительными</p>	<p>Творческое задание: написать текст, в котором встретится не менее шести имён собственных.</p> <p>Наблюдение за языковым материалом (слова с безударными гласными в корне слова или слова с парными по звонкости – глухости согласными на конце слова): знакомство с понятием «орфограмма». Обсуждение особенностей обозначения буквами проверяемых безударных гласных в корне слова в процессе сравнения написания ударных и безударных гласных в однокоренных словах.</p> <p>Учебный диалог «Как планировать порядок действий при выявлении места возможной орфографической ошибки». Совместная разработка алгоритма применения орфограммы «Проверяемые безударные гласные в корне слова». Упражнение: нахождение и фиксация орфограммы «Проверяемые безударные гласные в корне слова».</p> <p>Работа в парах: выявление в ряду родственных слов нескольких проверочных слов.</p> <p>Дифференцированное задание: нахождение ошибок в подборе</p>
--	--	--	---	--

				<p>проверочных слов к словам с орфограммой «Проверяемые безударные гласные в корне слова».</p> <p>Комментированное письмо: отработка применения изученного правила обозначения безударных гласных в корне слова.</p> <p>Орфографический тренинг: подбор проверочных слов к словам с орфограммой «Проверяемые безударные гласные в корне слова», запись парами проверочного и проверяемого слов. Работа в группах: отработка умений обнаруживать в тексте ошибки в словах с орфограммой «Проверяемые безударные гласные в корне слова», объяснять способ проверки безударных гласных в корне слова, исправлять допущенные ошибки. Наблюдение за языковым материалом, связанным с оглушением звонких согласных в конце слова, обобщение результатов наблюдений.</p> <p>Работа с рисунками и подписями к ним, анализируются слова типа <i>маг – мак, пруд – прут, луг – лук</i> и т. д.</p> <p>Учебный диалог «Когда нужно сомневаться при обозначении буквой</p>
--	--	--	--	--

				<p>согласных звуков, парных по звонкости – глухости?»), в ходе диалога учащиеся доказывают необходимость проверки согласных звуков на конце слова и предлагают способ её выполнения. Совместное создание алгоритма проверки орфограммы «Парные по звонкости – глухости согласные в корне слова». Работа в парах: выбор слов по заданному основанию (поиск слов, в которых необходимо проверить парный по звонкости – глухости согласный). Работа в группах: группировка слов по заданным основаниям: совпадают или не совпадают произношение и написание согласных звуков в корне слова. Объяснение учащимися собственных действий при подборе проверочных слов и указание на тип орфограммы. Работа в парах: аргументирование написания в тексте слов с изученными орфограммами. Комментированное письмо при записи слов под диктовку: выявление наличия в корне слова изучаемых орфограмм, обоснование способа проверки орфограмм.</p>
				<p>Самостоятельная работа: нахождение и фиксирование (графическое обозначение) орфограммы</p>

8	Развитие речи	30	<p>Выбор языковых средств в соответствии с целями и условиями устного общения для эффективного решения коммуникативной задачи (для ответа на заданный вопрос, для выражения собственного мнения). Овладение основными умениями ведения разговора (начать, поддержать, закончить разговор, привлечь внимание и т. п.). Практическое овладение диалогической формой речи. Соблюдение норм речевого этикета и орфоэпических норм в ситуациях учебного и бытового общения. Умение договариваться и приходить к общему решению в совместной деятельности при проведении парной и групповой работы</p>	<p>Учебный диалог, в ходе которого учащиеся учатся определять особенности ситуации общения: цели, задачи, состав участников, место, время, средства коммуникации. Обобщение результатов диалога: сообщение учителя о том, что в ситуации общения важно удерживать цель общения, учитывать, с кем и где происходит общение, поскольку от этих особенностей ситуации зависит выбор языковых средств. Комментированный устный выбор правильной реплики из нескольких предложенных, обоснование целесообразности выбора языковых средств, соответствующих цели и условиям общения. Ролевые игры, разыгрывание сценок для отработки умений ведения разговора: начать, поддержать, закончить разговор, привлечь внимание и т. п. Творческое задание: создание собственных диалогов в ситуациях необходимости</p>
---	---------------	----	---	---

				<p>начать, поддержать, закончить разговор, привлечь внимание и т. п.</p> <p>Наблюдение за нормами речевого этикета.</p> <p>Ролевая игра, в которую включена отработка этикетных выражений. Самонаблюдение с целью оценить собственную речевую культуру во время повседневного общения.</p> <p>Работа в группе: анализ уместности использования средств общения в предложенных речевых ситуациях. Упражнение: нахождение в предложенных текстах ошибок, связанных с правилами общения, нормами речевого этикета, исправление найденных ошибок. Ролевая игра «Наблюдатели», цель игры связана с оцениванием правильности выбора языковых и неязыковых средств устного общения на уроке и на переменах. Творческое задание: создать плакат с правилами участия в диалоге (умение слышать, точно реагировать на реплики, поддерживать разговор, приводить доводы).</p> <p>Речевой тренинг: при разыгрывании ситуаций анализировать собственную</p>
				<p>успешность участия в диалоге, успешность участия в нём другой стороны</p>

			<p>Составление устного рассказа по репродукции картины. Составление устного рассказа с опорой на личные наблюдения и вопросы</p>	<p>Работа с репродукциями картин, рассматривание, анализ собственного эмоционального отклика на картину, ответы на поставленные вопросы. Составление устного рассказа по картине с опорой на вопросы / с опорой на ключевые слова / самостоятельно. Экскурсия в художественный музей (при наличии в месте проживания) или виртуальная экскурсия по художественному музею. Выбор картины, которая произвела наибольшее впечатление во время экскурсии. Устный рассказ об этой картине.</p> <p>Проектное задание «Готовим виртуальную экскурсию по залам Третьяковской галереи»: каждый ученик в классе выбирает одну картину и готовит о ней рассказ, все рассказы соединяются в целостную экскурсию.</p> <p>Проект «Выставка одной картины»: каждую неделю в классе проводится выставка одной картины, картины по очереди подбирают учащиеся класса</p>
				<p>и готовят устный рассказ о выбранной картине. Экскурсия, по результатам которой составляется устный рассказ по личным наблюдениям во время экскурсии или по вопросам учителя</p>

			<p>Текст. Признаки текста: смысловое единство предложений в тексте; последовательность предложений в тексте; выражение в тексте законченной мысли. Тема текста. Основная мысль. Заглавие текста. Подбор заголовков к предложенным текстам. Последовательность частей текста (абзацев). Корректирование текстов с нарушенным порядком предложений и абзацев. Типы текстов: описание, повествование, рассуждение, их особенности (первичное ознакомление)</p>	<p>Учебный диалог «Сравниваем слово, предложение, текст», выявление в ходе диалога сходства и различия слова, предложения, текста. Наблюдение за языковым материалом: несколько примеров текстов и «не текстов» (нарушена последовательность предложений / несколько предложений, которые не связаны единой темой / несколько предложений об одном и том же, но не выражающих мысль), сравнение, выявление признаков текста: смысловое единство предложений в тексте; последовательность предложений в тексте; выражение в тексте законченной мысли. Работа в парах: различение текста и «не текста», аргументация своей точки зрения. Наблюдение за способами связи предложений в тексте, высказывание</p>
--	--	--	---	---

				<p>предположений о способах связи предложений в тексте.</p> <p>Наблюдение за последовательностью предложений в тексте.</p> <p>Самостоятельная работа: восстановление деформированного текста – необходимо определить правильный порядок предложений в тексте.</p> <p>Практическая работа: формулирование основной мысли предложенных текстов. Наблюдение за структурой текста, знакомство с абзацем как структурным компонентом текста, формулирование выводов о том, что в абзаце содержится микротема.</p> <p>Совместная работа: определение последовательности абзацев в тексте с нарушенным порядком следования абзацев.</p> <p>Индивидуальная работа: определение порядка следования абзацев.</p> <p>Дифференцированное задание: выделение абзацев в тексте, в котором абзацы не выделены.</p> <p>Обсуждение: как связана основная мысль текста с содержанием каждого абзаца.</p>
--	--	--	--	--

				<p>Практическая работа: формулирование основной мысли текста и основной мысли каждого абзаца; преобразование основной мысли в предложение. Комментированное выполнение задания: подбор заголовка к тексту с обязательной аргументацией. Работа в группе: подбор различных заголовков к одному тексту.</p> <p>Практическая работа: установление соответствия/ несоответствия заголовка и текста, аргументация своей точки зрения. Творческая работа: составление текста по заданным характеристикам – названию, количеству абзацев и микротемам каждого абзаца.</p> <p>Практическая работа: восстановление нарушенной последовательности абзацев, запись исправленного текста.</p> <p>Учебный диалог «Какие могут быть цели при создании текстов?», высказывание учащимися предположений о целях создания текста.</p> <p>Наблюдение за особенностями текстописания, установление его особенностей, нахождение в тексте средств создания описания.</p>
--	--	--	--	--

				<p>Обсуждение различных текстов-описаний (художественных, научных описаний): выявление сходства и различий.</p> <p>Наблюдение за текстом-повествованием и установление его особенностей. Работа в группах: сравнение текстов повествований с текстами-описаниями. Наблюдение за текстом-рассуждением, установление его особенностей. Учебный диалог «Что важно для составления текста-рассуждения?»»</p>
			<p>Знакомство с жанром поздравления. Понимание текста: развитие умения формулировать простые выводы на основе информации, содержащейся в тексте. Выразительное чтение текста вслух с соблюдением правильной интонации. Подробное изложение повествовательного текста объёмом 30–45 слов с опорой на вопросы</p>	<p>Обсуждение особенностей жанра поздравления в ходе анализа предложенных примеров поздравлений, анализ структуры текстов-поздравлений. Творческое задание: создание текста поздравительной открытки (выбор повода для поздравления определяется самими учащимися).</p> <p>Коллективный анализ содержания текста, который предложен как основа для изложения (повествовательный текст объёмом 30–45 слов). Устные ответы на поставленные к тексту вопросы. Устный пересказ текста с опорой на вопросы. Письменное подробное изложение содержания текста с опорой</p>

				на вопросы. Самопроверка с возможностью корректировки пересказа
9	Орфоэпия	0 ¹	Произношение звуков и сочетаний звуков, ударение в словах в соответствии с нормами современного русского литературного языка (на ограниченном перечне слов, отрабатываемом в учебнике). Использование отработанного перечня слов (орфоэпического словаря учебника) для решения практических задач	Наблюдение за местом ударения и произношением слов, отрабатываемых в учебнике. Дидактическая игра «Придумай рифму» (предлагаются слова из орфоэпического словарика, к ним нужно придумывать рифмы). Дидактическое упражнение: придумать предложения с отработываемым словом из орфоэпического словарика. Практическая работа: поставить ударение в словах из орфоэпического перечня, а потом правильно их произнести. Творческая работа: сочинить рассказ, включив в него все слова из отработываемого в данном учебном году орфоэпического перечня, а потом прочитать его всему классу
Резервное время		32 ²		
ОБЩЕЕ ЧИСЛО ЧАСОВ ПО ПРОГРАММЕ		170		

¹ Содержание раздела «Орфоэпия» изучается параллельно с другими разделами курса, поэтому отдельные часы на этот раздел не предусмотрены.

² Выделенное количество учебных часов на изучение разделов могут быть скорректированы с учётом резервных уроков (32 ч) для обеспечения возможности реализации дифференциации процесса обучения и расширения содержания с учётом образовательных потребностей и интересов обучающихся.

3 КЛАСС

№ п/п	Наименование разделов и тем учебного предмета	Количество часов	Программное содержание	Характеристика деятельности обучающихся
1	Общие сведения о языке	1	Русский язык как государственный язык Российской Федерации. Знакомство с различными методами познания языка: наблюдением, анализом, лингвистическим экспериментом	Коллективное прочтение статьи 68 Конституции Российской Федерации: «1. Государственным языком Российской Федерации на всей её территории является русский язык как язык государствообразующего народа, входящего в многонациональный союз равноправных народов Российской Федерации». Рассказ-пояснение учителя на тему «Русский язык как государственный язык Российской Федерации». Учебный диалог, в ходе которого формулируются суждения о многообразии языкового пространства России и о значении русского языка как государственного языка Российской Федерации. Работа в парах: придумать ситуацию применения русского языка как государственного языка Российской Федерации. Обсуждение возможности использования лингвистического миниэксперимента как метода изучения языка.

				<p>Учебный диалог «Как выбирать источник информации при выполнении миниэксперимента?».</p> <p>Практические работы во всех разделах курса, в ходе которых развивается умение анализировать текстовую, графическую, звуковую информацию в соответствии с учебной задачей</p>
2	Фонетика и графика	2	<p>Повторение: звуки русского языка: гласный/согласный, гласный ударный/безударный, согласный твёрдый/мягкий, парный/непарный, согласный глухой/звонкий, парный/непарный; функции разделительных мягкого и твёрдого знаков, условия использования на письме разделительных мягкого и твёрдого знаков. Соотношение звукового и буквенного состава в словах с разделительными ь и ъ, в словах с непроизносимыми согласными. Использование алфавита при работе со словарями, справочниками, каталогами</p>	<p>Упражнение: определить существенный признак для классификации звуков. Работа в парах: классификация предложенного набора звуков с последующей коллективной проверкой. Комментированное выполнение задания, связанного с объяснением различий в звуко-буквенном составе слов с разделительными ь и ъ, в словах с непроизносимыми согласными. Работа в группах: определение соотношения количества звуков и букв в предложенном наборе слов, заполнение таблицы с тремя колонками: количество звуков равно количеству букв, количество звуков меньше количества букв, количество звуков больше количества букв. Самостоятельная работа по систематизации информации: записывать предложенный</p>

				<p>набор слов в алфавитном порядке. Дифференцированное задание: нахождение ошибок при выполнении задания расставить фамилии в алфавитном порядке. Практическая работа: расставить книги в библиотечном уголке класса в алфавитном порядке, ориентируясь на фамилию автора. Практическая работа при изучении всех разделов курса, связанная с применением знания алфавита при работе со словарями, справочниками</p>
3	Лексика	5	<p>Повторение: лексическое значение слова. Прямое и переносное значение слова (ознакомление). Устаревшие слова (ознакомление)</p>	<p>Учебный диалог «Как можно узнать значение незнакомого слова?». Рассказ учителя «Способы толкования лексического значения слова». Наблюдение за структурой словарной статьи. Практическая работа с учебным толковым словарём, поиск в словаре значений нескольких слов, целью работы является освоение в процессе практической деятельности принципа построения толкового словаря. Самостоятельная работа: выписывание значений слов из толкового словаря</p>

				<p>в учебнике или из толкового словаря на бумажном или электронном носителе. Творческое задание: составление словарных статей, объясняющих слова, о значении которых удалось догадаться по контексту, с последующим сравнением составленного толкования со словарной статьёй в учебном толковом словаре. Практическая работа: ведение собственных толковых словариков.</p> <p>Наблюдение за употреблением слов в переносном значении с использованием юмористических рисунков.</p> <p>Комментированное выполнение заданий, направленных на развитие умения анализировать употребление в тексте слов в прямом и переносном значении. Работа в парах: нахождение в тексте слов в переносном значении.</p> <p>Работа в группах: работа с ситуациями, в которых необходимо сравнивать прямое и переносное значение слов, подбирать предложения, в которых слово употреблено в прямом/переносном значении. Учебный диалог «По каким причинам слова выходят из употребления?», высказывание предположений</p>
--	--	--	--	---

				<p>с последующим сопоставлением предположений с информацией в учебнике. Работа в парах: соотнесение устаревших слов с их современными синонимами. Работа в группах: нахождение в тексте устаревших слов и установление их значения.</p> <p>Проектное задание: составление (в процессе коллективной деятельности или самостоятельно) словаря устаревших слов по материалам работы со сказками на уроках литературного чтения.</p> <p>Творческое задание: придумать несколько ситуаций, в которых возникает необходимость использования дополнительных источников для уточнения значения слова</p>
4	Состав слова	8	<p>Повторение: корень как обязательная часть слова; однокоренные (родственные) слова; признаки однокоренных (родственных) слов; различение однокоренных слов и синонимов, однокоренных слов и слов с омонимичными корнями; выделение в словах корня (простые случаи);</p>	<p>Учебный диалог «Чем похожи родственные слова, чем они различаются? Как найти корень слова?».</p> <p>Наблюдение за группами родственных слов, поиск для каждой группы слова, с помощью которого можно объяснить значение родственных слов. Упражнение: выделение корня в предложенных словах с опорой на алгоритм выделения корня.</p> <p>Комментированный анализ текста: поиск</p>

			<p>окончание как изменяемая часть слова. Однокоренные слова и формы одного и того же слова. Корень, приставка, суффикс – значимые части слова. Нулевое окончание (ознакомление). Выделение в словах с однозначно выделяемыми морфемами окончания, корня, приставки, суффикса</p>	<p>в нём родственных слов. Работа в парах: обнаружение среди родственных слов слова с омонимичным корнем. Самостоятельная работа: объединение в группы слов с одним и тем же корнем. Творческое задание: составление собственного словарика родственных слов. Дифференцированное задание: контролировать правильность объединения родственных слов в группы при работе с группами слов с омонимичными корнями. Работа по построению схемы, отражающей различие родственных слов и форм одного и того же слова с учётом двух позиций: значение и состав слова (обсудить разные способы передачи на схеме идеи о полном совпадении значения у форм слова и сходстве основного значения, но не полной тождественности значения родственных слов; различие только в окончаниях между формами слов и различия в составе слова у родственных слов – появление приставок, суффиксов). Объяснение роли и значения суффиксов/ приставок.</p>
--	--	--	--	---

				<p>Работа в группах: анализ текста с установкой на поиск в нём слов с заданными приставками/суффиксами. Наблюдение за словами с нулевым окончанием.</p> <p>Совместное построение алгоритма разбора слова по составу.</p> <p>Тренинг в разборе слов по составу в соответствии с обрабатываемым алгоритмом, корректировка с помощью учителя своих учебных действий для преодоления ошибок при выделении в слове корня, окончания, приставки, суффикса.</p> <p>Комментированное выполнение анализа заданных схем состава слова и подбор слов заданного состава.</p> <p>Дифференцированное задание: обнаружение ошибок в установлении соответствия схем состава слова и слов</p>
5	Морфология	43	<p>Части речи. Имя существительное: общее значение, вопросы, употребление в речи. Имена существительные единственного и множественного числа.</p>	<p>Учебный диалог «По каким признакам мы распределяем слова по частям речи?».</p> <p>Составление по результатам диалога таблицы «Части речи», по горизонтали в строках таблицы отражены следующие параметры: «Значение», «Вопросы», «Какие признаки не изменяются», «Какие</p>

			<p>Имена существительные мужского, женского и среднего рода. Падеж имён существительных. Определение падежа, в котором употреблено имя существительное. Изменение имён существительных по падежам и числам (склонение). Имена существительные 1, 2, 3го склонения. Имена существительные одушевлённые и неодушевлённые. Имя прилагательное: общее значение, вопросы, употребление в речи</p>	<p>признаки изменяются». Упражнение: группировка предложенного набора слов на основании того, какой частью речи они являются. Наблюдение за грамматическими признаками имён существительных, соотнесение сделанных выводов с информацией в учебнике. Работа в парах: нахождение у группы имён существительных грамматического признака, который объединяет эти имена существительные в группу. Практическая работа: изменение имён существительных по указанному признаку. Работа в группах: объединение имён существительных в группы по определённому признаку (например, род или число). Дифференцированное задание: нахождение в ряду имён существительных такого слова, которое по какому-то грамматическому признаку отличается от остальных слов в ряду</p>
			<p>Зависимость формы имени прилагательного от формы имени существительного. Изменение имён</p>	<p>Наблюдение за соотношением формы имени прилагательного с формой имени существительного, формулирование вывода по результатам наблюдения, соотнесение</p>

		<p>прилагательных по родам, числам и падежам (кроме имён прилагательных на <i>-ий, -ов, -ин</i>). Склонение имён прилагательных</p>	<p>собственных выводов с информацией в учебнике. Комментированное выполнение задания на нахождение грамматических признаков имён прилагательных. Практическая работа: поиск ошибок на согласование имён существительных и имён прилагательных, исправление найденных ошибок</p>
		<p>Местоимение (общее представление). Личные местоимения, их употребление в речи. Использование личных местоимений для устранения неоправданных повторов в тексте</p>	<p>Наблюдение за ролью местоимений в тексте. Практическая работа: корректировка текста, заключающаяся в замене повторяющихся в тексте имён существительных соответствующими местоимениями. Работа в группах: определение уместности употребления местоимений в тексте, обнаружение речевых ошибок, связанных с неудачным употреблением местоимений</p>
		<p>Глагол: общее значение, вопросы, употребление в речи. Неопределённая форма глагола. Настоящее, будущее, прошедшее время глаголов. Изменение глаголов по временам, числам.</p>	<p>Наблюдение за грамматическими признаками глаголов (число, время, род в прошедшем времени), формулирование выводов по результатам наблюдений, соотнесение собственных выводов с информацией в учебнике. Практическая работа: анализ текста</p>

			<p>Род глаголов в прошедшем времени Частица <i>ne</i>, её значение</p>	<p>на наличие в нём глаголов, грамматические характеристики которых даны (из числа изученных). Творческая работа: трансформировать текст, изменяя время глагола. Обсуждение правильности соотнесения глаголов и грамматических характеристик (из числа изученных). Работа в парах: группировка глаголов на основании изученных грамматических признаков. Проверочная работа: проверка умения ориентироваться в изученных понятиях: часть речи, склонение, падеж, время, род; умения соотносить понятие с его краткой характеристикой, объяснять своими словами значение изученных понятий, определять изученные грамматические признаки</p>
6	Синтаксис	13	<p>Предложение. Установление при помощи смысловых (синтаксических) вопросов связи между словами в предложении</p>	<p>Комментированное выполнение задания: выписать из предложения пары слов, от одного из которых к другому можно задать смысловой (синтаксический) вопрос. Самостоятельная работа: установление при помощи смысловых (синтаксических)</p>

				<p>вопросов связи между словами в предложении.</p> <p>Учебный диалог, направленный на актуализацию знаний о видах предложений по цели высказывания и по эмоциональной окраске. Дифференцированное задание: определение признака классификации предложений.</p> <p>Упражнение: нахождение в тексте предложений с заданными характеристиками.</p> <p>Работа с таблицей (по горизонтали в строках – вид по эмоциональной окраске, по вертикали в столбцах – вид по цели высказывания): подбор примеров для ячеек таблицы.</p> <p>Работа в группах: соотнесение предложений и их характеристик (цель высказывания, эмоциональная окраска). Самостоятельная работа: выписывание из текста повествовательных, побудительных, вопросительных предложений.</p> <p>Работа в парах: классификация предложений</p>
--	--	--	--	---

			<p>Главные члены предложения – подлежащее и сказуемое.</p> <p>Второстепенные члены предложения (без деления на виды)</p>	<p>Совместное составление алгоритма нахождения главных членов предложения. Упражнения на нахождение подлежащих и сказуемых</p>
			<p>Предложения распространённые и нераспространённые. Наблюдение за однородными членами предложения с союзами <i>и, а, но</i> и без союзов</p>	<p>Наблюдение за предложениями с однородными членами.</p> <p>Объяснение выбора нужного союза в предложении с однородными членами.</p> <p>Комментированное выполнение задания на нахождение в тексте предложений с однородными членами.</p> <p>Работа в парах: продолжение ряда однородных членов предложения. Творческое задание: составление предложений с однородными членами. Проверочная работа, направленная на проверку ориентации в изученных понятиях: подлежащее, сказуемое, второстепенные члены предложения, умения соотносить понятие с его краткой характеристикой, объяснять своими словами значение изученных понятий</p>
7	Орфография и пунктуация	50	<p>Повторение правил правописания, изученных в 1 и 2 классах.</p> <p>Формирование орфографической зоркости:</p>	<p>Учебный диалог «Как планировать свои действия по решению орфографической задачи?», по результатам диалога актуализация последовательности действий</p>

			<p>осознание места возможного возникновения орфографической ошибки, использование различных способов решения орфографической задачи в зависимости от места орфограммы в слове.</p> <p>Использование орфографического словаря для определения (уточнения) написания слова. Контроль и самоконтроль при проверке собственных и предложенных текстов.</p> <p>Ознакомление с правилами правописания и их применением:</p> <ul style="list-style-type: none"> — разделительный твёрдый знак; –непроизносимые согласные в корне слова; — мягкий знак после шипящих на конце имён существительных; – безударные гласные в падежных окончаниях имён существительных (на уровне 	<p>по проверке изученных орфограмм.</p> <p>Моделирование алгоритмов применения изучаемых в данном классе орфографических правил, следование составленным алгоритмам.</p> <p>Работа в парах: группировка слов по месту орфограммы.</p> <p>Работа в парах: группировка слов по типу орфограммы.</p> <p>Работа в группах: группировка слов, написание которых можно объяснить изученными правилами, и слов, написание которых изученными правилами объяснить нельзя.</p> <p>Комментированное выполнение анализа текста на наличие в нём слов с определённой орфограммой.</p> <p>Моделирование предложений, включая в них слова с непроверяемыми орфограммами.</p> <p>Упражнение на развитие контроля: нахождение орфографических ошибок (с указанием на их количество и без такого указания).</p> <p>Оценивание собственного результата выполнения орфографической задачи, корректировка с помощью учителя своих</p>
--	--	--	--	---

			<p>наблюдения);</p> <ul style="list-style-type: none"> — безударные гласные в падежных окончаниях имён прилагательных (на уровне наблюдения); — раздельное написание предлогов с личными местоимениями; — непроверяемые гласные и согласные (перечень слов в орфографическом словаре учебника); — раздельное написание частицы не с глаголами 	<p>действий для преодоления ошибок при списывании текстов и записи под диктовку. Проектное задание: составление собственного словарика трудных слов (тех, написание которых не удаётся сразу запомнить, при написании которых регулярно возникают сомнения, и т. д.). Создание ситуации выбора для оценки своих возможностей при выборе упражнений на закрепление орфографического материала. Проблемная ситуация, требующая использования дополнительных источников информации: уточнение написания слов по орфографическому словарю (в том числе на электронном носителе). Проектное задание: создание собственных текстов с максимальным количеством включённых в них словарных слов. Проектное задание: создание собственных текстов с максимальным количеством включённых в них слов с определённой орфограммой</p>
8	Развитие речи	30	<p>Нормы речевого этикета: устное и письменное приглашение, просьба, извинение,</p>	<p>Практическая работа: построение речевого высказывания в соответствии с поставленной коммуникативной задачей.</p>

			<p>благодарность, отказ и др. Соблюдение норм речевого этикета и орфоэпических норм в ситуациях учебного и бытового общения. Особенности речевого этикета в условиях общения с людьми, плохо владеющими русским языком. Формулировка и аргументирование собственного мнения в диалоге и дискуссии. Умение договариваться и приходить к общему решению в совместной деятельности. Умение контролировать (устно координировать) действия при проведении парной и групповой работы</p>	<p>Работа с текстами шуточных стихотворений о несоблюдении норм речевого этикета, культуры общения. Работа с аудиозаписями диалогов: анализ соблюдения норм речевого этикета. Самооценка собственной речевой культуры во время общения. Творческие работы: создание с использованием норм речевого этикета небольших устных и письменных текстов, содержащих приглашение/просьбу /извинение/ благодарность/отказ. Речевой тренинг: подготовка небольшого выступления о результатах групповой работы, наблюдения, выполненного миниисследования, проектного задания. Запись собственного выступления с последующим самоанализом. Ролевая игра «Наблюдатели», цель игры – оценка правильности выбора языковых и неязыковых средств устного общения на уроке и на переменах, в конце учебного дня подведение итогов игры</p>
			<p>Повторение и продолжение работы с текстом, начатой во 2 классе: признаки текста, тема текста, основная мысль</p>	<p>Учебный диалог «Чем различаются тема текста и основная мысль текста? Как определить тему текста? Как определить основную мысль текста?».</p>

			<p>текста, заголовок, редактирование текстов с нарушенным порядком предложений и абзацев. План текста. Составление плана текста, написание текста по заданному плану. Связь предложений в тексте с помощью личных местоимений, синонимов, союзов <i>и, а, но</i>.</p> <p>Ключевые слова в тексте</p>	<p>Комментированное выполнение задания на определение темы и основной мысли предложенных текстов.</p> <p>Дифференцированное задание: нахождение ошибок в определении темы и основной мысли текста.</p> <p>Практическая работа: анализ и корректировка текстов с нарушенным порядком предложений.</p> <p>Практическая работа: нахождение в тексте смысловых пропусков.</p> <p>Совместное составление плана текста. Работа в парах: составление плана предложенного текста.</p> <p>Работа в группах: соотнесение текста и нескольких вариантов плана этого текста, обоснование выбора наиболее удачного плана.</p> <p>Практическая работа: воспроизведение текста в соответствии с заданием: подробно, выборочно</p>
			<p>Определение типов текстов (повествование, описание, рассуждение) и создание собственных текстов заданного типа.</p> <p>Знакомство с жанром письма,</p>	<p>Наблюдение за тремя текстами разного типа (повествование, описание, рассуждение) на одну тему, формулирование выводов об особенностях каждого из трёх типов текстов. Обобщение результатов проведённого</p>

			<p>поздравительной открытки, объявления. Изложение текста по коллективно или самостоятельно составленному плану. Изучающее чтение. Функции ознакомительного чтения, ситуации применения</p>	<p>наблюдения при составлении таблицы «Три типа текстов», в строках таблицы отражены следующие параметры сравнения текстов: «Цель создания текста», «Особенности построения текста», «Особенности языковых средств». Работа в группах: выбор наиболее подходящего для каждой из предложенных ситуаций типа текста (с опорой на таблицу «Три типа текстов»). Творческие задания: создание устных и письменных текстов разных типов (описание, рассуждение, повествование)</p>
9	Орфоэпия	0 ¹	<p>Нормы произношения звуков и сочетаний звуков; ударение в словах в соответствии с нормами современного русского литературного языка (на ограниченном перечне слов, отрабатываемом в учебнике). Использование орфоэпического словаря для решения практических задач</p>	<p>Наблюдение за местом ударения и произношением слов, отрабатываемых в учебнике. Дидактическая игра «Придумай рифму» (предлагаются слова из орфоэпического словарика, к ним нужно придумывать рифмы). Дидактическое упражнение: придумать предложения с отрабатываемым словом из орфоэпического словарика. Практическая работа: поставить ударение</p>

¹ Содержание раздела «Орфоэпия» изучается параллельно с другими разделами курса, поэтому отдельные часы на этот раздел не предусмотрены.

				в словах из орфоэпического перечня, а потом правильно их произнести. Творческая работа: сочинить рассказ, включив в него все слова из отрабатываемого в данном учебном году орфоэпического перечня, а потом прочитать его всему классу. Работа в группах: найти в учебном орфоэпическом словаре слова из предложенного списка (не совпадает с отрабатываемым перечнем слов) и поставить в них ударение. Игра-соревнование «Где поставить ударение»
	Резервное время	18 ¹		
	ОБЩЕЕ ЧИСЛО ЧАСОВ ПО ПРОГРАММЕ	170		

4 КЛАСС

№ п/п	Наименование разделов и тем учебного предмета	Количество часов	Программное содержание	Характеристика деятельности обучающихся
-------	---	------------------	------------------------	---

¹ Количество учебных часов на изучение разделов может быть скорректировано с учётом резервных уроков (18 ч) для обеспечения возможности реализации дифференциации процесса обучения и расширения содержания с учётом образовательных потребностей и интересов обучающихся.

1	Общие сведения о языке	1	<p>Русский язык как язык межнационального общения. Знакомство с различными методами познания языка: наблюдением, анализом, лингвистическим экспериментом, миниисследованием, проектом</p>	<p>Коллективное обсуждение фрагмента статьи 69 Конституции Российской Федерации: «Государство защищает культурную самобытность всех народов и этнических общностей Российской Федерации, гарантирует сохранение этнокультурного и языкового многообразия». Учебный диалог «Почему каждому народу важно сохранять свой язык? Как общаться разным народам, проживающим в одной стране?», в ходе диалога формулируются суждения о многообразии языкового пространства России и о значении русского языка как языка межнационального общения. Работа в парах: придумать ситуацию использования русского языка как языка межнационального общения. Обсуждение возможности использования лингвистического мини-исследования, проектного задания как методов изучения языка.</p>
				<p>Учебный диалог «Как выбирать источник информации при выполнении миниисследования, проектного задания?». Практические работы во всех разделах курса, в ходе которых развивается умение анализировать текстовую, графическую, звуковую информацию в соответствии с учебной задачей. Выполнение совместных и индивидуальных проектных заданий с опорой на предложенные образцы во всех разделах курса</p>

2	Фонетика и графика	2	Характеристика, сравнение, классификация звуков вне слова и в слове по заданным параметрам. Звуко-буквенный разбор слова (по отработанному алгоритму)	Учебный диалог «По каким признакам мы умеем характеризовать звуки?». Работа в парах: устная характеристика звуков по заданным признакам. Совместный анализ предложенного алгоритма звуко-буквенного разбора. Практическая работа: проведение звукобуквенного разбора предложенных слов
3	Лексика	5	Повторение и продолжение работы: наблюдение за использованием в речи синонимов, антонимов, устаревших слов (простые случаи). Наблюдение за использованием в речи	Комментированное выполнение задания: выбор из ряда синонимов слова, которое подходит для заполнения пропуска в предложении текста, объяснение своего выбора. Работа в группах: работа с дидактическим текстом, анализ уместности использования

			<p>фразеологизмов (простые случаи)</p>	<p>слов в предложениях, нахождение случаев неудачного выбора слова, корректировка обнаруженных ошибок (выбор наиболее точного синонима).</p> <p>Работа с рисунками: соотнесение рисунков с соответствующими им фразеологизмами.</p> <p>Работа в парах: соотнесение фразеологизмов и их значений. Работа в группах: поиск в текстах фразеологизмов.</p> <p>Дифференцированное задание: работа со словарём фразеологизмов, выписывание значений 2–3 фразеологизмов.</p> <p>Творческое задание: создание собственных шуточных рисунков, основанных на буквальном понимании значения слов, входящих в состав фразеологизма</p>
4	Состав слова	5	<p>Повторение: состав изменяемых слов, выделение в словах с однозначно выделяемыми морфемами окончания, корня, приставки, суффикса. Основа слова. Состав неизменяемых слов (ознакомление). Значение наиболее употребляемых суффиксов</p>	<p>Учебный диалог «Что мы помним о частях слова?», в ходе диалога даётся устная характеристика частей слова по заданным признакам (значение, способ выделения, способ обозначения). Упражнение: проведение по предложенному алгоритму разбора слова по составу.</p> <p>Работа в парах: поиск ошибок в разборе</p>

			изученных частей речи (ознакомление)	<p>слова по составу.</p> <p>Проверочная работа с последующим самоанализом, отработка умений корректировать свои действия для преодоления ошибок в разборе слов по составу</p>
5	Морфология	43	Части речи самостоятельные и служебные	<p>Работа с таблицей «Части речи», анализ содержания таблицы, установление основания для сравнения слов, относящихся к разным частям речи. Упражнение: группировка слов на основании того, какой частью речи они являются.</p> <p>Дифференцированное задание: классификация частей речи по признаку (самостоятельные и служебные части речи).</p> <p>Комментированное выполнение задания, связанного с выбором основания для сравнения слов, относящихся к одной части речи, но различающихся грамматическими признаками.</p> <p>Работа в группах: нахождение основания для группировки слов (в качестве основания для группировки могут быть использованы различные признаки, например: по частям речи; для имён существительных – по родам, числам,</p>
				<p>склонениям, для глаголов – по вопросам, временам, спряжениям)</p>

		<p>Имя существительное. Склонение имён существительных (кроме существительных на <i>-мя, -ий, -ие, -ия</i>; на <i>-ья</i> типа <i>гостья</i>, на <i>-ье</i> типа <i>ожерелье</i> во множественном числе; а также кроме собственных имён существительных на <i>-ов, -ин, -ий</i>); имена существительные 1, 2, 3-го склонения (повторение изученного). Несклоняемые имена существительные (ознакомление)</p>	<p>Практическая работа: определение грамматических признаков имён существительных. Упражнение: соотнесение слов и наборов их грамматических характеристик. Работа в парах: группировка имён существительных по разным основаниям. Упражнение: нахождение в тексте (например, в поэтическом) имён существительных с заданными грамматическими характеристиками. Дифференцированное задание: нахождение в ряду имён существительных лишнего имени существительного – не имеющего какого-то из тех грамматических признаков, которыми обладают остальные слова в группе</p>
		<p>Имя прилагательное. Повторение: зависимость формы имени прилагательного от формы имени существительного. Склонение имён прилагательных во множественном числе</p>	<p>Практическая работа: определение грамматических признаков имён прилагательных. Комментированное выполнение задания по соотнесению формы имени прилагательного с формой имени существительного. Работа в группах: анализ дидактического</p>

			<p>текста, поиск ошибок на согласование имён существительных и имён прилагательных, исправление найденных ошибок</p>
		<p>Местоимение. Личные местоимения. Повторение: личные местоимения 1-го и 3-го лица единственного и множественного числа; склонение личных местоимений</p>	<p>Практическая работа: корректировка текста, заключающаяся в замене повторяющихся в тексте имён существительных соответствующими местоимениями. Работа в группах: определение уместности употребления местоимений в тексте, обнаружение речевых ошибок, связанных с неудачным употреблением местоимений</p>
		<p>Глагол. Изменение глаголов по лицам и числам в настоящем и будущем времени (спряжение). I и II спряжение глаголов. Способы определения I и II спряжения глаголов.</p>	<p>Практическая работа: определение грамматических признаков глаголов. Комментированное выполнение задания: соотнесение глаголов и их грамматических характеристик. Работа в группах: объединение глаголов в группы по определённому признаку (например, время, спряжение). Моделирование в процессе коллективной работы алгоритма определения спряжения глаголов с безударными личными окончаниями, следование данному алгоритму при определении спряжения глагола.</p>

				<p>Совместное выполнение задания: анализ текста на наличие в нём глаголов, грамматические характеристики которых даны.</p> <p>Работа с таблицей, обобщающей результаты работы с грамматическими характеристиками глаголов: чтение таблицы, дополнение примерами</p>
			<p>Наречие (общее представление). Значение, вопросы, употребление в речи</p>	<p>Наблюдение за наречиями: установление значения и особенностей употребления наречий в речи</p>
			<p>Предлог. Повторение: отличие предлогов от приставок. Союз; союзы <i>и, а, но</i> в простых и сложных предложениях. Частица <i>не</i>, её значение (повторение)</p>	<p>Практическая работа: проведение морфологического анализа имён существительных, имён прилагательных, глаголов по предложенным в учебнике алгоритмам.</p> <p>Дифференцированное задание: поиск ошибок в проведении разбора слова как части речи.</p> <p>Практическая работа: соотнесение понятия (склонение, спряжение, неопределённая форма и т. д.) с его краткой характеристикой</p>
6	Синтаксис	16	<p>Повторение: слово, сочетание слов (словосочетание) и предложение, осознание их сходства и различий; виды</p>	<p>Учебный диалог, в ходе которого сравниваются предложение, словосочетание, слово, обосновываются их сходство и различия.</p>

			<p>предложений по цели высказывания (повествовательные, вопросительные и побудительные); виды предложений по эмоциональной окраске (восклицательные и невосклицательные); связь между словами в словосочетании и предложении (при помощи смысловых вопросов); распространённые и нераспространённые предложения. Предложения с однородными членами: без союзов, с союзами <i>а, но</i>, с одиночным союзом <i>и</i>. Интонация перечисления в предложениях с однородными членами. Простое и сложное предложение (ознакомление). Сложные предложения: сложносочинённые с союзами <i>и, а, но</i>; бессоюзные сложные</p>	<p>Работа в группах: классификация предложений по цели высказывания и эмоциональной окраске. Наблюдение за различиями простых и сложных предложений. Упражнение: группировка предложений по определённому признаку. Упражнение: нахождение в тексте предложений с заданными характеристиками. Работа с таблицей (по горизонтали в строках – вид по эмоциональной окраске, по вертикали в столбцах – вид по цели высказывания): подбор примеров для ячеек таблицы. Совместный анализ алгоритма синтаксического разбора предложений, отработка проведения разбора по предложенному алгоритму. Практическая работа: соотнесение изученных понятий (однородные члены предложения, сложное предложение) с примерами</p>
			<p>предложения (без называния терминов)</p>	

7	Орфография и пунктуация	50	<p>Повторение правил правописания, изученных в 1–3 классах. Формирование орфографической зоркости: осознание места возможного возникновения орфографической ошибки, использование различных способов решения орфографической задачи в зависимости от места орфограммы в слове. Использование орфографического словаря для определения (уточнения) написания слова. Формирование действия контроля при проверке собственных и предложенных текстов. Ознакомление с правилами правописания и их применением:</p> <ul style="list-style-type: none"> – безударные падежные окончания имён 	<p>Учебный диалог «Как планировать свои действия по решению орфографической задачи?», по результатам диалога актуализация последовательности действий по проверке изученных орфограмм. Моделирование алгоритмов применения изучаемых в данном классе орфографических правил, следование составленным алгоритмам. Комментированное выполнение анализа текста на наличие в нём слов с определённой орфограммой. Упражнение на развитие контроля: установление при работе с дидактическим текстом соответствия написания слов орфографическим нормам, нахождение орфографических ошибок.</p> <p>Работа в группах: нахождение ошибок на применение способа проверки орфограммы; ошибок в объяснении выбора буквы на месте орфограммы.</p> <p>Работа в парах: группировка слов по месту орфограммы.</p> <p>Работа в парах: группировка слов по типу орфограммы.</p>
---	-------------------------	----	---	--

			<p>существительных (кроме существительных на <i>-мя, -ий, -ие, -ия</i>, на <i>-ья</i> типа <i>гостья</i>, на <i>-ье</i> типа <i>ожерелье</i> во множественном числе, а также кроме собственных имён существительных на <i>-ов, -ин, -ий</i>);</p> <ul style="list-style-type: none"> – безударные падежные окончания имён прилагательных; – мягкий знак после шипящих на конце глаголов в форме 2-го лица единственного числа; – наличие или отсутствие мягкого знака в глаголах <i>на-ться</i> и <i>-тся</i>; – безударные личные окончания глаголов; знаки препинания в предложениях с однородными членами, соединёнными союзами <i>и, а, но</i> и без союзов. Наблюдение за знаками препинания в сложном предложении, состоящем из двух простых. Наблюдение за знаками препинания 	<p>Работа в группах: группировка слов, написание которых можно объяснить изученными правилами, и слов, написание которых изученными правилами объяснить нельзя.</p> <p>Моделирование предложений, включающих слова с непроверяемыми орфограммами. Оценивание собственного результата выполнения орфографической задачи, корректировка с помощью учителя своих действий для преодоления ошибок при списывании текстов и записи под диктовку.</p> <p>Проектное задание: составление собственного словарика трудных слов (тех, написание которых не удаётся сразу запомнить, при написании которых регулярно возникают сомнения, и т.д.). Создание ситуации для оценки своих возможностей: выбор упражнений на закрепление орфографического материала.</p> <p>Проблемная ситуация, требующая использования дополнительных источников информации: уточнение написания слов по орфографическому словарю (в том числе на электронном носителе).</p>
--	--	--	---	---

			<p>в предложении с прямой речью после слов автора</p>	<p>Проектное задание: создание собственных текстов с максимальным количеством включённых в них словарных слов. Проектное задание: составление собственных текстов диктантов на заданную орфограмму или набор орфограмм.</p> <p>Самоконтроль правильности записи текста, нахождение неправильно записанных слов и исправление собственных ошибок. Устное высказывание при обосновании правильности написания, при обобщении результатов наблюдения за орфографическим материалом</p>
8	Развитие речи	30	<p>Повторение и продолжение работы, начатой в предыдущих классах: ситуации устного и письменного общения (письмо, поздравительная открытка, объявление и др.); диалог; монолог; отражение темы текста или основной мысли в заголовке.</p> <p>Корректирование текстов (заданных и собственных) с учётом точности, правильности, богатства</p>	<p>Работа в группах: анализ текста, обоснование целесообразности выбора языковых средств, соответствующих цели и условиям общения.</p> <p>Работа в парах: анализ дидактического текста и нахождение в нём смысловых ошибок.</p> <p>Творческие задания: создание устных и письменных текстов разных типов (описание, рассуждение, повествование). Практическая работа: выбор соответствующего заданной ситуации жанра и написание письма,</p>

			<p>и выразительности письменной речи</p>	<p>поздравительной открытки, записки. Творческое задание: составление текстов разных типов (описание, повествование, рассуждение) на одну и ту же тему. Практическая работа: написание отзыва на прочитанную книгу. Работа в группах: корректировка дидактического текста, в котором допущены смысловые ошибки. Совместное выполнение задания: анализ текстов по критериям: правильность, богатство, выразительность</p>
			<p>Изложение (подробный устный и письменный пересказ текста; выборочный устный пересказ текста). Сочинение как вид письменной работы. Изучающее чтение. Поиск информации, заданной в тексте в явном виде. Формулирование простых выводов на основе информации, содержащейся в тексте. Интерпретация и обобщение содержащейся в тексте информации. Ознакомительное чтение в соответствии с поставленной задачей</p>	<p>Анализ собственных действий при работе над изложениями и сочинениями, соотнесение своих действий с предложенными алгоритмами. Самооценка правильности выполнения учебной задачи: соотнесение собственного текста с исходным (для изложений) и с заданной темой (для сочинений). Практическое задание: выбор источника получения информации (определённый тип словаря, справочников) для решения учебно-практической задачи. Творческое задание: подготовка небольшого публичного выступления</p>

9	Орфоэпия	0 ¹	<p>Правильная интонация в процессе говорения и чтения. Нормы произношения звуков и сочетаний звуков; ударение в словах в соответствии с нормами современного русского литературного языка (на ограниченном перечне слов, отрабатываемом в учебнике). Использование орфоэпических словарей русского языка при определении правильного произношения слов</p>	<p>Наблюдение за местом ударения и произношением слов, отрабатываемых в учебнике.</p> <p>Дидактическая игра «Придумай рифму» (предлагаются слова из орфоэпического словарика, к ним нужно придумать рифмы).</p> <p>Дидактическое упражнение: придумать предложения с отрабатываемым словом из орфоэпического словарика.</p> <p>Практическая работа: поставить ударение в словах из орфоэпического перечня, а потом правильно их произнести. Творческая работа: сочинить рассказ, включив в него все слова из отрабатываемого в данном учебном году орфоэпического перечня, а потом прочитать его всему классу. Работа в группах: найти в учебном орфоэпическом словаре слова из предложенного списка (не совпадает с отрабатываемым перечнем слов) и поставить в них ударение.</p> <p>Игра-соревнование «Где поставить ударение?».</p> <p>Проектное задание «Ударение</p>
---	----------	----------------	--	---

¹ Содержание раздела «Орфоэпия» изучается параллельно с другими разделами курса, поэтому отдельные часы на этот раздел не предусмотрены.

				в словах, которые пришли в русский язык из французского языка». Работа в группах: подготовка аудиозаписи предложенного текста, при подготовке необходимо обращение к учебному орфоэпическому словарю для определения ударения в незнакомых словах
Резервное время		18 ¹		
ОБЩЕЕ ЧИСЛО ЧАСОВ ПО ПРОГРАММЕ		170		

¹ Количество учебных часов на изучение разделов может быть скорректировано с учётом резервных уроков (18 ч) для обеспечения возможности реализации дифференциации процесса обучения и расширения содержания с учётом образовательных потребностей и интересов обучающихся.

Министерство образования и науки Чеченской Республики
Частное общеобразовательное учреждение
«Гимназия Ринэйсэнс»

ПРИНЯТО: на Педагогическом совете ЧОУ «Гимназия Ринэйсэнс» Протокол № 1 от «28» 08 2024г.	УТВЕРЖДАЮ: Директор ЧОУ «Гимназия Ринэйсэнс» _____ П.Р. Магамедова Приказ № 28 от «28» 08 2024г.
---	---

Приложение к ООП НОО

Рабочая программа
по литературному чтению
1- 4 класс

ПОЯСНИТЕЛЬНАЯ ЗАПИСКА

Программа по литературному чтению на уровне начального общего образования составлена на основе требований к результатам освоения программы начального общего образования ФГОС НОО, а также ориентирована на целевые приоритеты духовно-нравственного развития, воспитания и социализации обучающихся, сформулированные в рабочей программе воспитания.

Литературное чтение – один из ведущих учебных предметов уровня начального общего образования, который обеспечивает, наряду с достижением предметных результатов, становление базового умения, необходимого для успешного изучения других предметов и дальнейшего обучения, читательской грамотности и закладывает основы интеллектуального, речевого, эмоционального, духовно-нравственного развития обучающихся.

Литературное чтение призвано ввести обучающегося в мир художественной литературы, обеспечить формирование навыков смыслового чтения, способов и приёмов работы с различными видами текстов и книгой, знакомство с детской литературой и с учётом этого направлен на общее и литературное развитие обучающегося, реализацию творческих способностей обучающегося, а также на обеспечение преемственности в изучении систематического курса литературы.

Приоритетная цель обучения литературному чтению – становление грамотного читателя, мотивированного к использованию читательской деятельности как средства самообразования и саморазвития, осознающего роль чтения в успешности обучения и повседневной жизни, эмоционально откликающегося на прослушанное или прочитанное произведение.

Приобретённые обучающимися знания, полученный опыт решения учебных задач, а также сформированность предметных и универсальных действий в процессе изучения литературного чтения станут фундаментом обучения на уровне основного общего образования, а также будут востребованы в жизни.

Достижение цели изучения литературного чтения определяется решением следующих задач:

формирование у обучающихся положительной мотивации к систематическому чтению и слушанию художественной литературы и произведений устного народного творчества; достижение необходимого для продолжения образования уровня общего речевого развития; осознание значимости художественной литературы и произведений устного народного творчества для всестороннего развития личности человека; первоначальное представление о многообразии жанров художественных произведений и произведений устного народного творчества; овладение элементарными умениями анализа и интерпретации текста, осознанного использования при анализе текста изученных литературных понятий в соответствии с представленными предметными результатами по классам; овладение техникой смыслового чтения вслух, «про себя» (молча) и текстовой деятельностью, обеспечивающей понимание и использование информации для решения учебных задач.

Программа по литературному чтению представляет вариант распределения предметного содержания по годам обучения с характеристикой планируемых результатов. Содержание программы по литературному чтению раскрывает следующие направления литературного

образования обучающегося: речевая и читательская деятельности, круг чтения, творческая деятельность.

В основу отбора произведений для литературного чтения положены общедидактические принципы обучения: соответствие возрастным возможностям и особенностям восприятия обучающимися фольклорных произведений и литературных текстов; представленность в произведениях нравственно-эстетических ценностей, культурных традиций народов России, отдельных произведений выдающихся представителей мировой детской литературы.

Важным принципом отбора содержания программы по литературному чтению является представленность разных жанров, видов и стилей произведений, обеспечивающих формирование функциональной литературной грамотности обучающегося, а также возможность достижения метапредметных результатов, способности обучающегося воспринимать различные учебные тексты при изучении других предметов учебного плана начального общего образования.

Планируемые результаты изучения литературного чтения включают личностные, метапредметные результаты за период обучения, а также предметные достижения обучающегося за каждый год обучения на уровне начального общего образования.

Литературное чтение является преемственным по отношению к учебному предмету «Литература», который изучается на уровне основного общего образования.

Освоение программы по литературному чтению в 1 классе начинается вводным интегрированным учебным курсом «Обучение грамоте» (рекомендуется 180 часов: русского языка 100 часов и литературного чтения 80 часов). Содержание литературного чтения, реализуемого в период обучения грамоте, представлено в программе по русскому языку. После периода обучения грамоте начинается раздельное изучение русского языка и литературного чтения. На литературное чтение в 1 классе отводится не менее 10 учебных недель (40 часов), для изучения литературного чтения во 2–4 классах рекомендуется отводить по 136 часов (4 часа в неделю в каждом классе).

СОДЕРЖАНИЕ ОБУЧЕНИЯ

1 КЛАСС

Сказка фольклорная (народная) и литературная (авторская). Восприятие текста произведений художественной литературы и устного народного творчества (не менее четырёх произведений). Фольклорная и литературная (авторская) сказка: сходство и различия. Реальность и волшебство в сказке. Событийная сторона сказок: последовательность событий в фольклорной (народной) и литературной (авторской) сказке. Отражение сюжета в иллюстрациях. Герои сказочных произведений. Нравственные ценности и идеи в русских народных и литературных (авторских) сказках, поступки, отражающие нравственные качества (отношение к природе, людям, предметам).

Произведения для чтения: народные сказки о животных, например, «Лисица и тетерев», «Лиса и рак», литературные (авторские) сказки, например, К.Д. Ушинский «Петух и собака», сказки В.Г. Сутеева «Кораблик», «Под грибом» и другие (по выбору).

Произведения о детях. Понятие «тема произведения» (общее представление): чему посвящено, о чём рассказывает. Главная мысль произведения: его основная идея (чему учит? какие качества воспитывает?). Произведения одной темы, но разных жанров: рассказ, стихотворение (общее представление на примере не менее шести произведений К.Д. Ушинского, Л.Н. Толстого, Е.А. Пермяка, В.А. Осеевой, А.Л. Барто, Ю.И. Ермолаева и других). Характеристика героя произведения, общая оценка поступков. Понимание заголовка произведения, его соотношения с содержанием произведения и его идей. Осознание нравственно-этических понятий: друг, дружба, забота, труд, взаимопомощь.

Произведения для чтения: К.Д. Ушинский «Худо тому, кто добра не делает никому», Л.Н. Толстой «Косточка», Е.А. Пермяк «Торопливый ножик», В.А. Осеева «Три товарища», А.Л. Барто «Я – лишний», Ю.И. Ермолаев «Лучший друг» и другие (по выбору).

Произведения о родной природе. Восприятие и самостоятельное чтение произведений о природе (на примере трёх-четырёх доступных произведений А.К. Толстого, А.Н. Плещеева, Е.Ф. Трутневой, С.Я. Маршака и другое). Тема поэтических произведений: звуки и краски природы, времена года, человек и природа; Родина, природа родного края. Особенности стихотворной речи, сравнение с прозаической: рифма, ритм (практическое ознакомление). Настроение, которое рождает поэтическое произведение. Отражение нравственной идеи в произведении: любовь к Родине, природе родного края. Иллюстрация к произведению как отражение эмоционального отклика на произведение. Роль интонации при выразительном чтении. Интонационный рисунок выразительного чтения: ритм, темп, сила голоса.

Устное народное творчество: малые фольклорные жанры (не менее шести произведений). Многообразие малых жанров устного народного творчества: потешка, загадка, пословица, их назначение (веселить, потешать, играть, поучать).

Особенности разных малых фольклорных жанров. Потешка – игровой народный фольклор. Загадка – средство воспитания живости ума, сообразительности. Пословицы – проявление народной мудрости, средство воспитания понимания жизненных правил.

Произведения для чтения: потешки, загадки, пословицы.

Произведения о братьях наших меньших (три-четыре автора по выбору) – герои произведений. Цель и назначение произведений о взаимоотношениях человека и животных воспитание добрых чувств и бережного отношения к животным. Виды текстов: художественный и научно-познавательный, их сравнение. Характеристика героя: описание его внешности, действий, нравственно-этических понятий: любовь и забота о животных.

Произведения для чтения: В.В. Бианки «Лис и Мышонок», Е.И. Чарушин «Про Томку», М.М. Пришвин «Ёж», Н.И. Сладков «Лисица и Ёж» и другие.

Произведения о маме. Восприятие и самостоятельное чтение произведений о маме (не менее одного автора по выбору, на примере произведений Е.А. Благиной, А.Л. Барто, А.В. Митяева и других). Осознание нравственноэтических понятий: чувство любви как привязанность одного человека к другому (матери к ребёнку, детей к матери, близким), проявление любви и заботы о родных людях.

Произведения для чтения: Е.А. Благина «Посидим в тишине», А.Л. Барто «Мама», А.В. Митяев «За что я люблю маму» и другие (по выбору).

Фольклорные и авторские произведения о чудесах и фантазии (не менее трёх произведений). Способность автора произведения замечать чудесное в каждом жизненном проявлении, необычное в обычных явлениях окружающего мира. Сочетание в произведении реалистических событий с необычными, сказочными, фантастическими.

Произведения для чтения: Р.С. Сеф «Чудо», В.В. Лунин «Я видел чудо», Б.В. Заходер «Моя Вообразия», Ю.П. Мориц «Сто фантазий» и другие (по выбору).

Библиографическая культура (работа с детской книгой). Представление о том, что книга – источник необходимых знаний. Обложка, оглавление, иллюстрации как элементы ориентировки в книге. Умение использовать тематический каталог при выборе книг в библиотеке.

УНИВЕРСАЛЬНЫЕ УЧЕБНЫЕ ДЕЙСТВИЯ (ПРОПЕДЕВТИЧЕСКИЙ УРОВЕНЬ)

Изучение литературного чтения в 1 классе способствует освоению на пропедевтическом уровне ряда универсальных учебных действий: познавательных универсальных учебных действий, коммуникативных универсальных учебных действий, регулятивных универсальных учебных действий, совместной деятельности.

Познавательные универсальные учебные действия

Базовые логические действия:

читать вслух целыми словами без пропусков и перестановок букв и слогов доступные по восприятию и небольшие по объёму прозаические и стихотворные произведения; понимать фактическое содержание прочитанного или прослушанного текста; ориентироваться в терминах и понятиях: фольклор, малые фольклорные жанры, тема, идея, заголовок, содержание произведения, сказка (фольклорная и литературная), автор, герой, рассказ, стихотворение (в пределах изученного); различать и группировать произведения по жанрам (загадки, пословицы, сказки (фольклорная и литературная), стихотворение, рассказ); анализировать текст: определять тему, устанавливать последовательность событий в произведении, характеризовать героя, давать положительную или отрицательную оценку его поступкам, задавать вопросы по фактическому содержанию; сравнивать произведения по теме, настроению, которое оно вызывает.

Работа с информацией:

понимать, что текст произведения может быть представлен в иллюстрациях, различных видах зрительного искусства (фильм, спектакль и другие); соотносить иллюстрацию с текстом произведения, читать отрывки из текста, которые соответствуют иллюстрации.

Коммуникативные универсальные учебные действия

читать наизусть стихотворения, соблюдать орфоэпические и пунктуационные нормы; участвовать в беседе по обсуждению прослушанного или прочитанного текста: слушать собеседника, отвечать на вопросы, высказывать своё отношение к обсуждаемой проблеме; пересказывать (устно) содержание произведения с опорой на вопросы, рисунки, предложенный план; объяснять своими словами значение изученных понятий;
описывать своё настроение после слушания (чтения) стихотворений, сказок, рассказов.

Регулятивные универсальные учебные действия понимать и удерживать поставленную учебную задачу, в случае

необходимости обращаться за помощью к педагогическому работнику учителю; проявлять желание самостоятельно читать, совершенствовать свой навык чтения;

с помощью учителя оценивать свои успехи (трудности) в освоении читательской деятельности.

Совместная деятельность

проявлять желание работать в парах, небольших группах;
проявлять культуру взаимодействия, терпение, умение договариваться, ответственно выполнять свою часть работы.

2КЛАСС

О нашей Родине. Круг чтения: произведения о Родине (на примере не менее трёх произведений И.С. Никитина, Ф.П. Савинова, А.А. Прокофьева и других). Патриотическое звучание произведений о родном крае и природе. Отражение в произведениях нравственно-этических понятий: любовь к Родине, родному краю, Отечеству. Анализ заголовка, соотнесение его с главной мыслью и идеей произведения. Отражение темы Родины в изобразительном искусстве (пейзажи И.И. Левитана, И.И. Шишкина, В.Д. Поленова и других).

Произведения для чтения: И.С. Никитин «Русь», Ф.П. Савинов «Родина», А.А. Прокофьев «Родина» и другие (по выбору).

Фольклор (устное народное творчество). Произведения малых жанров фольклора (потешки, считалки, пословицы, скороговорки, небылицы, загадки по выбору). Шуточные фольклорные произведения, скороговорки, небылицы. Особенности скороговорок, их роль в речи. Игра со словом, «перевёртыш событий» как основа построения небылиц. Ритм и счёт как основные средства выразительности и построения считалки. Народные песни, их особенности. Загадка как жанр фольклора, тематические группы загадок. Сказка – выражение народной мудрости, нравственная идея фольклорных сказок. Особенности сказок разного вида (о животных, бытовые, волшебные). Особенности сказок о животных: сказки народов России. Бытовая сказка: герои, место действия, особенности построения и языка. Диалог в сказке. Понятие о волшебной сказке (общее представление): наличие присказки, постоянные эпитеты, волшебные герои. Фольклорные произведения народов России: отражение в сказках народного быта и культуры.

Произведения для чтения: потешки, считалки, пословицы, скороговорки, загадки, народные песни, русская народная сказка «Каша из топора», русская народная сказка «У страха глаза велики», русская народная сказка «Зимовье зверей», русская народная сказка «Снегурочка», сказки народов России (1–2 произведения) и другие.

Звуки и краски родной природы в разные времена года. Тема природы в разные времена года (осень, зима, весна, лето) в произведениях литературы (по выбору, не менее пяти авторов). Эстетическое восприятие явлений природы (звуки, краски времён года). Средства выразительности при описании природы: сравнение и эпитет. Настроение, которое создаёт пейзажная лирика. Отражение темы «Времена года» в картинах художников (на примере пейзажей И.И. Левитана, В.Д. Поленова, А.И. Куинджи, И.И. Шишкина и других) и музыкальных произведениях (например, произведения П.И. Чайковского, А. Вивальди и других).

Произведения для чтения: А.С. Пушкин «Уж небо осенью дышало...», «Вот север, тучи нагоняя...», А.А. Плещеев «Осень», А.К. Толстой «Осень. Обсыпается наш сад...», М.М. Пришвин «Осеннее утро», Г.А. Скребицкий «Четыре художника», Ф.И. Тютчев «Чародейкою зимою», «Зима недаром злится», И.С. Соколов-Микитов «Зима в лесу», С.А. Есенин «Поёт зима – аукает...»,

И.З. Суриков «Лето» и другие.

О детях и дружбе. Круг чтения: тема дружбы в художественном произведении (расширение круга чтения: не менее четырёх произведений, Н.Н. Носова, В.А. Осеевой, В.Ю. Драгунского, В.В. Лунина и других). Отражение в произведениях нравственно-этических понятий: дружба, терпение, уважение, помощь друг другу. Главная мысль произведения (идея). Герой произведения (введение понятия «главный герой»), его характеристика (портрет), оценка поступков. *Произведения для чтения:* Л.Н. Толстой «Филиппок», Е.А. Пермяк

«Две пословицы», Ю.И. Ермолаев «Два пирожных», В.А. Осеева «Синие листья», Н.Н. Носов «На горке», «Заплата», А.Л. Барто «Катя», В.В. Лунин «Я и Вовка», В.Ю. Драгунский «Тайное становится явным» и другие (по выбору).

Мир сказок. Фольклорная (народная) и литературная (авторская) сказка: «бродячие» сюжеты (произведения по выбору, не менее четырёх). Фольклорная основа авторских сказок: сравнение сюжетов, героев, особенностей языка. Составление плана произведения: части текста, их главные темы. Иллюстрации, их значение в раскрытии содержания произведения.

Произведения для чтения: народная сказка «Золотая рыбка», А.С. Пушкин «Сказка о рыбаке и рыбке», народная сказка «Морозко», В.Ф. Одоевский «Мороз Иванович», В.И. Даль «Девочка Снегурочка» и другие.

О братьях наших меньших. Жанровое многообразие произведений о животных (песни, загадки, сказки, басни, рассказы, стихотворения; произведения по выбору, не менее пяти авторов). Дружба людей и животных – тема литературы (произведения Е.И. Чарушина, В.В. Бианки, С.В. Михалкова, Б.С. Житкова, М.М. Пришвина и других). Отражение образов животных в фольклоре (русские народные песни, загадки, сказки). Герои стихотворных и прозаических произведений о животных. Описание животных в художественном и научно-познавательном тексте. Нравственно-этические понятия: отношение человека к животным (любовь и забота). Особенности басни как жанра литературы, прозаические и стихотворные басни (на примере произведений И.А. Крылова, Л.Н. Толстого). Мораль басни как нравственный урок (поучение). Знакомство с художниками-иллюстраторами, анималистами (без использования термина): Е.И. Чарушин, В.В. Бианки.

Произведения для чтения: И.А. Крылов «Лебедь, Щука и Рак», Л.Н. Толстой «Лев и мышь», М.М. Пришвин «Ребята и утята», Б.С. Житков «Храбрый утёнок», В.Д. Берестов «Кошкин щенок», В.В. Бианки «Музыкант», Е.И. Чарушин «Страшный рассказ», С.В. Михалков «Мой щенок» и другие (по выбору).

О наших близких, о семье. Тема семьи, детства, взаимоотношений взрослых и детей в творчестве писателей и фольклорных произведениях (по выбору). Отражение нравственных семейных ценностей в произведениях о семье: любовь и сопереживание, уважение и внимание к старшему поколению, радость общения и защищённость в семье. Тема художественных произведений: Международный женский день, День Победы.

Произведения для чтения: Л.Н. Толстой «Отец и сыновья», А.А. Плещеев «Песня матери», В.А. Осеева «Сыновья», С.В. Михалков «Быль для детей», С.А. Баруздин «Салют» и другое (по выбору).

Зарубежная литература. Круг чтения: литературная (авторская) сказка (не менее двух произведений): зарубежные писатели-сказочники (Ш. Перро, Х.-К. Андерсен и другие). Характеристика авторской сказки: герои, особенности построения и языка. Сходство тем и сюжетов сказок разных народов. Составление плана художественного произведения: части текста, их главные темы. Иллюстрации, их значение в раскрытии содержания произведения.

Произведения для чтения: Ш. Перро «Кот в сапогах», Х.-К. Андерсен «Пятеро из одного стручка» и другие (по выбору).

Библиографическая культура (работа с детской книгой и справочной литературой). Книга как источник необходимых знаний. Элементы книги: содержание или оглавление, аннотация, иллюстрация. Выбор книг на основе рекомендательного списка, тематические картотеки библиотеки. Книга учебная, художественная, справочная.

УНИВЕРСАЛЬНЫЕ УЧЕБНЫЕ ДЕЙСТВИЯ (ПРОПЕДЕВТИЧЕСКИЙ УРОВЕНЬ)

Изучение литературного чтения во 2 классе способствует освоению на пропедевтическом уровне ряда универсальных учебных действий: познавательных универсальных учебных действий, коммуникативных универсальных учебных действий, регулятивных универсальных учебных действий, совместной деятельности.

Познавательные универсальные учебные действия Базовые логические и исследовательские действия:

читать вслух целыми словами без пропусков и перестановок букв и слогов доступные по восприятию и небольшие по объёму прозаические и стихотворные произведения (без отточечного оценивания); сравнивать и группировать различные произведения по теме (о Родине, о родной природе, о детях, о животных, о семье, о чудесах и превращениях), по жанрам (произведения устного народного творчества, сказка (фольклорная и литературная), рассказ, басня, стихотворение); характеризовать (кратко) особенности жанров (произведения устного

народного творчества, литературная сказка, рассказ, басня, стихотворение); анализировать текст сказки, рассказа, басни: определять тему, главную мысль произведения, находить в тексте слова, подтверждающие характеристику героя, оценивать его поступки, сравнивать героев по предложенному алгоритму, устанавливать последовательность событий (действий) в сказке и рассказе; анализировать текст стихотворения: называть особенности жанра (ритм,

рифма), находить в тексте сравнения, эпитеты, слова в переносном значении, объяснять значение незнакомого слова с опорой на контекст и по словарю.

Работа с информацией:

соотносить иллюстрации с текстом произведения;
ориентироваться в содержании книги, каталоге, выбирать книгу по автору, каталогу на основе рекомендованного списка; по информации, представленной в оглавлении, в иллюстрациях предполагать тему и содержание книги; пользоваться словарями для уточнения значения незнакомого слова.

Коммуникативные универсальные учебные действия

участвовать в диалоге: отвечать на вопросы, кратко объяснять свои ответы, дополнять ответы других участников, составлять свои вопросы и высказывания на заданную тему; пересказывать подробно и выборочно прочитанное произведение; обсуждать (в парах, группах) содержание текста, формулировать (устно) простые выводы на основе прочитанного (прослушанного) произведения; описывать (устно) картины природы;
сочинять по аналогии с прочитанным загадки, рассказы, небольшие сказки; участвовать в инсценировках и драматизации отрывков из художественных произведений.

Регулятивные универсальные учебные действия оценивать своё эмоциональное состояние, возникшее при прочтении

(слушании) произведения; удерживать в памяти последовательность событий прослушанного (прочитанного) текста; контролировать выполнение поставленной учебной задачи при чтении (слушании) произведения; проверять (по образцу) выполнение поставленной учебной задачи.

Совместная деятельность

выбирать себе партнёров по совместной деятельности;
распределять работу, договариваться, приходить к общему решению, отвечать за общий результат работы.

3 КЛАСС

О Родине и её истории. Любовь к Родине и её история – важные темы произведений литературы (произведения одного-двух авторов по выбору). Чувство любви к Родине, сопричастность к прошлому и настоящему своей страны и родного края – главные идеи, нравственные ценности, выраженные в произведениях о Родине. Образ Родины в стихотворных и прозаических произведениях писателей и поэтов XIX и XX веков. Осознание нравственно-этических понятий: любовь к родной стороне, малой родине, гордость за красоту и величие своей Отчизны. Роль и особенности заголовка произведения. Репродукции картин как иллюстрации к произведениям о Родине. Использование средств выразительности при чтении вслух: интонация, темп, ритм, логические ударения.

Произведения для чтения: К.Д. Ушинский «Наше отечество», М.М. Пришвин «Моя Родина», С.А. Васильев «Россия», Н.П. Кончаловская «Наша древняя столица» (отрывки) и другое (по выбору).

Фольклор (устное народное творчество). Круг чтения: малые жанры фольклора (пословицы, потешки, считалки, небылицы, скороговорки, загадки (по выбору)). Знакомство с видами загадок. Пословицы народов России (значение, характеристика, нравственная основа). Книги и словари, созданные В.И. Далем. Активный словарь устной речи: использование образных слов, пословиц и поговорок, крылатых выражений. Нравственные ценности в фольклорных произведениях народов России.

Фольклорная сказка как отражение общечеловеческих ценностей и нравственных правил. Виды сказок (о животных, бытовые, волшебные). Художественные особенности сказок: построение (композиция), язык (лексика). Характеристика героя, волшебные помощники, иллюстрация как отражение сюжета волшебной сказки (например, картины В.М. Васнецова, иллюстрации И.Я. Билибина и других). Отражение в сказках народного быта и культуры. Составление плана сказки.

Круг чтения: народная песня. Чувства, которые рождают песни, темы песен. Описание картин природы как способ рассказать в песне о родной земле. Былина как народный песенный сказ о важном историческом событии. Фольклорные особенности жанра былин: язык (напевность исполнения, выразительность), характеристика главного героя (где жил, чем занимался, какими качествами обладал). Характеристика былин как героического песенного сказа, их особенности (тема, язык). Язык былин, устаревшие слова, их место в былине и представление в современной лексике. Репродукции картин как иллюстрации к эпизодам фольклорного произведения.

Произведения для чтения: малые жанры фольклора, русская народная сказка «Иван-царевич и серый волк», былина об Илье Муромце и другие (по выбору).

Творчество А.С. Пушкина. А.С. Пушкин – великий русский поэт. Лирические произведения А.С. Пушкина: средства художественной выразительности (сравнение, эпитет); рифма, ритм. Литературные сказки А.С. Пушкина в стихах (по выбору, например, «Сказка о царе Салтане, о сыне его славном и могучем богатыре князе Гвидоне Салтановиче и о прекрасной царевне Лебеди»). Нравственный смысл произведения, структура сказочного текста, особенности сюжета, приём повтора как основа изменения сюжета. Связь пушкинских сказок с фольклорными. Положительные и отрицательные герои, волшебные помощники, язык авторской сказки. И.Я. Билибин – иллюстратор сказок А.С. Пушкина.

Произведения для чтения: А.С. Пушкин «Сказка о царе Салтане, о сыне его славном и могучем богатыре князе Гвидоне Салтановиче и о прекрасной царевне Лебеди», «В тот год осенняя погода...», «Опрятней модного паркета...» и другие (по выбору).

Творчество И.А. Крылова. Басня – произведение-поучение, которое помогает увидеть свои и чужие недостатки. Иносказание в баснях. И.А. Крылов – великий русский баснописец. Басни И.А. Крылова (не менее двух): назначение, темы и герои, особенности языка. Явная и скрытая мораль басен. Использование крылатых выражений в речи.

Произведения для чтения: И.А. Крылов «Ворона и Лисица», «Лисица и виноград», «Мартышка и очки» и другие (по выбору).

Картины природы в произведениях поэтов и писателей XIX–XX веков. Лирические произведения как способ передачи чувств людей, автора. Картины природы в произведениях поэтов и писателей (не менее пяти авторов по выбору): Ф.И. Тютчев, А.А. Фет, А.Н. Майков, Н.А. Некрасов, А.А. Блок, С.А. Есенин, И.А. Бунин, А.П. Чехов, К.Г. Паустовский и другие.

Чувства, вызываемые лирическими произведениями. Средства выразительности в произведениях лирики: эпитеты, синонимы, антонимы, сравнения. Звукопись, её выразительное значение. Олицетворение как одно из средств выразительности лирического произведения. Живописные полотна как иллюстрация к лирическому произведению: пейзаж. Сравнение средств создания пейзажа в тексте-описании (эпитеты, сравнения, олицетворения), в изобразительном искусстве (цвет, композиция), в произведениях музыкального искусства (тон, темп, мелодия).

Произведения для чтения: Ф.И. Тютчев «Есть в осени первоначальной...», А.А. Фет «Кот поёт, глаза прищуря», «Мама! Глянь-ка из окошка...», А.Н. Майков «Осень», С.А. Есенин «Берёза», Н.А. Некрасов «Железная дорога» (отрывок), А.А. Блок «Ворона», И.А. Бунин «Первый снег» и другие (по выбору).

Творчество Л.Н. Толстого. Жанровое многообразие произведений Л.Н. Толстого: сказки, рассказы, басни, быль (не менее трёх произведений). Рассказ как повествование: связь содержания с реальным событием. Структурные части произведения (композиция): начало, завязка действия, кульминация, развязка. Эпизод как часть рассказа. Различные виды планов. Сюжет рассказа: основные события, главные герои, различение рассказчика и автора произведения.

Художественные особенности текста-описания, текста-рассуждения.

Произведения для чтения: Л.Н. Толстой «Лебеди», «Зайцы», «Прыжок», «Акула» и другие.

Литературная сказка. Литературная сказка русских писателей (не менее двух). Круг чтения: произведения В.М. Гаршина, М. Горького, И.С. Соколова-Микитова и других. Особенности авторских сказок (сюжет, язык, герои).

Составление аннотации.

Произведения для чтения: В.М. Гаршин «Лягушка-путешественница», И.С. Соколов-Микитов «Листопадничек», М. Горький «Случай с Евсейкой» и другие (по выбору).

Произведения о взаимоотношениях человека и животных. Человек и его отношения с животными: верность, преданность, забота и любовь. Круг чтения (по выбору, не менее четырёх произведений): произведения Д.Н. Мамина-Сибиряка, К.Г. Паустовского, М.М. Пришвина, Б.С. Житкова. Особенности рассказа: тема, герои, реальность событий, композиция, объекты описания (портрет героя, описание интерьера).

Произведения для чтения: Б.С. Житков «Про обезьянку», К.Г. Паустовский «Барсучий нос», «Кот-ворюга», Д.Н. Мамин-Сибиряк «Приёмыш» и другое (по выбору).

Произведения о детях. Дети – герои произведений: раскрытие тем «Разные детские судьбы», «Дети на войне». Отличие автора от героя и рассказчика. Герой художественного произведения: время и место проживания, особенности внешнего вида и характера. Историческая обстановка как фон создания произведения: судьбы крестьянских детей, дети на войне (произведения по выбору двух-трёх авторов). Основные события сюжета, отношение к ним героев произведения. Оценка нравственных качеств, проявляющихся в военное время.

Произведения для чтения: Л. Пантелеев «На ялике», А. Гайдар «Тимур и его команда» (отрывки), Л. Кассиль и другие (по выбору).

Юмористические произведения. Комичность как основа сюжета. Герой юмористического произведения. Средства выразительности текста юмористического содержания: преувеличение. Авторы юмористических рассказов (не менее двух произведений): М.М. Зощенко, Н.Н. Носов, В.Ю. Драгунский и другие (по выбору).

Произведения для чтения: В.Ю. Драгунский «Денискины рассказы» (1–2 произведения), Н.Н. Носов «Весёлая семейка» (1–2 рассказа из цикла) и другие (по выбору).

Зарубежная литература. Круг чтения (произведения двух-трёх авторов по выбору): литературные сказки Ш. Перро, Х.-К. Андерсена, Р. Киплинга. Особенности авторских сказок (сюжет, язык, герои). Рассказы зарубежных писателей о животных. Известные переводчики зарубежной литературы: С.Я. Маршак, К.И. Чуковский, Б.В. Заходер.

Произведения для чтения: Х.-К. Андерсен «Гадкий утёнок», Ш. Перро «Подарок феи» и другие (по выбору).

Библиографическая культура (работа с детской книгой и справочной литературой). Ценность чтения художественной литературы и фольклора, осознание важности читательской деятельности. Использование с учётом учебных задач аппарата издания (обложка, оглавление, аннотация, предисловие, иллюстрации). Правила юного читателя. Книга как особый вид искусства. Общее представление о первых книгах на Руси, знакомство с рукописными книгами.

УНИВЕРСАЛЬНЫЕ УЧЕБНЫЕ ДЕЙСТВИЯ

Изучение литературного чтения в 3 классе способствует освоению ряда универсальных учебных действий: познавательных универсальных учебных действий, коммуникативных универсальных учебных действий, регулятивных универсальных учебных действий, совместной деятельности.

Познавательные универсальные учебные действия

Базовые логические и исследовательские действия:

читать доступные по восприятию и небольшие по объёму прозаические и стихотворные произведения (без отметочного оценивания); различать сказочные и реалистические, лирические и эпические, народные и авторские произведения; анализировать текст: обосновывать принадлежность к жанру, определять тему и главную мысль, делить текст на части, озаглавливать их, находить в тексте заданный эпизод, определять композицию произведения, характеризовать героя; конструировать план текста, дополнять и восстанавливать нарушенную последовательность; сравнивать произведения, относящиеся к одной теме, но разным жанрам; произведения одного жанра, но разной тематики; исследовать текст: находить описания в произведениях разных жанров (портрет, пейзаж, интерьер).

Работа с информацией:

сравнивать информацию словесную (текст), графическую или изобразительную (иллюстрация), звуковую (музыкальное произведение); подбирать иллюстрации к тексту, соотносить произведения литературы и изобразительного искусства по тематике, настроению, средствам выразительности; выбирать книгу в библиотеке в соответствии с учебной задачей; составлять аннотацию.

Коммуникативные универсальные учебные действия

читать текст с разными интонациями, передавая своё отношение к событиям, героям произведения; формулировать вопросы по основным событиям текста; пересказывать текст (подробно, выборочно, с изменением лица);

выразительно исполнять стихотворное произведение, создавая соответствующее настроение; сочинять простые истории (сказки, рассказы) по аналогии.

Регулятивные универсальные учебные действия

принимать цель чтения, удерживать её в памяти, использовать в зависимости от учебной задачи вид чтения, контролировать реализацию поставленной задачи чтения; оценивать качество своего восприятия текста на слух;

выполнять действия контроля (самоконтроля) и оценки процесса и результата деятельности, при необходимости вносить коррективы в выполняемые действия.

Совместная деятельность участвовать в совместной деятельности: выполнять роли лидера, подчинённого, соблюдать равноправие и дружелюбие; в коллективной театрализованной деятельности читать по ролям, инсценировать (драматизировать) несложные произведения фольклора и художественной литературы; выбирать роль, договариваться о манере её исполнения в соответствии с общим замыслом; осуществлять взаимопомощь, проявлять ответственность при выполнении своей части работы, оценивать свой вклад в общее дело.

4 КЛАСС

О Родине, героические страницы истории. Наше Отечество, образ родной земли в стихотворных и прозаических произведениях писателей и поэтов XIX и XX веков (по выбору, не менее четырёх, например, произведения С.Т. Романовского, А.Т. Твардовского, С.Д. Дрожжина, В.М. Пескова и другие). Представление о проявлении любви к родной земле в литературе разных народов (на примере писателей родного края, представителей разных народов России). Страницы истории России, великие люди и события: образы Александра Невского, Михаила Кутузова и других выдающихся защитников Отечества в литературе для детей. Отражение нравственной идеи: любовь к Родине. Героическое прошлое России, тема Великой Отечественной войны в произведениях литературы (на примере рассказов Л.А. Кассиля, С.П. Алексеева). Осознание понятия: поступок, подвиг.

Круг чтения: народная и авторская песня: понятие исторической песни, знакомство с песнями на тему Великой Отечественной войны (2–3 произведения по выбору).

Произведения для чтения: С.Д. Дрожжин «Родине», В.М. Песков «Родине», А.Т. Твардовский «О Родине большой и малой» (отрывок), С.Т. Романовский «Ледовое побоище», С.П. Алексеев (1–2 рассказа военно-исторической тематики) и другие (по выбору).

Фольклор (устное народное творчество). Фольклор как народная духовная культура (произведения по выбору). Многообразие видов фольклора: словесный, музыкальный, обрядовый (календарный). Культурное значение фольклора для появления художественной литературы. Малые жанры фольклора (назначение, сравнение, классификация). Собиратели фольклора (А.Н. Афанасьев, В.И. Даль). Виды сказок: о животных, бытовые, волшебные. Отражение в произведениях фольклора нравственных ценностей, быта и культуры народов мира. Сходство фольклорных произведений разных народов по тематике, художественным образам и форме («бродячие» сюжеты).

Круг чтения: былина как эпическая песня о героическом событии. Герой былины – защитник страны. Образы русских богатырей: Ильи Муромца, Алёши Поповича, Добрыни Никитича, Никиты Кожемяки (где жил, чем занимался, какими качествами обладал). Средства

художественной выразительности в былинe: устойчивые выражения, повторы, гипербола. Устаревшие слова, их место в былинe и представление в современной лексике. Народные былинно-сказочные темы в творчестве художника В.М. Васнецова.

Произведения для чтения: произведения малых жанров фольклора, народные сказки (2–3 сказки по выбору), сказки народов России (2–3 сказки по выбору), былины из цикла об Илье Муромце, Алёше Поповиче, Добрыне Никитиче (1–2 по выбору).

Творчество А.С. Пушкина. Картины природы в лирических произведениях А.С. Пушкина. Средства художественной выразительности в стихотворном произведении (сравнение, эпитет, олицетворение) на примере 2–3 произведений. Литературные сказки А.С. Пушкина в стихах: «Сказка о мёртвой царевне и о семи богатырях». Фольклорная основа авторской сказки. Положительные и отрицательные герои, волшебные помощники, язык авторской сказки.

Произведения для чтения: А.С. Пушкин «Сказка о мёртвой царевне и о семи богатырях», «Няне», «Осень» (отрывки), «Зимняя дорога» и другие.

Творчество И.А. Крылова. Представление о басне как лиро-эпическом жанре. Круг чтения: басни на примере произведений И.А. Крылова, И.И. Хемницера, Л.Н. Толстого, С.В. Михалкова. Басни стихотворные и прозаические (не менее трёх). Развитие событий в басне, её герои (положительные, отрицательные). Аллегория в баснях. Сравнение басен: назначение, темы и герои, особенности языка.

Произведения для чтения: И.А. Крылов «Стрекоза и муравей», «Квартет», И.И. Хемницер «Стрекоза», Л.Н. Толстой «Стрекоза и муравьи» и другие. *Творчество М.Ю. Лермонтова.* Круг чтения: лирические произведения М.Ю. Лермонтова (не менее трёх). Средства художественной выразительности (сравнение, эпитет, олицетворение); рифма, ритм. Метафора как «свёрнутое» сравнение. Строфа как элемент композиции стихотворения. Переносное значение слов в метафоре. Метафора в стихотворениях М.Ю. Лермонтова.

Произведения для чтения: М.Ю. Лермонтов «Утёс», «Парус», «Москва, Москва! ... Люблю тебя как сын...» и другие.

Литературная сказка. Тематика авторских стихотворных сказок (две-три по выбору). Герои литературных сказок (произведения П.П. Ершова, П.П. Бажова, С.Т. Аксакова, С.Я. Маршака и другие). Связь литературной сказки с фольклорной: народная речь как особенность авторской сказки. Иллюстрации в сказке: назначение, особенности.

Произведения для чтения: П.П. Бажов «Серебряное копытце», П.П. Ершов «Конёк-Горбунок», С.Т. Аксаков «Аленький цветочек» и другие.

Картины природы в творчестве поэтов и писателей XIX–XX веков. Лирика, лирические произведения как описание в стихотворной форме чувств поэта, связанных с наблюдениями, описаниями природы. Круг чтения: лирические произведения поэтов и писателей (не менее пяти авторов по выбору): В.А. Жуковский, И.С. Никитин, Е.А. Баратынский, Ф.И. Тютчев, А.А. Фет, Н.А. Некрасов, И.А. Бунин, А.А. Блок, К.Д. Бальмонт и другие. Темы стихотворных произведений, герой лирического произведения. Авторские приёмы создания художественного образа в лирике. Средства выразительности в произведениях лирики: эпитеты, синонимы, антонимы, сравнения, олицетворения, метафоры. Репродукция картины как иллюстрация к лирическому произведению.

Произведения для чтения: В.А. Жуковский «Загадка», И.С. Никитин «В синем небе плывут над полями...», Ф.И. Тютчев «Как неожиданно и ярко», А.А. Фет «Весенний дождь», Е.А. Баратынский «Весна, весна! Как воздух чист...», И.А. Бунин «Листопад» (отрывки) и другие (по выбору).

Творчество Л.Н. Толстого. Круг чтения (не менее трёх произведений): рассказ (художественный и научно-познавательный), сказки, басни, быль. Повесть как эпический жанр (общее представление). Значение реальных жизненных ситуаций в создании рассказа, повести. Отрывки из автобиографической повести Л.Н. Толстого «Детство». Особенности художественного текста-описания: пейзаж, портрет героя, интерьер. Примеры текста-рассуждения в рассказах Л.Н. Толстого.

Произведения для чтения: Л.Н. Толстой «Детство» (отдельные главы), «Русак», «Черепашка» и другие (по выбору).

Произведения о животных и родной природе. Взаимоотношения человека и животных, защита и охрана природы как тема произведений литературы. Круг чтения (не менее трёх авторов): на примере произведений А.И. Куприна, В.П. Астафьева, К.Г. Паустовского, М.М. Пришвина, Ю.И. Коваля и другие.

Произведения для чтения: В.П. Астафьев «Капалуха», М.М. Пришвин «Высочка» и другие (по выбору).

Произведения о детях. Тематика произведений о детях, их жизни, играх и занятиях, взаимоотношениях с взрослыми и сверстниками (на примере произведений не менее трёх авторов): А.П. Чехова, Б.С. Житкова, Н.Г. Гарина-Михайловского, В.В. Крапивина и других. Словесный портрет героя как его характеристика. Авторский способ выражения главной мысли. Основные события сюжета, отношение к ним героев.

Произведения для чтения: А.П. Чехов «Мальчики», Н.Г. Гарин-Михайловский «Детство Тёмы» (отдельные главы), М.М. Зощенко «О Лёньке и Миньке» (1–2 рассказа из цикла), К.Г. Паустовский «Корзина с еловыми шишками» и другие.

Пьеса. Знакомство с новым жанром пьесой-сказкой. Пьеса – произведение литературы и театрального искусства (одна по выбору). Пьеса как жанр драматического произведения.

Пьеса и сказка: драматическое и эпическое произведения. Авторские ремарки: назначение, содержание.

Произведения для чтения: С.Я. Маршак «Двенадцать месяцев» и другие.

Юмористические произведения. Круг чтения (не менее двух произведений по выбору): юмористические произведения на примере рассказов М.М. Зощенко, В.Ю. Драгунского, Н.Н. Носова, В.В. Голявкина. Герои юмористических произведений. Средства выразительности текста юмористического содержания: гипербола. Юмористические произведения в кино и театре.

Произведения для чтения: В.Ю. Драгунский «Денискины рассказы» (1–2 произведения по выбору), Н.Н. Носов «Витя Малеев в школе и дома» (отдельные главы) и другие.

Зарубежная литература. Расширение круга чтения произведений зарубежных писателей. Литературные сказки Ш. Перро, Х.-К. Андерсена, братьев Гримм и других (по выбору). Приключенческая литература: произведения Дж. Свифта, Марка Твена.

Произведения для чтения: Х.-К. Андерсен «Дикие лебеди», «Русалочка», Дж. Свифт «Приключения Гулливера» (отдельные главы), Марк Твен «Том Сойер» (отдельные главы) и другие (по выбору).

Библиографическая культура (работа с детской книгой и справочной литературой). Польза чтения и книги: книга – друг и учитель. Правила читателя и способы выбора книги (тематический, систематический каталог). Виды информации в книге: научная, художественная, справочно-иллюстративный материал. Типы книг (изданий): книга-произведение, книга-сборник, собрание сочинений, периодическая печать, справочные издания. Работа с источниками периодической печати.

УНИВЕРСАЛЬНЫЕ УЧЕБНЫЕ ДЕЙСТВИЯ

Изучение литературного чтения в 4 классе способствует освоению ряда универсальных учебных действий: познавательных универсальных учебных действий, коммуникативных универсальных учебных действий, регулятивных универсальных учебных действий, совместной деятельности.

Познавательные универсальные учебные действия

Базовые логические и исследовательские действия:

читать вслух целыми словами без пропусков и перестановок букв и слогов доступные по восприятию и небольшие по объёму прозаические и стихотворные произведения (без отсечённого оценивания); читать про себя (молча), оценивать своё чтение с точки зрения понимания и

запоминания текста; анализировать текст: определять главную мысль, обосновывать принадлежность к жанру, определять тему и главную мысль, находить в тексте заданный эпизод, устанавливать взаимосвязь между событиями, эпизодами текста; характеризовать героя и давать оценку его поступкам;

сравнивать героев одного произведения по предложенным критериям, самостоятельно выбирать критерий сопоставления героев, их поступков (по контрасту или аналогии); составлять план (вопросный, номинативный, цитатный) текста, дополнять и

восстанавливать нарушенную последовательность; исследовать текст: находить средства художественной выразительности (сравнение, эпитет, олицетворение, метафора), описания в произведениях разных жанров (пейзаж, интерьер), выявлять особенности стихотворного текста (ритм, рифма, строфа).

Работа с информацией:

использовать справочную информацию для получения дополнительной информации в соответствии с учебной задачей; характеризовать книгу по её элементам (обложка, оглавление, аннотация, предисловие, иллюстрации, примечания и другое); выбирать книгу в библиотеке в соответствии с учебной задачей; составлять аннотацию.

Коммуникативные универсальные учебные действия

соблюдать правила речевого этикета в учебном диалоге, отвечать и задавать вопросы к учебным и художественным текстам; пересказывать текст в соответствии с учебной задачей;

рассказывать о тематике детской литературы, о любимом писателе и его произведениях; оценивать мнение авторов о героях и своё отношение к ним;

использовать элементы импровизации при исполнении фольклорных произведений; сочинять небольшие тексты повествовательного и описательного характера по наблюдениям, на заданную тему.

Регулятивные универсальные учебные действия понимать значение чтения для самообразования и саморазвития;

самостоятельно организовывать читательскую деятельность во время досуга; определять цель выразительного исполнения и работы с текстом; оценивать выступление (свое и других обучающихся) с точки зрения передачи

настроения, особенностей произведения и героев; осуществлять контроль процесса и результата деятельности, устанавливать

причины возникших ошибок и трудностей, проявлять способность предвидеть их в предстоящей работе.

Совместная деятельность участвовать в театрализованной деятельности: инсценировании и драматизации (читать по ролям, разыгрывать сценки); соблюдать правила взаимодействия;

ответственно относиться к своим обязанностям в процессе совместной деятельности, оценивать свой вклад в общее дело.

ПЛАНИРУЕМЫЕ РЕЗУЛЬТАТЫ ОСВОЕНИЯ ПРОГРАММЫ ПО ЛИТЕРАТУРНОМУ ЧТЕНИЮ НА УРОВНЕ НАЧАЛЬНОГО ОБЩЕГО ОБРАЗОВАНИЯ

ЛИЧНОСТНЫЕ РЕЗУЛЬТАТЫ

Личностные результаты освоения программы по литературному чтению достигаются в процессе единства учебной и воспитательной деятельности, обеспечивающей позитивную динамику развития личности обучающегося, ориентированную на процессы самопознания, саморазвития и самовоспитания. Личностные результаты освоения программы по литературному чтению отражают освоение обучающимися социально значимых норм и отношений, развитие позитивного отношения обучающихся к общественным, традиционным, социокультурным и духовно-нравственным ценностям, приобретение опыта применения сформированных представлений и отношений на практике.

В результате изучения литературного чтения на уровне начального общего образования у обучающегося будут сформированы следующие личностные результаты:

1) гражданско-патриотическое воспитание:

становление ценностного отношения к своей Родине, малой родине, проявление интереса к изучению родного языка, истории и культуре Российской Федерации, понимание естественной связи прошлого и настоящего в культуре общества; осознание своей этнокультурной и российской гражданской идентичности, сопричастности к прошлому, настоящему и будущему своей страны и родного края, проявление уважения к традициям и культуре своего и других народов в процессе восприятия и анализа произведений выдающихся представителей русской литературы и творчества народов России; первоначальные представления о человеке как члене общества, о правах и ответственности, уважении и достоинстве человека, о нравственно-этических нормах поведения и правилах межличностных отношений.

2) духовно-нравственное воспитание:

освоение опыта человеческих взаимоотношений, проявление сопереживания, уважения, любви, доброжелательности и других моральных качеств к родным и другим людям, независимо от их национальности, социального статуса, вероисповедания; осознание этических понятий, оценка поведения и поступков персонажей художественных произведений в ситуации нравственного выбора; выражение своего видения мира, индивидуальной позиции посредством накопления и систематизации литературных впечатлений, разнообразных по эмоциональной окраске; неприятие любых форм поведения, направленных на причинение физического и морального вреда другим людям.

3) эстетическое воспитание:

проявление уважительного отношения и интереса к художественной культуре, к различным видам искусства, восприимчивость к традициям и творчеству своего и других народов, готовность выражать своё отношение в разных видах художественной деятельности; приобретение эстетического опыта слушания, чтения и эмоционально-

эстетической оценки произведений фольклора и художественной литературы; понимание образного языка художественных произведений, выразительных средств, создающих художественный образ.

4) трудовое воспитание:

осознание ценности труда в жизни человека и общества, ответственное потребление и бережное отношение к результатам труда, навыки участия в различных видах трудовой деятельности, интерес к различным профессиям.

5) экологическое воспитание:

бережное отношение к природе, осознание проблем взаимоотношений человека и животных, отражённых в литературных произведениях; неприятие действий, приносящих вред окружающей среде.

6) ценности научного познания:

ориентация в деятельности на первоначальные представления о научной картине мира, понимание важности слова как средства создания словеснохудожественного образа, способа выражения мыслей, чувств, идей автора; овладение смысловым чтением для решения различного уровня учебных и жизненных задач; потребность в самостоятельной читательской деятельности, саморазвитии средствами литературы, развитие познавательного интереса, активности, инициативности, любознательности и самостоятельности в познании произведений фольклора и художественной литературы, творчества писателей.

МЕТАПРЕДМЕТНЫЕ РЕЗУЛЬТАТЫ

В результате изучения литературного чтения на уровне начального общего образования у обучающегося будут сформированы познавательные универсальные учебные действия, коммуникативные универсальные учебные действия, регулятивные универсальные учебные действия, совместная деятельность.

Познавательные универсальные учебные действия Базовые логические действия:

сравнивать произведения по теме, главной мысли, жанру, соотносить произведение и его автора, устанавливать основания для сравнения произведений, устанавливать аналогии; объединять произведения по жанру, авторской принадлежности; определять существенный признак для классификации, классифицировать произведения по темам, жанрам; находить закономерности и противоречия при анализе сюжета (композиции), восстанавливать нарушенную последовательность событий (сюжета), составлять аннотацию, отзыв по предложенному алгоритму; выявлять недостаток информации для решения учебной (практической) задачи на основе предложенного алгоритма; устанавливать причинно-следственные связи в сюжете фольклорного и

художественного текста, при составлении плана, пересказе текста, характеристике поступков героев.

Базовые исследовательские действия:

определять разрыв между реальным и желательным состоянием объекта (ситуации) на основе предложенных учителем вопросов; формулировать с помощью учителя цель, планировать изменения объекта, ситуации; сравнивать несколько вариантов решения задачи, выбирать наиболее подходящий (на основе предложенных критериев); формулировать выводы и подкреплять их доказательствами на основе результатов проведённого наблюдения (опыта, классификации, сравнения, исследования); прогнозировать возможное развитие процессов, событий и их последствия в аналогичных или сходных ситуациях.

Работа с информацией:

выбирать источник получения информации; находить в предложенном источнике информацию, представленную в явном виде, согласно заданному алгоритму; распознавать достоверную и недостоверную информацию самостоятельно или на основании предложенного учителем способа её проверки; соблюдать с помощью взрослых (учителей, родителей (законных представителей) правила информационной безопасности при поиске информации в Интернете; анализировать и создавать текстовую, видео, графическую, звуковую информацию в соответствии с учебной задачей; самостоятельно создавать схемы, таблицы для представления информации.

Коммуникативные универсальные учебные действия

воспринимать и формулировать суждения, выразить эмоции в соответствии с целями и условиями общения в знакомой среде; проявлять уважительное отношение к собеседнику, соблюдать правила ведения диалога и дискуссии; признавать возможность существования разных точек зрения; корректно и аргументированно высказывать своё мнение; строить речевое высказывание в соответствии с поставленной задачей; создавать устные и письменные тексты (описание, рассуждение, повествование); готовить небольшие публичные выступления; подбирать иллюстративный материал (рисунки, фото, плакаты) к тексту выступления.

Регулятивные универсальные учебные действия

Самоорганизация:

планировать действия по решению учебной задачи для получения результата; выстраивать последовательность выбранных действий.

Самоконтроль:

устанавливать причины успеха (неудач) учебной деятельности; корректировать свои учебные действия для преодоления ошибок.

Совместная деятельность

формулировать краткосрочные и долгосрочные цели (индивидуальные с учётом участия в коллективных задачах) в стандартной (типовой) ситуации на основе предложенного формата планирования, распределения промежуточных шагов и сроков; принимать цель совместной деятельности, коллективно строить действия

по её достижению: распределять роли, договариваться, обсуждать процесс и результат совместной работы; проявлять готовность руководить, выполнять поручения, подчиняться; ответственно выполнять свою часть работы; оценивать свой вклад в общий результат;

выполнять совместные проектные задания с опорой на предложенные образцы; планировать действия по решению учебной задачи для получения результата; выстраивать последовательность выбранных действий.

ПРЕДМЕТНЫЕ РЕЗУЛЬТАТЫ

К концу обучения в **1 классе** обучающийся научится:

понимать ценность чтения для решения учебных задач и применения в различных жизненных ситуациях: отвечать на вопрос о важности чтения для личного развития, находить в художественных произведениях отражение нравственных ценностей, традиций, быта разных народов; владеть техникой слогового плавного чтения с переходом на чтение целыми

словами, читать осознанно вслух целыми словами без пропусков и перестановок букв и слогов доступные для восприятия и небольшие по объёму произведения в темпе не менее 30 слов в минуту (без отсчётного оценивания); читать наизусть с соблюдением орфоэпических и пунктуационных норм не менее 2 стихотворений о Родине, о детях, о семье, о родной природе в разные времена года; различать прозаическую (нестихотворную) и стихотворную речь; различать и называть отдельные жанры фольклора (устного народного

творчества) и художественной литературы (загадки, пословицы, потешки, сказки (фольклорные и литературные), рассказы, стихотворения); понимать содержание прослушанного (прочитанного) произведения: отвечать

на вопросы по фактическому содержанию произведения; владеть элементарными умениями анализа текста прослушанного (прочитанного) произведения: определять последовательность событий в произведении, характеризовать поступки (положительные или отрицательные) героя, объяснять значение незнакомого слова с использованием словаря; участвовать в обсуждении прослушанного (прочитанного) произведения: отвечать на вопросы о впечатлении от произведения, использовать в беседе изученные литературные понятия (автор, герой, тема, идея, заголовок, содержание произведения), подтверждать свой ответ примерами из текста; пересказывать (устно) содержание произведения с соблюдением последовательности событий, с опорой на предложенные ключевые слова, вопросы, рисунки, предложенный план; читать по ролям с соблюдением норм произношения, расстановки ударения; составлять высказывания по содержанию произведения (не менее 3

предложений) по заданному алгоритму; сочинять небольшие тексты по предложенному началу (не менее 3

предложений); ориентироваться в книге (учебнике) по обложке, оглавлению, иллюстрациям; выбирать книги для самостоятельного чтения по совету взрослого и с учётом

рекомендованного учителем списка, рассказывать о прочитанной книге по предложенному алгоритму; обращаться к справочной литературе для получения дополнительной информации в соответствии с учебной задачей.

К концу обучения **во 2 классе** обучающийся научится: объяснять важность чтения для решения учебных задач и применения

в различных жизненных ситуациях: переходить от чтения вслух к чтению про себя в соответствии с учебной задачей, обращаться к разным видам чтения (изучающее, ознакомительное, поисковое выборочное, просмотровое выборочное), находить в фольклоре и литературных произведениях отражение нравственных ценностей, традиций, быта, культуры разных народов, ориентироваться в нравственно-этических понятиях в контексте изученных произведений; читать вслух целыми словами без пропусков и перестановок букв и слогов доступные по восприятию и небольшие по объёму прозаические и стихотворные произведения в темпе не менее 40 слов в минуту (без отсчётного оценивания); читать наизусть с соблюдением орфоэпических и пунктуационных норм не менее 3 стихотворений о Родине, о детях, о семье, о родной природе в разные времена года; различать прозаическую и стихотворную речь: называть особенности

стихотворного произведения (ритм, рифма); понимать содержание, смысл прослушанного (прочитанного) произведения:

отвечать и формулировать вопросы по фактическому содержанию произведения; различать и называть отдельные жанры фольклора (считалки, загадки,

пословицы, потешки, небылицы, народные песни, скороговорки, сказки о животных, бытовые и волшебные) и художественной литературы (литературные сказки, рассказы, стихотворения, басни); владеть элементарными умениями анализа и интерпретации текста:

определять тему и главную мысль, воспроизводить последовательность событий тексте произведения, составлять план текста (вопросный, номинативный); описывать характер героя, находить в тексте средства изображения (портрет) героя и выражения его чувств, оценивать поступки героев произведения, устанавливать взаимосвязь между характером героя и его поступками, сравнивать героев одного произведения по предложенным критериям, характеризовать отношение автора к героям, его поступкам; объяснять значение незнакомого слова с опорой на контекст и с использованием словаря; находить в тексте примеры использования слов в прямом и переносном значении; осознанно применять для анализа текста изученные понятия (автор, литературный герой, тема, идея, заголовок, содержание произведения, сравнение, эпитет); участвовать в обсуждении прослушанного (прочитанного) произведения:

понимать жанровую принадлежность произведения, формулировать устно простые выводы, подтверждать свой ответ примерами из текста; пересказывать (устно) содержание произведения подробно, выборочно,

от лица героя, от третьего лица;

читать по ролям с соблюдением норм произношения, расстановки ударения, инсценировать небольшие эпизоды из произведения; составлять высказывания на заданную тему по содержанию произведения

(не менее 5 предложений); сочинять по аналогии с прочитанным загадки, небольшие сказки, рассказы; ориентироваться в книге и (или) учебнике по обложке, оглавлению,

аннотации, иллюстрациям, предисловию, условным обозначениям; выбирать книги для самостоятельного чтения с учётом рекомендательного

списка, используя картотеки, рассказывать о прочитанной книге; использовать справочную литературу для получения дополнительной информации в соответствии с учебной задачей.

К концу обучения в **3 классе** обучающийся научится:

отвечать на вопрос о культурной значимости устного народного творчества и художественной литературы, находить в фольклоре и литературных произведениях отражение нравственных ценностей, традиций, быта, культуры разных народов, ориентироваться в нравственно-этических понятиях в контексте изученных произведений; читать вслух и про себя в соответствии с учебной задачей, использовать разные виды чтения (изучающее, ознакомительное, поисковое выборочное, просмотровое выборочное); читать вслух целыми словами без пропусков и перестановок букв и слогов доступные по восприятию и небольшие по объёму прозаические и стихотворные произведения в темпе не менее 60 слов в минуту (без отметочного оценивания); читать наизусть не менее 4 стихотворений в соответствии с изученной тематикой произведений; различать художественные произведения и познавательные тексты; различать прозаическую и стихотворную речь: называть особенности стихотворного произведения (ритм, рифма, строфа), отличать лирическое произведение от эпического; понимать жанровую принадлежность, содержание, смысл прослушанного (прочитанного) произведения: отвечать и формулировать вопросы к учебным и художественным текстам; различать и называть отдельные жанры фольклора (считалки, загадки, пословицы, потешки, небылицы, народные песни, скороговорки, сказки о животных, бытовые и волшебные) и художественной литературы (литературные сказки, рассказы, стихотворения, басни), приводить примеры произведений фольклора разных народов России; владеть элементарными умениями анализа и интерпретации текста: формулировать тему и главную мысль, определять последовательность событий в тексте произведения, выявлять связь событий, эпизодов текста; составлять план текста (вопросный, номинативный, цитатный);

характеризовать героев, описывать характер героя, давать оценку поступкам героев, составлять портретные характеристики персонажей; выявлять взаимосвязь между поступками, мыслями, чувствами героев, сравнивать героев одного произведения и сопоставлять их поступки по предложенным критериям (по аналогии или по контрасту); отличать автора произведения от героя и рассказчика, характеризовать отношение автора к героям, поступкам, описанной картине, находить в тексте средства изображения героев (портрет), описание пейзажа и интерьера; объяснять значение незнакомого слова с опорой на контекст и с использованием словаря; находить в тексте примеры использования слов в прямом и переносном значении, средств художественной выразительности (сравнение, эпитет, олицетворение); осознанно применять изученные понятия (автор, мораль басни, литературный герой, персонаж, характер, тема, идея, заголовок, содержание произведения, эпизод, смысловые части, композиция, сравнение, эпитет, олицетворение); участвовать в обсуждении прослушанного (прочитанного) произведения: строить монологическое и диалогическое высказывание с соблюдением орфоэпических и пунктуационных норм, устно и письменно формулировать простые выводы, подтверждать свой ответ примерами из текста; использовать в беседе изученные литературные понятия; пересказывать произведение (устно) подробно, выборочно, сжато (кратко),

от лица героя, с изменением лица рассказчика, от третьего лица; при анализе и интерпретации текста использовать разные типы речи (повествование, описание, рассуждение) с учётом специфики учебного и художественного текстов; читать по ролям с соблюдением норм произношения, инсценировать

небольшие эпизоды из произведения; составлять устные и письменные высказывания на основе прочитанного (прослушанного) текста на заданную тему по содержанию произведения (не менее

8 предложений), корректировать собственный письменный текст; составлять краткий отзыв о прочитанном произведении по заданному

алгоритму; сочинять тексты, используя аналогии, иллюстрации, придумывать

продолжение прочитанного произведения; использовать в соответствии с учебной задачей аппарат издания: обложку,

оглавление, аннотацию, иллюстрации, предисловие, приложения, сноски, примечания; выбирать книги для самостоятельного чтения с учётом рекомендательного

списка, используя картотеки, рассказывать о прочитанной книге; использовать справочные издания, в том числе верифицированные электронные образовательные и информационные ресурсы, включённые в федеральный перечень.

К концу обучения в **4 классе** обучающийся научится:

осознавать значимость художественной литературы и фольклора для всестороннего развития личности человека, находить в произведениях отражение нравственных ценностей, фактов бытовой и духовной культуры народов России и мира, ориентироваться в нравственно-этических понятиях в контексте изученных произведений; демонстрировать интерес и положительную мотивацию к систематическому чтению и слушанию художественной литературы и произведений устного народного творчества: формировать собственный круг чтения; читать вслух и про себя в соответствии с учебной задачей, использовать

разные виды чтения (изучающее, ознакомительное, поисковое выборочное, просмотровое выборочное); читать вслух целыми словами без пропусков и перестановок букв и слогов доступные по восприятию и небольшие по объёму прозаические и стихотворные произведения в темпе не менее 80 слов в минуту (без отсчётного оценивания); читать наизусть не менее 5 стихотворений в соответствии с изученной

тематикой произведений; различать художественные произведения и познавательные тексты; различать прозаическую и стихотворную речь: называть особенности

стихотворного произведения (ритм, рифма, строфа), отличать лирическое произведение от эпического; понимать жанровую принадлежность, содержание, смысл прослушанного (прочитанного) произведения: отвечать и формулировать вопросы (в том числе проблемные) к познавательным, учебным и художественным текстам; различать и называть отдельные жанры фольклора (считалки, загадки,

пословицы, потешки, небылицы, народные песни, скороговорки, сказки о животных, бытовые и волшебные), приводить примеры произведений фольклора разных народов России; соотносить читаемый текст с жанром художественной литературы (литературные сказки, рассказы, стихотворения, басни), приводить примеры разных жанров литературы России и стран мира; владеть элементарными умениями анализа и интерпретации текста:

определять тему и главную мысль, последовательность событий в тексте произведения, выявлять связь событий, эпизодов текста; характеризовать героев, давать оценку их поступкам, составлять портретные характеристики персонажей, выявлять взаимосвязь между поступками и мыслями, чувствами героев, сравнивать героев одного произведения по самостоятельно выбранному критерию (по аналогии или по контрасту), характеризовать собственное отношение к героям, поступкам; находить в тексте средства изображения героев (портрет) и выражения их чувств, описание пейзажа и интерьера, устанавливать причинно-следственные связи событий, явлений, поступков героев;

объяснять значение незнакомого слова с опорой на контекст и с использованием словаря; находить в тексте примеры использования слов в прямом и переносном значении, средства художественной выразительности (сравнение, эпитет, олицетворение, метафора); осознанно применять изученные понятия (автор, мораль басни, литературный герой, персонаж, характер, тема, идея, заголовок, содержание произведения, эпизод, смысловые части, композиция, сравнение, эпитет, олицетворение, метафора, лирика, эпос, образ); участвовать в обсуждении прослушанного (прочитанного) произведения: строить монологическое и диалогическое высказывание с соблюдением норм русского литературного языка (норм произношения, словоупотребления, грамматики); устно и письменно формулировать простые выводы на основе прослушанного (прочитанного) текста, подтверждать свой ответ примерами

из текста; составлять план текста (вопросный, номинативный, цитатный), пересказывать (устно) подробно, выборочно, сжато (кратко), от лица героя, с изменением лица рассказчика, от третьего лица; читать по ролям с соблюдением норм произношения, расстановки ударения, инсценировать небольшие эпизоды из произведения; составлять устные и письменные высказывания на заданную тему

по содержанию произведения (не менее 10 предложений), писать сочинения на заданную тему, используя разные типы речи (повествование, описание, рассуждение), корректировать собственный текст с учётом правильности, выразительности письменной речи; составлять краткий отзыв о прочитанном произведении по заданному

алгоритму; сочинять по аналогии с прочитанным, составлять рассказ по иллюстрациям,

от имени одного из героев, придумывать продолжение прочитанного произведения

(не менее 10 предложений); использовать в соответствии с учебной задачей аппарат издания (обложка, оглавление, аннотация, иллюстрация, предисловие, приложение, сноски, примечания); выбирать книги для самостоятельного чтения с учётом рекомендательного

списка, используя картотеки, рассказывать о прочитанной книге; использовать справочную литературу, электронные образовательные и информационные ресурсы в Интернете (в условиях контролируемого входа), для получения дополнительной информации в соответствии с учебной задачей.

ТЕМАТИЧЕСКОЕ ПЛАНИРОВАНИЕ

1 КЛАСС¹

№ п/п	Наименование разделов и тем учебного предмета	Количество часов	Программное содержание	Характеристика деятельности обучающихся
Раздел 1. Обучение грамоте				
1.1	Развитие речи	4	Составление небольших рассказов на основе возможных игр, занятий. Участие в диалоге. Понимание текста при его прослушивании	Работа с серией сюжетных картинок, выстроенных в правильной последовательности: анализ представленных событий, обсуждение сюжета, составление устного рассказа с опорой на картинки. Совместная работа по составлению небольших рассказов повествовательного характера (например, рассказ об играх и т. д.). Учебный диалог по результатам совместного составления рассказов, объяснение уместности или неуместности использования тех или иных речевых средств, участие в диалоге, высказывание и обоснование своей точки зрения. Слушание текста, понимание текста при его прослушивании

¹В данном тематическом планировании отражено только то содержание периода «Обучение грамоте», которое реализуется средствами учебного предмета «Литературное чтение», остальное содержание прописывается в рабочей программе учебного предмета «Русский язык».

1.2	Фонетика	4	Звуки речи. Единство звукового состава слова и его значения	<p>Игровые упражнения и задания «Скажи так, как я», «Есть ли в слове заданный звук?» на отработку умения воспроизводить заданный учителем образец интонационного выделения звука в слове. Упражнение в подборе слов с заданным звуком. Работа с моделями слов: выбрать нужную модель в зависимости от места заданного звука в слове (начало, середина, конец слова). Совместная работа: группировка слов по первому звуку (по последнему звуку), по наличию близких в акустико-артикуляционном отношении звуков. Игра «Живые звуки»: моделирование звукового состава слова в игровых ситуациях.</p> <p>Дифференцированное задание: соотнесение слов с соответствующими моделями</p>
1.3	Чтение	72	<p>Формирование навыка слогового чтения (ориентация на букву, обозначающую гласный звук). Плавное слоговое чтение и чтение целыми словами со скоростью, соответствующей</p>	<p>Упражнение в чтении вслух (использовать слоговое плавное чтение с переходом на чтение словами без пропусков и перестановок букв и слогов). Упражнение: соотнесение прочитанного слога с картинкой, в названии которой есть этот слог. Упражнение на соотнесение прочитанных слов с картинками, на которых изображены соответствующие предметы.</p> <p>Работа в парах: соединение начала и конца предложения из нескольких предложенных вариантов.</p> <p>Игровое упражнение «Заверши предложение»:</p>

			<p>индивидуальному темпу. Осознанное чтение слов, словосочетаний, предложений. Чтение с интонациями и паузами в соответствии со знаками препинания. Развитие осознанности и выразительности чтения на материале небольших текстов и стихотворений. Знакомство с орфоэпическим чтением (при переходе к чтению целыми словами). Орфографическое чтение</p>	<p>отработка умения завершать прочитанные незаконченные предложения с опорой на общий смысл предложения, подбирать пропущенные в предложении слова, ориентируясь на смысл предложения. Упражнение: соотносить прочитанные предложения с нужным рисунком, который передаёт содержание предложения.</p> <p>Совместная работа: ответы на вопросы по прочитанному тексту, отработка умения находить содержащуюся в тексте информацию.</p> <p>Творческая работа: дорисовывание картинки в соответствии с прочитанным (отрабатывается умение осознавать смысл прочитанного предложения/текста). Совместная работа: чтение предложений и небольших текстов с интонациями и паузами в соответствии со знаками препинания после предварительного обсуждения того, на что нужно обратить внимание при чтении. Рассказ учителя о важности двух видов чтения: орфографического и орфоэпического, о целях этих двух видов чтения.</p> <p>Практическая работа: овладение орфоэпическим чтением.</p> <p>Работа в парах: тренировка в выразительном чтении</p>
			(проговаривание) как средство самоконтроля при письме под диктовку и при списывании	
Итого по разделу		80		

Раздел 2. Систематический курс				
2.1	Сказка народная (фольклорная) и литературная (авторская)	6	<p>Восприятие текста произведений художественной литературы и устного народного творчества. Фольклорная и литературная (авторская) сказка: сходство и различия. Реальность и волшебство в сказке. Событийная сторона сказок: последовательность событий</p>	<p>Слушание чтения учителем фольклорных произведений и литературных (авторских). Учебный диалог: обсуждение вопросов – какова тема сказки, кто её герои, что произошло (что происходило) в сказке. Задание на формулирование предложений с использованием вопросительного слова с учётом фактического содержания текста (где? как? когда? почему?). Упражнение в самостоятельном чтении вслух целыми словами с постепенным увеличением скорости чтения (в соответствии с индивидуальными возможностями учащегося). Смысловое чтение народных (фольклорных) и литературных (авторских) сказок. Например, русские народные сказки: «Лиса и рак», «Лисица и тетерев», литературные (авторские) сказки: К. Д. Ушинский. «Петух и собака», В. Г. Сутеев. «Кораблик»,</p>

			<p>в фольклорной (народной) и литературной (авторской) сказке. Отражение сюжета в иллюстрациях. Герои сказочных произведений. Нравственные ценности в русских народных и литературных (авторских) сказках, поступки, отражающие нравственные качества (отношение к природе, людям, предметам)</p>	<p>«Под грибом» и другие. Работа с текстом произведения: поиск описания героев сказки, характеристика героя с использованием примеров из текста. Воображаемая ситуация: представление, как бы изменилась сказка, если бы её герои были другими. Например, лиса – добрая, а волк – умный. Дифференцированная работа: упражнение в чтении по ролям. Работа в парах: сравнение литературных (авторских) и народных (фольклорных) сказок: сходство и различия тем, героев, событий. Коллективная работа: восстановление последовательности событий сказки с опорой на иллюстрацию (рисунок). Пересказ (устно) сказки с соблюдением последовательности событий с опорой на иллюстрации (рисунки). Учебный диалог: определение нравственного содержания прочитанного произведения и ответ на вопрос «Чему учит сказка?», объяснение смысла пословиц, которые встречаются в тексте сказки, отражают её идею или содержание. Творческое задание: коллективное придумывание продолжения текста сказки по предложенному началу (не менее 3 предложений). Группировка книг</p>
--	--	--	---	--

				<p>с фольклорными (народными) и литературными (авторскими) сказками, называть и аргументировать выбор книги, рассказывать о самостоятельно прочитанной книге, ориентируясь на обложку, иллюстрации, оглавление.</p> <p>Дифференцированная работа: работа в парах по заполнению таблицы, проверка работы под руководством учителя.</p> <table border="1" data-bbox="1189 544 2047 708"> <tr> <td>Народные (фольклорные) сказки</td> <td>Литературные (авторские) сказки</td> </tr> <tr> <td></td> <td></td> </tr> </table>	Народные (фольклорные) сказки	Литературные (авторские) сказки		
Народные (фольклорные) сказки	Литературные (авторские) сказки							
2.2	Произведения о детях и для детей	9	<p>Понятие «тема произведения» (общее представление): чему посвящено, о чём рассказывает. Главная мысль произведения: его основная идея (чему учит? какие качества воспитывает?).</p> <p>Произведения одной темы, но</p>	<p>Упражнение в чтении вслух разножанровых произведений о детях (использовать слоговое плавное чтение с переходом на чтение словами без пропусков и перестановок букв и слогов).</p> <p>Например: К. Д. Ушинский. «Худо тому, кто добра не делает никому», Л. Н. Толстой. «Косточка», Е. А. Пермяк. «Торопливый ножик», В. А. Осеева. «Три товарища», А. Л. Барто. «Я – лишний», Ю. И. Ермолаев. «Лучший друг» и другие. Беседа по выявлению понимания прочитанного произведения: ответы на вопросы о впечатлении от произведения, определение темы (о детях) и главной мысли произведения, анализ заголовка. Работа с текстом произведения: читать по частям,</p>				

			<p>разных жанров: рассказ, стихотворение (общее представление на примере произведений К. Д. Ушинского, Л. Н. Толстого, Е. А. Пермяка, В. А. Осеевой, А. Л. Барто, Ю. И. Ермолаева, и др.).</p> <p>Характеристика героя произведения, общая оценка поступков.</p> <p>Понимание заголовка произведения, его соотношения с содержанием произведения и его идей. Осознание</p>	<p>характеризовать героя, отвечать на вопросы к тексту произведения, подтверждая ответ примерами из текста.</p> <p>Выразительное чтение по ролям диалогов героев.</p> <p>Учебный диалог: обсуждение прочитанного произведения, оценивание поступков героев произведений, осознание нравственно-этического содержания произведения, высказывание и аргументация своего мнения.</p> <p>Составление рассказа о герое по предложенному алгоритму.</p> <p>Упражнение в формулировании предложений с использованием вопросительного слова с учётом фактического содержания текста (где? как? когда? почему?).</p> <p>Задание на восстановление последовательности событий в прочитанных произведениях.</p> <p>Пересказ (устно) содержания произведения с опорой на вопросы и на предложенный план.</p> <p>Работа в парах: сравнение предложенных учителем произведений по указанным критериям и заполнение таблицы.</p> <p>Проверка работы по готовому образцу.</p> <table border="1" data-bbox="1189 1046 2056 1150"> <thead> <tr> <th>Фамилия автора</th> <th>Заголовок</th> <th>Жанр</th> <th>Тема</th> <th>Герои</th> </tr> </thead> <tbody> <tr> <td></td> <td></td> <td></td> <td></td> <td></td> </tr> </tbody> </table> <p>Работа по группам с книгами о детях: рассматривание, чтение заголовка и автора произведения, нахождение</p>	Фамилия автора	Заголовок	Жанр	Тема	Герои					
Фамилия автора	Заголовок	Жанр	Тема	Герои										

			<p>Нравственно-этических понятий: друг, дружба, забота, труд, взаимопомощь</p>	<p>указанного произведения, ориентируясь на содержание (оглавление). Выбор книги для самостоятельного чтения по совету взрослого или с учётом рекомендательного списка. Рассказ о прочитанной книге (произведении): составление высказывания о содержании (не менее 2 предложений)</p>
2.3	Произведения о родной природе	6	<p>Восприятие и самостоятельное чтение поэтических произведений о природе (на примере доступных произведений А.К. Толстого, А. Н. Плещеева, Е. Ф. Трутневой, С. Я. Маршака). Тема поэтических произведений: звуки и краски природы, времена года, человек и природа; Родина, природа родного края. Особенности</p>	<p>Слушание и чтение поэтических описаний картин природы (пейзажной лирики). Беседа по выявлению понимания настроения, переданного автором (радость, грусть, удивление и др.), определение темы стихотворных произведений. Работа с текстом произведения: различение на слух стихотворного и нестихотворного текста, определение особенностей стихотворной речи (ритм, созвучные слова (рифма), нахождение слов и словосочетаний, которые определяют звуковой рисунок текста (например, «слышать» в тексте звуки весны, «журчание воды», «треск и грохот ледохода»). Анализ стихотворного текста, составление интонационного рисунка с опорой на знаки препинания. Выразительное чтение стихотворений с опорой на интонационный рисунок. Сравнение произведений на одну тему разных авторов: А. Н. Майков. «Ласточка примчалась...», А. Н. Плещеев. «Травка зеленеет...».</p>

		<p>стихотворной речи, сравнение с прозаической: рифма, ритм (практическое ознакомление). Настроение, которое рождает поэтическое произведение. Отражение нравственной идеи в произведении: любовь к Родине, природе родного края. Иллюстрация к произведению как отражение эмоционального отклика на произведение. Роль интонации при выразительном чтении. Интонационный рисунок выразительного</p>	<p>Учебный диалог о своих впечатлениях, эстетическом восприятии прослушанных произведений и составление высказывания (не менее 3 предложений). Рассматривание репродукций картин и характеристика зрительных образов, переданных в художественном произведении. Например, И. Э. Грабарь. «Март», «Иней. Восход солнца», А. А. Рылов. «Цветистый луг», И. И. Шишкин. «Рожь», В. Д. Поленов. «Золотая осень», И. И. Левитан. «Осень» и др. Чтение наизусть стихотворений о родной природе (не менее 2). Учебный диалог: обсуждение значения выражений «Родина-мать», «Родина любимая – что мать родная», осознание нравственно-этических понятий, обогащение духовно-нравственного опыта учащихся: заботливое отношение к родным в семье, внимание и любовь к ним. Выразительное чтение стихотворений с выделением ключевых слов, с соблюдением норм произношения. Рассказ по предложенному плану о своём родном крае, городе, селе, о своих чувствах к месту. Задания на проверку знания названия страны, в которой мы живём, её столицы. Работа в парах: заполнение схемы, проверка и оценка своих результатов. Чтение наизусть с соблюдением интонационного рисунка произведения (не менее 2 произведений)</p>
--	--	--	---

			чтения: ритм, темп, сила голоса	по выбору). Самостоятельное чтение книг, выбранных по теме «О Родине, о семье» с учётом рекомендованного списка, представление (рассказ) о прочитанном произведении по предложенному алгоритму. Выбор книги по теме «Произведения о родной природе» с учётом рекомендованного списка. Работа с книгами: рассматривание, самостоятельное чтение, представление прочитанного произведения. Составление списка авторов, которые писали о природе (с помощью учителя)
2.4	Устное народное творчество – малые фольклорные жанры	4	Многообразие малых жанров устного народного творчества: потешка, загадка, пословица, их назначение (веселить, потешать, играть, поучать). Особенности разных малых фольклорных жанров. Потешка – игровой народный	Упражнение в чтении вслух (использовать слоговое плавное чтение с переходом на чтение словами без пропусков и перестановок букв и слогов), соблюдение норм произношения, расстановка ударений при выразительном чтении. Анализ потешек, считалок, загадок: поиск ключевых слов, помогающих охарактеризовать жанр произведения и назвать его (не менее шести произведений). Учебный диалог: объяснение смысла пословиц, соотнесение их с содержанием произведения. Разыгрывание в совместной деятельности небольших диалогов с учётом поставленной цели (организация начала игры, веселить, потешать). Драматизация потешек.

			<p>фольклор. Загадки – средство воспитания живости ума, сообразительности. Пословицы – проявление народной мудрости, средство воспитания понимания жизненных правил</p>	<p>Игра «Вспомни и назови»: определение жанров прослушанных и прочитанных произведений: потешка, загадка, сказка, рассказ, стихотворение</p>
2.5	Произведения о братьях наших меньших	7	<p>Животные – герои произведений. Цель и назначение произведений о взаимоотношениях человека и животных – воспитание добрых чувств и бережного отношения к животным. Виды текстов: художественный и научно-</p>	<p>Слушание произведений о животных. Например, произведения Чарушина «Про Томку», В.В. Бианки «Лис и Мышонок» и другие. Беседа по выявлению понимания прослушанного произведения, ответы на вопросы о впечатлении от произведения. Самостоятельное чтение произведений о животных, различение прозаического и стихотворного текстов. Учебный диалог по обсуждению прочитанного произведения: определение темы и главной мысли, осознание нравственно-этического содержания произведения (любовь и забота о братьях наших меньших, бережное отношение к природе). Работа с текстом: нахождение в тексте слов,</p>

			<p>познавательный, их сравнение. Характеристика героя: описание его внешности, действий. Осознание нравственноэтических понятий: любовь и забота о животных</p>	<p>характеризующих героя (внешность, поступки) в произведениях разных авторов: Например, Н. И. Сладков. «Лисица и Ёж», М. М. Пришвин. «Ёж».</p> <p>Упражнение на восстановление последовательности событий в произведении: чтение по частям, придумывание заголовка к каждой части, составление плана (под руководством учителя).</p> <p>Пересказ (устно) содержания произведения с соблюдением последовательности событий с опорой на ключевые слова.</p> <p>Работа с текстом произведения: характеристика героев. Задание на сравнение художественного и научнопознавательного текстов: сходство и различия, цель создания, формулировка вопросов к фактическому содержанию текста.</p> <p>Обращение к справочной литературе для расширения своих знаний и получения дополнительной информации о животных.</p> <p>Составление высказывания (не менее 3 предложений) о своём отношении к животным, природе, сочинение рассказа о любимом питомце (собаке, кошке) с использованием рисунков.</p> <p>Работа в парах: сравнение предложенных произведений по автору, теме, главной мысли, заполнение таблицы. Проверка своей работы и оценка своей деятельности (по предложенным критериям).</p>
--	--	--	---	--

Фамилия автора	Заголовок	Жанр	Тема	Герои

Интерпретация произведения в творческой деятельности:
инсценирование отдельных эпизодов, отрывков из
произведений о животных. Составление выставки книг по
изучаемой теме

2.6	Произведения о маме	3	<p>Восприятие и самостоятельное чтение разножанровых произведений о маме (на примере произведений Е.А. Благиной, А.Л. Барто, А.В. Митяева). Осознание нравственно-этических понятий: чувство любви как привязанность одного человека к другому (матери к ребёнку, детей к матери, близким), проявление любви</p>	<p>Беседа по выявлению понимания прослушанного/прочитанного произведения, ответы на вопросы о впечатлении от произведения, понимание идеи произведения: любовь к своей семье, родным, Родине – самое дорогое и важное чувство в жизни человека. Например, слушание и чтение произведений Е.А. Благинин «Посидим в тишине», А.Л. Барто «Мама», А. В. Митяева «За что я люблю маму». Работа с текстом произведения: поиск и анализ ключевых слов, определяющих главную мысль произведения, объяснение заголовка Беседа на тему «Моя мама», передача своих впечатлений от прочитанного произведения в высказывании (не менее 3 предложений) или в рисунке. Задание на сравнение произведений на одну тему разных авторов: прозаическое или стихотворное, жанр (рассказ, стихотворение). Выразительное чтение стихотворений с опорой на интонационный рисунок</p>
-----	---------------------	---	--	---

			и заботы о родных людях	
2.7	Фольклорные и авторские произведения о чудесах и фантазии	4	Способность автора произведения замечать чудесное в каждом жизненном проявлении, необычное в обыкновенных явлениях окружающего мира. Сочетание в произведении реалистических событий с необычными, сказочными, фантастическими	<p>Упражнение в чтении стихотворных произведений о чудесах и превращении, словесной игре и фантазии.</p> <p>Например, В. В. Лунин. «Я видела чудо», Р. С. Сеф. «Чудо», Б. В. Заходер. «Моя вообразилля», Ю. П. Мориц. «Сто фантазий» и другие.</p> <p>Работа с текстом произведения: выделение ключевых слов, которые определяют необычность, сказочность событий произведения, нахождение созвучных слов (рифм), наблюдение за ритмом стихотворного текста, составление интонационного рисунка с опорой на знаки препинания, объяснение значения слова с использованием словаря.</p> <p>Беседа на тему «О каком чуде ты мечтаешь», передача своих впечатлений от прочитанного произведения в высказывании (не менее 3 предложений) или в рисунке.</p> <p>Задание на сравнение произведений на одну тему разных авторов: прозаическое или стихотворное, жанр (рассказ, стихотворение, сказка, загадка, скороговорка, потешка).</p> <p>Выразительное чтение стихотворений с опорой на интонационный рисунок.</p> <p>Задание на развитие творческого воображения: узнай зрительные образы, представленные в воображаемой</p>

				<p>ситуации (например, задание «Кто живёт в кляксах?», «Каких животных ты видишь в проплывающих облаках?»).</p> <p>Дифференцированная работа: определение фрагмента для устного словесного рисования, выделение слов, словосочетаний, отражающих содержание этого фрагмента</p>
2.8	Библиографическая культура (работа с детской книгой)	1	<p>Представление о том, что книга – источник необходимых знаний. Обложка, оглавление, иллюстрации – элементы ориентировки в книге. Умение использовать тематический каталог при выборе книг в библиотеке</p>	<p>Экскурсия в библиотеку, нахождение книги по определённой теме.</p> <p>Участие в беседе: обсуждение важности чтения для развития и обучения, использование изученных понятий в диалоге.</p> <p>Группировка книг по изученным разделам и темам. Поиск необходимой информации в словарях и справочниках об авторах изученных произведений. Рассказ о своих любимых книгах по предложенному алгоритму.</p> <p>Рекомендации по летнему чтению, оформление дневника читателя</p>
Итого по разделу		40		
Резервное время		12		
ОБЩЕЕ ЧИСЛО ЧАСОВ ПО ПРОГРАММЕ		132		

2 КЛАСС

№ п/п	Наименование разделов и тем учебного предмета	Количество часов	Программное содержание	Характеристика деятельности обучающихся
1	Произведения о нашей Родине	6	Круг чтения: произведения о Родине (на примере стихотворений И.С. Никитина, Ф.П. Савинова, А.А. Прокофьева). Патриотическое звучание произведений о родном крае и природе. Отражение в произведениях нравственно- этических понятий: любовь к Родине, родному краю, Отечеству. Анализ заголовка, соотнесение его	Учебный диалог: определение учебной задачи изучения произведений данного раздела. Слушание стихотворных произведений, оценка своей эмоциональной реакции на прослушанное произведение, определение темы (не менее 3 стихотворений): стихотворения И. С. Никитина «Русь», Ф. П. Савинова «Родина», А. А. Прокофьева «Родина». Участие в учебном диалоге: выделение и обсуждение главной мысли произведения – любовь к Родине неотделима от любви к родной земле и её природе. Работа с текстом произведения: читать отдельные строфы, задание на поисковое чтение: ответы на вопросы. Например: в чём раскрывается истинная красота родной земли? Беседа на тему «Родина бывает разная, но у всех она одна... (З. Н. Александрова)», составление своего высказывания по содержанию произведения (не менее 5 предложений). Чтение вслух прозаических произведений по изучаемой теме. Распознавание прозаического и стихотворного произведений, сравнение произведений разных авторов на одну тему,

			<p>с главной мыслью и идеей произведения.</p> <p>Отражение темы Родины в изобразительном искусстве (пейзажи И.И. Левитана, И.И. Шишкина, В.Д. Поленова и др.)</p>	<p>заполнение таблицы, проверка результатов своей работы.</p> <table border="1" style="margin-left: auto; margin-right: auto;"> <thead> <tr> <th>Автор</th> <th>Заголовок</th> <th>Жанр</th> <th>Тема</th> </tr> </thead> <tbody> <tr> <td> </td> <td> </td> <td> </td> <td> </td> </tr> </tbody> </table> <p>Задания на поисковое выборочное чтение: например, объяснение понятий «Родина», «Русь», «Отечество» с подтверждением своего ответа примерами из текста, нахождение значения слов в словаре (Русь, Родина, родные, род, Отечество).</p> <p>Выразительное чтение наизусть стихотворений о Родине (одно по выбору).</p> <p>Составление устного рассказа по репродукциям картин художников (И. И. Левитан, И. И. Шишкин, В. Д. Поленов и др.).</p> <p>Представление выставки книг, прочитанных летом, рассказ «Любимая книга»</p>	Автор	Заголовок	Жанр	Тема				
Автор	Заголовок	Жанр	Тема									
2	Фольклор (устное народное творчество)	16	<p>Произведения малых жанров фольклора (потешки, считалки, пословицы, скороговорки, небылицы, загадки). Шуточные фольклорные произведения, скороговорки,</p>	<p>Работа со схемой «Малые жанры фольклора»: заполнение, подбор примеров (на материале изученного в 1 классе).</p> <div style="text-align: center;"> <pre> graph TD A[Малые жанры фольклора] --> B[] A --> C[] A --> D[] A --> E[] A --> F[] </pre> </div> <p>Участие в учебном диалоге: обсуждение значения пословицы, пословица как главная мысль произведения.</p>								

			<p>небылицы. Особенности скороговорок, их роль в речи. Игра со словом, «перевёртыш событий» как основа построения небылиц. Ритм и счёт – основные средства выразительности и построения считалки. Народные песни, их особенности. Загадка как жанр фольклора, тематические группы загадок. Сказка – выражение народной мудрости, нравственная идея фольклорных сказок. Особенности сказок разного вида</p>	<p>Упражнение в чтении вслух целыми словами малых жанров фольклора: потешек, считалок, скороговорок, небылиц, загадок (по выбору). Групповая работа: чтение скороговорок с увеличением темпа, проведение конкурса «Лучший чтец скороговорок». Работа с текстом: анализ юмористических событий в небылицах, нахождение созвучных (рифмованных) слов. Упражнение в чтении народных песен с учётом их назначения (колыбельные – спокойно, медленно, чтобы убаюкать, хороводные – весело, радостно для передачи состояний разных явлений природы), выделение ключевых слов. Чтение загадок и объединение их по темам. Упражнение на распознавание отдельных малых жанров фольклора (потешка, пословица, загадка, считалка, небылица). Сочинение по аналогии небылиц, загадок, считалок. Чтение молча (про себя) небольших по объёму сказок о животных: например, «Зимовье зверей». Контроль восприятия произведения, прочитанного про себя: ответы на вопросы по фактическому содержанию текста. Сравнение сказок о животных народов России: тема, основная идея, герои. Слушание сказок, различение бытовой и волшебной</p>
--	--	--	--	--

			<p>(о животных, бытовые, волшебные).</p> <p>Особенности сказок о животных: сказки народов России.</p> <p>Бытовая сказка: герои, место действия, особенности построения и языка.</p> <p>Диалог в сказке.</p> <p>Понятие о волшебной сказке (общее представление): наличие присказки, постоянные эпитеты, волшебные герои.</p> <p>Фольклорные произведения народов России: отражение в сказках народного быта и культуры</p>	<p>сказки, характеристика особенностей каждой (на примере сказок: «Каша из топора», «У страха глаза велики», «Снегурочка»).</p> <p>Анализ структуры сказки: выделение присказки, нахождение завязки.</p> <p>Сравнение героев бытовых и волшебных сказок, нахождение и выразительное чтение диалогов. Работа с текстом сказок: определение последовательности событий, выделение опорных слов, составление плана произведения (номинативный).</p> <p>Пересказ (устно) текста произведения подробно (с учётом всех сюжетных линий).</p> <p>Задание на поисковое выборочное чтение: нахождение в тексте сказки национальных особенностей (например, имя героя, название жилища, предметов одежды и т. д.).</p> <p>Учебный диалог: обсуждение нравственно-этических понятий (о труде, дружбе, добре, семье) в фольклорных произведениях.</p> <p>Дифференцированная работа в группах: составление сценария народной сказки, определение фрагмента для чтения по ролям, освоение ролей для инсценирования, разучивание текста, представление отдельных эпизодов (драматизация) или всей сказки</p>
--	--	--	--	--

3	Звуки и краски родной природы в разные времена года (осень)	8	<p>Тема природы в разные времена года (осень) в произведениях литературы.</p> <p>Формирование эстетического восприятия явлений природы (звуки, краски осени).</p> <p>Использование средств выразительности при описании природы: сравнение и эпитет.</p> <p>Настроение, которое создаёт пейзажная лирика (об осени).</p> <p>Отражение темы «Осенняя природа» в картинах художников (пейзаж): И.И. Левитана, В.Д. Поленова,</p>	<p>Учебный диалог: знакомство с новым разделом, определение учебной задачи, обсуждение вопросов «О чём ты узнаешь?», «Чему ты будешь учиться?».</p> <p>Слушание стихотворных произведений: А. С. Пушкин. «Уж небо осенью дышало...», А. Н. Плещеев. «Осень», А. К. Толстой. «Осень. Обсыпается весь наш бедный сад», выражение своего отношения к пейзажной лирике.</p> <p>Обсуждение прослушанного произведения, ответ на вопрос: «Какое настроение вызывает произведение? Почему? С чем сравнивает поэт осенний лес?». Работа с текстом произведения: упражнение в нахождении сравнений и эпитетов, выделение в тексте слов, использованных в прямом и переносном значении, наблюдение за рифмой и ритмом стихотворения, объяснение образных слов и выражений, поиск значения слова по словарю. Выразительное чтение с интонационным выделением знаков препинания, с соблюдением орфоэпических и пунктуационных норм.</p> <p>Чтение про себя небольших по объёму прозаических произведений об осени, доступных для восприятия младшими школьниками: М. М. Пришвин. «Осеннее утро», Г. А. Скребицкий. «Четыре художника. Осень». Контроль восприятия произведения, прочитанного про себя: определение формы (прозаическое</p>
---	---	---	--	--

			<p>А.И. Куинджи, И.И. Шишкина и др. и музыкальных произведениях композиторов</p>	<p>или стихотворное), ответы на вопросы по фактическому содержанию текста.</p> <p>Упражнение на сравнение произведений писателей на одну тему, определение понравившегося, объяснение своего выбора.</p> <p>Дифференцированное задание: выборочный пересказ (устно) отдельного эпизода.</p> <p>Чтение наизусть стихотворения об осенней природе (1–2 по выбору).</p> <p>Рассматривание репродукций картин художников (например, В. Д. Поленова «Осень в Абрамцево», И. И. Левитана «Золотая осень»), составление устного рассказа-описания по репродукциям картин художников и/или на основе личного опыта с использованием средств выразительности: сравнений, эпитетов.</p> <p>Выбор книги для самостоятельного чтения с учётом рекомендательного списка произведений об осени</p>
4	Произведения о детях и дружбе	12	<p>Тема дружбы в художественном произведении (расширение круга чтения: произведения Н.Н. Носова, В.А. Осеевой,</p>	<p>Учебный диалог: знакомство с новым разделом, определение учебной задачи, обсуждение вопросов: «О чём ты узнаешь?», «Чему ты будешь учиться?». Чтение целыми словами без пропусков и перестановок, с постепенным переходом от чтения вслух к чтению про себя произведений о детях: А. Л. Барто. «Катя», Ю. И. Ермолаев. «Два пирожных», Е. А. Пермяк. «Две пословицы», Н. Н. Носов. «Заплатка»,</p>

			<p>В.В. Лунина и др.). Отражение в произведениях нравственно-этических понятий: дружба, терпение, уважение, помощь друг другу. Главная мысль произведения (идея). Герой произведения (введение понятия «главный герой»), его характеристика (портрет), оценка поступков</p>	<p>«На горке», В. В. Лунин. «Я и Вовка», В. А. Осеева. «Синие листья», Л.Н. Толстой. «Филиппок», В.Ю. Драгунский. «Тайное становится явным». Учебный диалог: определение темы и главной мысли произведения, соотнесение главной мысли с поговоркой, подбор поговорок к тексту. Работа с текстом произведения (изучающее и поисковое выборочное чтение): ответы на вопросы, характеристика героя, установление взаимосвязи между характером героя и его поступками, нахождение описания героя, оценка его поступков (с опорой на текст). Упражнение на сравнение героев одного произведения по предложенному алгоритму. Обсуждение авторской позиции, выражение своего отношения к героям с подтверждением примерами из текста. Работа в парах: определение последовательности событий в произведении, составление вопросного плана текста с выделением эпизодов, обсуждение результатов деятельности. Подробный пересказ (устно) содержания произведения. Упражнение в умении формулировать вопрос по фактическому содержанию прочитанного произведения.</p>
--	--	--	--	---

Работа в группах: сравнение предложенных текстов художественных произведений (распознавание жанров), заполнение таблицы, проверка своего результата.

Автор	Заголовок	Жанр	Тема

Дифференцированная работа: пересказ (устно) текста произведения от третьего лица.

Проверочная работа: демонстрация начитанности и сформированности специальных читательских умений: соотнесение фамилий авторов с заголовками произведений, определение тем указанных произведений, различение жанров произведения, нахождение ошибки в предложенной последовательности событий одного из произведений, приведение примеров пословиц на определённую тему и другие задания.


Проверка своей работы по предложенному образцу. Составление выставки книг писателей на тему о детях, о дружбе.

Рассказ о главном герое прочитанного произведения по предложенному алгоритму

5	Мир сказок	12	Расширение представлений о фольклорной	Учебный диалог: знакомство с новым разделом, определение учебной задачи, обсуждение вопросов: «О чём ты узнаешь?», «Чему ты будешь учиться?».
---	------------	----	--	---

			<p>(народной) и литературной (авторской) сказке: «бродячие» сюжеты. Определение фольклорной основы авторских сказок: сравнение сюжетов, героев, особенностей языка. Составление плана произведения: части текста, их главные темы. Иллюстрации, их значение в раскрытии содержания произведения</p>	<p>Упражнение в чтении целыми словами без пропусков и перестановок с постепенным переходом от чтения вслух к чтению про себя фольклорных и литературных сказок. Например, русская народная сказка «Золотая рыбка» и произведение А. С. Пушкина «Сказка о рыбаке и рыбке», русская народная сказка «Снегурочка» и произведение В. И. Даля «Девочка Снегурочка», народная сказка «Морозко» и сказка В.Ф. Одоевского «Мороз Иванович».</p> <p>Задание на сравнение фольклорной и литературной (авторской) сказки: нахождение признаков народной сказки, используемых в авторском произведении сказочного жанра.</p> <p>Учебный диалог: обсуждение ответов на вопросы учебника, приведение примеров из текста, установление сходств тем, героев, сюжетов, осознание понятия «бродячий» сюжет (без предъявления термина).</p> <p>Выполнение заданий при работе с текстом (изучающее и поисковое выборочное чтение): определение главной мысли сказки, соотнесение её с пословицей, характеристика героя, установление взаимосвязи между характером героя и его поступками, описание характера героя, нахождение портрета героя. Работа с текстом произведения: определение последовательности событий в произведении,</p>
--	--	--	---	--

				<p>конструирование (моделирование) плана произведения: деление текста на смысловые части, определение эпизодов, выделение опорных слов для каждой части плана, озаглавливание части (формулировать вопрос или назывное предложение по каждой части текста).</p> <p>Упражнение на формулирование вопросов по фактическому содержанию прочитанного произведения.</p> <p>Пересказ (устно) содержания сказки выборочно.</p> <p>Упражнение на узнавание по иллюстрациям названия сказок.</p> <p>Работа в группах: выбор сказки, определение эпизода, распределение ролей, инсценирование отдельных частей произведения.</p> <p>Работа с книгами по теме «Сказки»: выбирать, называть, представлять книги с народными и авторскими сказками.</p> <p>Чтение книг с авторскими сказками: работа с предисловием, аннотацией, оглавлением, составление выставки книг по изучаемой теме. Работа со схемой: распознавание сказок (фольклорные и авторские), приведение примеров.</p>
--	--	--	--	--

				 <pre> graph TD A[Сказки] --> B[Фольклорные (народные)] A --> C[Литературные (авторские)] B --> D[Волшебные] B --> E[Бытовые] B --> F[О животных] </pre> <p>Поиск информации: получение дополнительной информации об авторах литературных сказок, представление своего сообщения в классе</p>
6	Звуки и краски родной природы в разные времена года (зима)	12	<p>Тема природы в разные времена года (зима) в произведениях литературы.</p> <p>Формирование эстетического восприятия явлений природы (звуки, краски зимы).</p> <p>Использование средств выразительности при описании природы: сравнение и эпитет.</p> <p>Настроение, которое создаёт пейзажная</p>	<p>Учебный диалог: знакомство с новым разделом, определение учебной задачи, обсуждение вопросов: «О чём ты узнаешь?», «Чему ты будешь учиться?». Слушание стихотворных произведений о зимней природе: А. С. Пушкин. «Вот север, тучи нагоняя...», С. А. Есенин. «Поёт зима – аукает...», Ф. И. Тютчев. «Чародейкою Зимой...», обсуждение эмоционального состояния при восприятии описанных картин природы. Чтение про себя небольших по объёму прозаических произведений о зиме, доступных для восприятия младшими школьниками. Например, И. С. Соколов-Микитов. «Зима в лесу». Контроль восприятия произведения, прочитанного про себя: ответы на вопросы по фактическому содержанию текста. Работа с текстом произведения: сравнение описаний зимней природы в стихотворных и повествовательных текстах, объяснение образных слов и выражений, работа со словарём: поиск значения незнакомых слов,</p>

			<p>лирика (о зиме). Отражение темы «Природа зимой» в картинах художников (пейзаж): И.И. Левитана, В.Д. Поленова, А.И. Куинджи, И.И. Шишкина и музыкальных произведениях композиторов</p>	<p>нахождение в тексте сравнений и эпитетов, приведение примеров использования слов в прямом и переносном значении, определение особенностей стихотворного произведения (ритм, рифма). Чтение наизусть с интонационным выделением знаков препинания, с соблюдением орфоэпических и пунктуационных норм стихотворения о зимней природе (1–2 по выбору). Чтение произведений новогодней тематики, сравнение произведений писателей на одну тему, выбор понравившегося, объяснение своего выбора. Рассматривание репродукций картин художников (И. И. Шишкин, А. М. Васнецов, И. Грабарь и др.), составление рассказа-описания на тему «Какие картины зимней природы мне нравятся?». Работа в группе: распределение обязанностей, выбор произведений для инсценирования и рассказывания наизусть, проведение новогоднего праздника в классе</p>
7	Произведения о братьях наших меньших	18	<p>Жанровое многообразие произведений о животных (песни, загадки, сказки, басни, рассказы, стихотворения). Дружба людей</p>	<p>Учебный диалог: знакомство с новым разделом, определение учебной задачи, обсуждение вопросов: «О чём ты узнаешь?», «Чему ты будешь учиться?». Слушание художественных произведений о животных и оценка своего эмоционального состояния при восприятии произведения. Например, стихотворение С. В. Михалкова «Мой щенок». Учебный диалог: обсуждение прослушанного</p>

			<p>и животных – тема литературы (произведения Е.И. Чарушина, В.В. Бианки, С.В. Михалкова, Б.С. Житкова, М.М. Пришвина и др.). Отражение образов животных в фольклоре (русские народные песни, загадки, сказки). Герои стихотворных и прозаических произведений о животных. Описание животных в художественном и научнопознавательном тексте. Нравственноэтические понятия: отношение человека к животным (любовь</p>	<p>произведения, ответ на вопрос: «Какова главная мысль произведения? Как автор описывает отношения людей и животных?», осознание идеи произведения о животных: забота о животных требует ответственности, человек должен с заботой относиться к природе.</p> <p>Упражнение в чтении целыми словами без пропусков и перестановок, с постепенным переходом от чтения вслух к чтению про себя произведений о животных: В. В. Бианки. «Музыкант», Е. И. Чарушин. «Страшный рассказ», М. М. Пришвин. «Ребята и утята», Б. С. Житков. «Храбрый утёнок».</p> <p>Работа с текстом произведения: определение темы и главной мысли произведения, ответы на вопросы, использование поискового выборочного вида чтения, нахождение портрета героя, средств изображения героев и выражения их чувств, объяснение отношения автора к героям, поступкам.</p> <p>Задание на сравнение описания героя-животного в художественном и научно-познавательном тексте: сходство и различия, определение цели сообщения. Работа в парах: зададим друг другу вопросы по прослушанному (прочитанному) тексту. Работа с текстом произведения: определение последовательности событий в произведении, составление или дополнение плана по данному началу.</p>
--	--	--	--	--

			<p>и забота). Особенности басни как жанра литературы, прозаические и стихотворные басни (на примере произведений И.А. Крылова, Л.Н. Толстого). Мораль басни как нравственный урок (поучение). Знакомство с художниками-иллюстраторами, анималистами (без использования термина): Е.И. Чарушин, В.В. Бианки</p>	<p>Пересказ (устно) текста произведения от лица героя. Знакомство с новым литературным жанром, чтение вслух басен И. А. Крылова «Лебедь, Щука и Рак», Л. Н. Толстого «Лев и мышь», сравнение формы: прозаическая или стихотворная. Учебный диалог: обсуждение героев, сюжета басни, нахождение морали (поучения). Задания на распознавание отдельных жанров художественной литературы (рассказы, басни, стихотворения, литературные сказки), сравнение произведений писателей на одну тему: называть понравившееся, объяснять свой выбор (составление высказывания из не менее 4 предложений). Работа в группе: разыгрывание небольших диалогов с выражением настроения героев. Создание небольших историй с героями прочитанных произведений (воображаемая ситуация). Проверочная работа: демонстрация начитанности и сформированности специальных читательских умений: выполнение проверочных заданий, проверка и оценка своей работы по предложенным критериям. Составление выставки книг писателей на тему о животных, рассказ о своей любимой книге по предложенному алгоритму.</p>
--	--	--	--	--

				<p>Творческая работа: составление сказки или рассказа с героем животным по аналогии. Например, сказочная история о лисе, ёжике.</p> <p>Поиск в справочной литературе дополнительной информации о художниках-иллюстраторах: В. И. Чарушине, В. В. Бианки.</p> <p>Дифференцированная работа в группе: выполнение коллективного проекта «Книжка-самоделка «Животные – герои произведений», представление его в классе</p>
8	Звуки и краски родной природы в разные времена года (весна и лето)	18	<p>Тема природы в разные времена года (весна, лето) в произведениях литературы.</p> <p>Формирование эстетического восприятия явлений природы (звуки, краски весны, лета).</p> <p>Использование средств выразительности при описании природы: сравнение и эпитет.</p>	<p>Учебный диалог: знакомство с новым разделом, определение учебной задачи, обсуждение вопросов: «О чём ты узнаешь?», «Чему ты будешь учиться?».</p> <p>Слушание стихотворных произведений: Ф. И. Тютчев. «Зима недаром злится...» И.З. Суриков. «Лето», выражение своего отношения к пейзажной лирике. Обсуждение прослушанного произведения: ответ на вопрос: «Какое настроение вызывает произведение?»</p> <p>Почему? Каковы звуки весеннего леса?». Работа с текстом произведения: различение прозаического и стихотворного произведений, упражнение в нахождении сравнений и эпитетов, выделение в тексте слов, использованных в прямом и переносном значении, наблюдение за рифмой и ритмом стихотворения, нахождение образных слов и выражений, работа со словарём.</p>

			<p>Настроение, которое создаёт пейзажная лирика (о весне и лете). Отражение тем «Весенняя природа», «Летняя природа» в картинах художников (пейзаж): И.И. Левитана, В.Д. Поленова, А.И. Куинджи, И.И. Шишкина и музыкальных произведениях композиторов</p>	<p>Выразительное чтение с интонационным выделением знаков препинания, с соблюдением орфоэпических и пунктуационных норм. Чтение про себя небольших по объёму прозаических произведений о весне, доступных для восприятия младшими школьниками. Например, Г. А. Скребицкий. «Четыре художника. Весна», контроль восприятия произведения, прочитанного про себя: ответы на вопросы по фактическому содержанию текста. Дифференцированное задание: выборочный пересказ (устно) отдельного эпизода. Сравнение произведений писателей на одну тему, определение понравившегося, объяснение своего выбора. Чтение наизусть стихотворения о весенней (летней) природе (1–2 по выбору). Рассматривание репродукций картин художников А. И. Куинджи, И. И. Левитана и др., составление устного рассказа-описания по репродукциям картин художников и/или на основе личного опыта. Выбор книги для самостоятельного чтения с учётом рекомендательного списка произведений о весенней природе</p>
--	--	--	--	--

9	Произведения о близких, о семье	13	<p>Тема семьи, детства, взаимоотношений взрослых и детей в творчестве писателей и фольклорных произведениях. Отражение нравственных семейных ценностей в произведениях о семье: любовь и сопереживание, уважение и внимание к старшему поколению, радость общения и защищённость в семье. Международный женский день, День Победы – темы художественных произведений</p>	<p>Учебный диалог: знакомство с новым разделом, определение учебной задачи, обсуждение вопросов: «О чём ты узнаешь?», «Чему ты будешь учиться?». Чтение целыми словами без пропусков и перестановок, постепенно переходя от чтения вслух к чтению про себя произведений о детях: Л. Н. Толстой. «Отец и сыновья», В. А. Осеева. «Сыновья» и другие. Работа с текстом произведения: определение темы и главной мысли произведения, соотнесение главной мысли с поговоркой, ответы на вопросы, используя изучающее и поисковое выборочное чтение. Характеристика героя: установление взаимосвязи между характером героя и его поступками, поиск описания героя, оценка его поступков, нахождение в тексте средств изображения героев и выражения их чувств, сравнение героев одного произведения по предложенному алгоритму. Чтение народных колыбельных песен и авторских произведений, их сравнение. Например, А. Н. Плещеев. «Песня матери». Работа в парах: определение последовательности событий в произведении, составление вопросного плана текста с выделением эпизодов, обсуждение результатов деятельности. Подробный пересказ (устно) содержания произведения.</p>
---	---------------------------------	----	--	--

Упражнение в умении формулировать вопрос по фактическому содержанию прочитанного произведения.

Работа с таблицей: сравнение текстов художественных произведений (распознавание жанров) и заполнение таблицы.

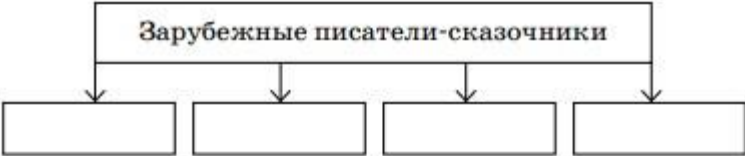
Автор	Заголовок	Жанр	Тема

Слушание и чтение произведений о Великой Отечественной войне: С. В. Михалков. «Быль для детей», С. А. Баруздин. «Салют», обсуждение авторской позиции, выражение своего отношения к героям с подтверждением примерами из текста. Составление выставки книг писателей на тему о детях, о дружбе, рассказ о героях прочитанных произведений по предложенному алгоритму.

Работа в группах: составление сценария праздников «8 Марта», «9 Мая»: чтение наизусть произведений, исполнение песен, слушание музыки, посвящённой праздникам.

Дифференцированная работа: подготовка сообщения о своих родных – участниках Великой Отечественной войны

10	Зарубежная литература	11	<p>Литературная (авторская) сказка: зарубежные писатели-сказочники (Ш. Перро, Х.-К. Андерсен). Характеристика авторской сказки: герои, особенности построения и языка. Сходство тем и сюжетов сказок разных народов. Составление плана художественного произведения: части текста, их главные темы. Иллюстрации, их значение в раскрытии содержания произведения</p>	<p>Учебный диалог: знакомство с новым разделом, определение учебной задачи, обсуждение вопросов: «О чём ты узнаешь?», «Чему ты будешь учиться?». Упражнение в чтении произведений зарубежных писателей: Ш. Перро. «Кот в сапогах», Х.-К. Андерсен. «Пятеро из одного стручка». Характеристика героя: установление взаимосвязи между характером героя и его поступками, описание характера героя, нахождение портрета героя. Работа с текстом произведения: определение последовательности событий в произведении, конструирование (моделирование) плана произведения: деление текста на смысловые части, определение эпизодов, выделение опорных слов для каждой части плана, озаглавливание части (формулировать вопрос или назывное предложение по каждой части текста). Упражнение на формулирование вопросов по фактическому содержанию прочитанного произведения. Пересказ (устно) содержания сказки выборочно. Упражнение на узнавание по иллюстрациям названия сказок. Работа в группах: выбор сказки, определение эпизода, распределение ролей, инсценирование отдельных частей произведения.</p>
----	-----------------------	----	--	--

				<p>Работа со схемой: обобщение информации о писателях-сказочниках, работа со схемой.</p>  <pre> graph TD A[Зарубежные писатели-сказочники] --> B[] A --> C[] A --> D[] A --> E[] </pre> <p>Составление выставки книг на тему «Зарубежные писатели». Ролевая игра: выполнение роли экскурсовода по выставке книг писателей-сказочников (рассказывание о книгах изучаемой тематики)</p>
11	Библиографическая культура (работа с детской книгой и справочной литературой)	2	<p>Книга как источник необходимых знаний. Элементы книги: содержание или оглавление, аннотация, иллюстрация. Выбор книг на основе рекомендательного списка, тематические картотеки библиотеки. Книга учебная,</p>	<p>Экскурсия в библиотеку, ориентировка в пространстве школьной библиотеки, работа с тематическим каталогом. Беседа с библиотекарем на тему важности чтения для обучения и развития. Выбор книги с учётом рекомендательного списка, по тематическому каталогу в библиотеке. Сравнение книг по теме, автору, заголовку, ориентировка в содержании книги/учебника по оглавлению, аннотации, предисловию, условным обозначениям. Рассказ о прочитанной книге с использованием изученных понятий. Составление списка прочитанных книг. Группировка книг по изученным разделам и темам.</p>

			художественная, справочная	Поиск необходимой информации в словарях и справочниках об авторах изученных произведений. Рассказ о своих любимых книгах по предложенному алгоритму. Рекомендации по летнему чтению, оформление дневника читателя
Резервное время		8		
ОБЩЕЕ ЧИСЛО ЧАСОВ ПО ПРОГРАММЕ		136		

3 КЛАСС

№ п/п	Наименование разделов и тем учебного предмета	Количество часов	Программное содержание	Характеристика деятельности обучающихся
1	Произведения о Родине и её истории	6	Любовь к Родине и её история – важные темы произведений литературы. Чувство любви к Родине, сопричастность к прошлому и настоящему своей страны и родного края – главные идеи, нравственные ценности, выраженные в произведениях о Родине. Образ Родины в стихотворных и прозаических произведениях писателей и поэтов XIX и XX веков. Осознание	<p>Учебный диалог: работа с названием темы/раздела: прогнозирование содержания произведений в этом разделе, установление мотива изучения.</p> <p>Восприятие на слух поэтических и прозаических произведений, понимание их фактического содержания и ответы на вопросы по содержанию текста, осознание нравственно-этических понятий: любовь к родной стране и земле – на примере произведений о Родине.</p> <p>Например, К. Д. Ушинский. «Наше отечество», М. М. Пришвин. «Моя Родина», С. А. Васильев. «Россия» (в сокращении), Н.П. Кончаловская. «Наша древняя столица» (отрывки).</p> <p>Учебный диалог: обсуждение вопроса «С чего начинается Родина?», объяснение своей позиции, сравнение произведений, относящихся к одной теме, но разным жанрам.</p> <p>Работа с текстом произведения: анализ заголовка, определение темы, выделение главной мысли, осознание идеи текста, нахождение доказательства отражения мыслей и чувств автора.</p> <p>Упражнение в выразительном чтении, соблюдение интонационного рисунка (пауз, темпа, ритма,</p>

			<p>Нравственно-этических понятий: любовь к родной стороне, малой родине, гордость за красоту и величество своей Отчизны. Роль и особенности заголовка произведения.</p> <p>Репродукции картин как иллюстрации к произведениям о Родине.</p> <p>Использование средств выразительности при чтении вслух: интонация, темп, ритм, логические ударения</p>	<p>логических ударений) в соответствии с особенностями текста для передачи эмоционального настроения произведения.</p> <p>Наблюдение и рассматривание иллюстраций и репродукций картин, соотнесение их сюжета с соответствующими фрагментами текста: озаглавливание. Обсуждение вопросов, например: «Какие слова из произведения подходят для описания картины?», «Какие слова могли бы стать названием картины?».</p> <p>Составление рассказа-описания по иллюстрации или картине: пейзажи А. А. Рылова, И. И. Левитана, И. И. Шишкина, В. Д. Поленова (по выбору).</p> <p>Чтение наизусть стихотворения о Родине. Составление выставки книг на тему Родины и её истории</p>
--	--	--	---	---

2	Фольклор (устное народное творчество)	16	<p>Расширение знаний о малых жанрах фольклора (пословицы, потешки, считалки, небылицы, представлений о народной песне. Чувства, которые рождают песни, темы песен. Описание картин природы как способ рассказать в песне о родной земле. Былина как народный песенный сказ о важном историческом событии. Фольклорные особенности жанра былин: язык (напевность исполнения, выразительность), характеристика главного героя (где жил, чем занимался, какими качествами обладал). Характеристика былин как героического песенного сказа, их особенности (тема, язык). Язык былин, устаревшие слова, их место в былине и представление в современной лексике.</p>	<p>Учебный диалог: работа с названием темы/раздела: прогнозирование содержания, установление мотива изучения. «Чтение» информации, представленной в схематическом виде, объяснение значения слова «фольклор», обобщение представлений о жанрах скороговорки, фольклора малой формы, работа со схемой «Назовите загадки». Знакомство жанры. Приведите примеры». с видами загадок. Пословицы народов России (значение, характеристика, нравственная Выразительное чтение (потешки, считалки, небылицы, основа). Книги и скороговорки, пословицы, песни), используя словари, созданные интонацию, паузы, темп, ритм, логические ударения В.И. Далем. в соответствии с особенностями текста для передачи Активный словарь: эмоционального настроения произведения. образные слова, Беседа на тему: ценность произведений фольклора, пословицы их роль и значение в современной жизни. и поговорки, Учебный диалог: обсуждение вопросов: «Какие крылатые выражения бывают загадки?», «Появляются ли загадки сейчас? в устной речи. Почему?», чтение загадок и их группировка по темам и Нравственные ценности Работа в группе (совместная деятельность): сочинение в фольклорных загадок (по аналогии), проведение конкурса произведениях на лучшего знатока загадок. народов России. Задания на развитие речи: объяснение значения Фольклорная сказка пословиц народов России, установление тем пословиц, как отражение сравнение пословиц на одну тему, упражнения общечеловеческих на восстановление текста пословиц, соотнесение ценностей пословиц с текстом произведения (темой и главной и нравственных мыслью), упражнения на обогащение речи</p>
---	---------------------------------------	----	---	--

			<p>Репродукции картин как иллюстрации к эпизодам фольклорного произведения</p>	<p>образными правил. Виды сказок словами, пословицами, оценка их значения в устной (о животных, видам. речи. бытовые, Рассказ о В. И. Дале, знакомство с его книгами: выбор волшебные). книг В. И. Даля, рассматривание их, чтение пословиц Художественные по определённой теме, составление высказывания особенности сказок: о культурной значимости художественной литературы построение и фольклора с включением в собственную речь (композиция), язык пословиц, крылатых выражений и других средств (лексика). выразительности. Дифференцированное задание: Характеристика подготовка сообщений о В.И. Дале, представление его героя, волшебные сказок, написанных для детей.</p> <p>Работа со схемой: «чтение» информации, иллюстрация как представленной в схематическом виде, обобщение отражение сюжета представлений о видах сказок, выполнение задания волшебной сказки «Вспомните и назовите произведения». (например, картины В.М. Васнецова, иллюстрации И.Я. Билибина).</p> <p>Отражение в сказках народного быта и культуры. Чтение вслух и про себя фольклорных произведений Составление плана (народных сказок), определение мотива и цели чтения, сказки. ответ на вопрос: «На какой вопрос хочу получить Расширение ответ, читая произведение?», различение реальных нахождение соответствующего эпизода к картинам художников, составление устного рассказа-описания. Творческая работа: сочинение сказки по аналогии с прочитанными/прослушанными произведениями. Работа в группе: составление сценария сказки, распределение ролей, подготовка декораций и костюмов (масок), инсценирование. Дифференцированная работа:</p>
--	--	--	--	---

				<p>подготовка мини-проекта «По дорогам сказок»: выбрать книгу с народными сказками, прочитать понравившееся произведение и подготовить о нём рассказ: определить вид сказки, охарактеризовать героя, перечислить события, проиллюстрировать и пересказать один из эпизодов, объяснить, чему учит произведение, почему оно понравилось.</p> <p>Обсуждение перед чтением истории создания народных песен, особенность жанра – напевность, настроение, которое создаёт произведение.</p> <p>Самостоятельная работа: чтение про себя народных песен, определение темы, формулирование главной мысли, поиск ключевых слов, составление интонационного рисунка.</p> <p>е произведений устного народного творчества (песни) и авторские произведения: тема, настроение, описание природы.</p>

				<p>Выразительное чтение вслух с сохранением интонационного рисунка произведения.</p> <p>Сравнение произведений разных видов искусства (фольклора, литературы, живописи, музыки).</p> <p>Например, картины А. М. Васнецова «Северный край», И. И. Шишкина «Среди долины ровныя», поиск и прослушивание на контролируемых ресурсах Интернета русских народных и авторских песен на тему родной природы.</p> <p>Слушание былин из цикла об Илье Муромце, контроль восприятия произведения: ответы на вопросы по фактическому содержанию текста.</p> <p>Учебный диалог: обсуждение главной мысли былин «Жить – Родине служить», подвиги былинных героев – служение и защита родной земли.</p> <p>Работа с текстом произведения: анализ сюжета былины (реальность и сказочность событий), ответы на вопросы, наблюдение за особенностями языка (напевность, сказ), нахождение устаревших слов (архаизмов), подбор к ним синонимов.</p> <p>Работа в парах (поисковое выборочное чтение): характеристика русского богатыря (реальность и сказочность героя), составление рассказа-описания (словесный портрет Ильи Муромца).</p> <p>Рассматривание репродукций картин художников, поиск эпизода былины, который иллюстрирует</p>
--	--	--	--	---

				<p>картина. Например, картина В. М. Васнецова «Богатырский скак».</p> <p>Выразительное чтение отрывка из былины (темп, интонация песенного рассказа).</p> <p>Проверочная работа по итогам изученного раздела: демонстрация начитанности и сформированности специальных читательских умений: соотнесение фамилий авторов с заголовками произведений, определение тем указанных произведений, различение жанров произведений, нахождение ошибки в предложенной последовательности событий одного из произведений, приведение примеров пословиц на определённую тему и другие задания.</p> <p>Проверка своей работы по предложенному образцу.</p> <p>Составление выставки книг на тему «Устное народное творчество народов России», написание краткого отзыва о самостоятельно прочитанном произведении по заданному образцу</p>
3	Творчество И.А. Крылова	4	Басня – произведение поучение, которое помогает увидеть свои и чужие недостатки. Иносказание в баснях.	<p>Учебный диалог: работа с названием темы/раздела: прогнозирование содержания, установление мотива изучения и цели чтения, ответ на вопрос: «На какой вопрос хочу получить ответ, читая произведение?». Слушание и чтение басен И. А. Крылова «Мартышка и Очки», «Ворона и Лисица», «Лисица и Виноград», подготовка ответа на вопрос «Какое качество высмеивает автор?»»</p>

			<p>И.А. Крылов – великий русский баснописец. Басни И.А. Крылова: назначение, темы и герои, особенности языка. Явная и скрытая мораль басен. Использование крылатых выражений в речи</p>	<p>Обсуждение сюжета басни, осознание нравственноэтических понятий: лесть, похвала, глупость. Работаем с текстом произведения: характеристика героя (положительный или отрицательный), поиск в тексте морали (поучения) и крылатых выражений. Работа в парах: сравнение прочитанных басен: тема, герои, мораль. Игра «Вспомни и назови»: поиск басен по названным героям. Дифференцированная работа: знакомство с историей возникновения басен, чтение басен Эзопа (например, «Лисица и виноград», «Ворон и лисица»), работа с таблицей.</p> <table border="1" data-bbox="1182 587 2051 691"> <thead> <tr> <th>Автор</th> <th>Заголовок</th> <th>Герои</th> <th>Мораль</th> <th>Форма записи</th> </tr> </thead> <tbody> <tr> <td></td> <td></td> <td></td> <td></td> <td></td> </tr> </tbody> </table> <p>Работа в группе: разыгрывание небольших диалогов с выражением настроения героев, инсценирование басен. Поиск справочной дополнительной информации о баснописцах, составление выставки их книг</p>	Автор	Заголовок	Герои	Мораль	Форма записи					
Автор	Заголовок	Герои	Мораль	Форма записи										
4	Творчество А.С. Пушкина	9	<p>А.С. Пушкин – великий русский поэт. Лирические произведения А.С. Пушкина:</p>	<p>Учебный диалог: работа с названием темы/раздела: прогнозирование содержания, установление мотива изучения и цели чтения, ответ на вопрос: «На какой вопрос хочу получить ответ, читая произведение?» Слушание стихотворных произведений</p>										

			<p>средства художественной выразительности (сравнение, эпитет); рифма, ритм.</p> <p>Литературные сказки А.С. Пушкина в стихах: «Сказка о царе Салтане, о сыне его славном и могучем богатыре князе Гвидоне Салтановиче и о прекрасной царевне Лебеди» – нравственный смысл произведения, структура сказочного текста, особенности сюжета, приём повтора как основа изменения сюжета. Связь пушкинских сказок с фольклорными.</p> <p>Положительные</p>	<p>А. С. Пушкина, обсуждение эмоционального состояния при восприятии описанных картин природы, ответ на вопрос «Какое настроение вызывает произведение? Почему?». На примере отрывков из романа «Евгений Онегин»: «В тот год осенняя погода...», «Опрятней модного паркета...». Работа с текстом произведения: упражнение в нахождении сравнений и эпитетов, выделение в тексте слов, использованных в прямом и переносном значении, наблюдение за рифмой и ритмом стихотворения, нахождение образных слов и выражений, поиск значения незнакомого слова в словаре.</p> <p>Выразительное чтение и чтение наизусть лирических произведений с интонационным выделением знаков препинания, с соблюдением орфоэпических и пунктуационных норм.</p> <p>Слушание и чтение произведения А. С. Пушкина «Сказка о царе Салтане, о сыне его славном и могучем богатыре князе Гвидоне Салтановиче и о прекрасной царевне Лебеди», удержание в памяти последовательности событий сказки, обсуждение сюжета.</p> <p>Работа с текстом произведения (изучающее и поисковое выборочное чтение): анализ сюжета, повтор как основа изменения сюжета, характеристика</p>
--	--	--	---	---

			<p>и отрицательные герои, волшебные помощники, язык авторской сказки. И.Я. Билибин – иллюстратор сказок А.С. Пушкина</p>	<p>героев (положительные или отрицательные, портрет), описание чудес в сказке. Творческое задание: составление словесных портретов главных героев с использованием текста сказки. Работа в группах: заполнение таблицы на основе сравнения сказок, сходных по сюжету, А. С. Пушкин. «Сказка о царе Салтане, о сыне его славном и могучем богатыре князе Гвидоне Салтановиче и о прекрасной царевне Лебеди»): сюжеты, герои, чудеса и превращения.</p> <table border="1" data-bbox="1189 632 2056 772"> <thead> <tr> <th data-bbox="1189 632 1346 715">Автор</th> <th data-bbox="1346 632 1525 715">Заголовок</th> <th data-bbox="1525 632 1682 715">Главные герои</th> <th data-bbox="1682 632 1823 715">Чудеса</th> <th data-bbox="1823 632 2056 715">Превращения</th> </tr> </thead> <tbody> <tr> <td data-bbox="1189 715 1346 772"></td> <td data-bbox="1346 715 1525 772"></td> <td data-bbox="1525 715 1682 772"></td> <td data-bbox="1682 715 1823 772"></td> <td data-bbox="1823 715 2056 772"></td> </tr> </tbody> </table> <p>Рассматривание репродукций картин И. Я. Билибина к сказке А. С. Пушкина, поиск эпизода сказки, который иллюстрирует картина. Дифференцированная работа: составление устного или письменного высказывания (не менее 8 предложений) на тему «Моё любимое произведение А. С. Пушкина». Составление выставки на тему «Книги А. С. Пушкина», написание краткого отзыва о самостоятельно прочитанном произведении по заданному образцу</p>	Автор	Заголовок	Главные герои	Чудеса	Превращения					
Автор	Заголовок	Главные герои	Чудеса	Превращения										

5	<p>Картины природы в произведениях поэтов и писателей XIX века</p>	8	<p>Лирические произведения как способ передачи чувств людей, автора. Картины природы в лирических произведениях поэтов XIX века: Ф.И. Тютчев, А.А. Фет, А.Н. Майков, Н. А. Некрасов. Чувства, вызываемые лирическими произведениями. Средства выразительности в произведениях лирики: эпитеты, синонимы, антонимы, сравнения. Звукопись, её выразительное значение. Олицетворение как одно из средств</p>	<p>Учебный диалог: работа с названием темы/раздела: прогнозирование содержания, установление мотива изучения и цели чтения, ответ на вопрос: «На какой вопрос хочу получить ответ, читая произведение?» Слушание лирических произведений, обсуждение эмоционального состояния при восприятии описанных картин природы, ответ на вопрос «Какое чувство создаёт произведение? Почему?». На примере стихотворений Ф. И. Тютчева «Есть в осени первоначальной...», А. А. Фета «Мама! Глянь-ка из окошка...», «Кот поёт, глаза прищуря...», А.Н. Майкова «Осень», Н. А. Некрасова «Железная дорога (отрывок)».</p> <p>Учебный диалог: обсуждение отличия лирического произведения от прозаического.</p> <p>Работа с текстом произведения: упражнение в нахождении сравнений и эпитетов, выделение в тексте слов, использованных в прямом и переносном значении, наблюдение за рифмой и ритмом стихотворения, нахождение образных слов и выражений, поиск значения незнакомого слова в словаре, поиск олицетворения, характеристика звукописи, определение вида строф.</p> <p>Работа в парах: сравнение лирических произведений по теме, созданию настроения, подбор синонимов к заданным словам, анализ поэтических выражений</p>
---	--	---	---	--

			<p>выразительности лирического произведения. Живописные полотна как иллюстрация к лирическому произведению: пейзаж. Сравнение средств создания пейзажа в текстеописании (эпитеты, сравнения, олицетворения), в изобразительном искусстве (цвет, композиция), в произведениях музыкального искусства (тон, темп, мелодия)</p>	<p>и обоснование выбора автора. Рассматривание репродукций картин и подбор к ним соответствующих стихотворных строк. Например, картины К. Ф. Юона «Мартовское солнце», И. И. Шишкина «Зима в лесу», «Дождь в дубовом лесу». Выразительное чтение вслух и наизусть с сохранением интонационного рисунка произведения. Дифференцированная работа: восстановление «деформированного» поэтического текста. Работа в группах: сопоставление репродукций картин, лирических и музыкальных произведений по средствам выразительности. Например, картина И. И. Шишкина «На севере диком» и стихотворение М. Ю. Лермонтова «На севере диком стоит одиноко...». Творческое задание: воссоздание в воображении описанных в стихотворении картин. Составление выставки книг на тему «Картины природы в произведениях поэтов XIX века»</p>
6	Творчество Л.Н. Толстого	10	<p>Жанровое многообразие произведений Л.Н. Толстого: сказки, рассказы, басни, быль. Рассказ</p>	<p>Учебный диалог: работа с названием темы/раздела: прогнозирование содержания, установление мотива изучения и цели чтения, ответ на вопрос: «На какой вопрос хочу получить ответ, читая произведение?». Слушание и чтение произведений Л. Н. Толстого: «Акула», «Лебеди», «Зайцы», «Прыжок» и другие.</p>

			<p>как повествование: связь содержания с реальным событием. Структурные части произведения (композиция): начало, завязка действия, кульминация, развязка. Эпизод как часть рассказа. Различные виды плана. Сюжет рассказа: основные события, главные герои, различение рассказчика и автора произведения. Художественные особенности текста: описания, текстарассуждения</p>	<p>Обсуждение темы и главной мысли произведений, определение признаков жанра (литературная сказка, рассказ, басня), характеристика героев с использованием текста. Анализ сюжета рассказа: определение последовательности событий, формулирование вопросов по основным событиям сюжета, восстановление нарушенной последовательности событий, нахождение в тексте заданного эпизода, составление цитатного плана текста с выделением отдельных эпизодов, смысловых частей. Работа с композицией произведения: определение завязки, кульминации, развязки. Пересказ содержания произведения, используя разные типы речи (повествование, описание, рассуждение) с учётом специфики художественного, научно-познавательного и учебного текстов. Работа в парах: сравнение рассказов (художественный и научно-познавательный), тема, главная мысль, события, герои. Работа со схемой: «чтение» информации, представленной в схематическом виде, обобщение представлений о произведениях Л. Н. Толстого, выполнение задания «Вспомните и назовите произведения».</p>
--	--	--	--	---



Проверочная работа по итогам изученного раздела: демонстрация начитанности и сформированности специальных читательских умений. Проверка и оценка своей работы по предложенным критериям. Дифференцированная работа: составление устного или письменного высказывания (не менее 8 предложений) на тему «Моё любимое произведение Л. Н. Толстого».

Составление выставки на тему «Книги Л. Н. Толстого»

7	Литературная сказка	9	Литературная сказка русских писателей, расширение круга чтения на примере произведений В.М. Гаршина, М. Горького, И.С. Соколова - Микитова. Особенности авторских сказок (сюжет, язык, герои). Составление аннотации	<p>Учебный диалог: работа с названием темы/раздела: прогнозирование содержания, установление мотива изучения и цели чтения, ответ на вопрос: «На какой вопрос хочу получить ответ, читая произведение?». Слушание и чтение литературных сказок. Например, произведения И. С. Соколова-Микитова «Листопадничек», М. Горький «Случай с Евсейкой», В. М. Гаршина «Лягушка-путешественница».</p> <p>Работа с текстом произведения (характеристика героя): нахождение описания героя, определение взаимосвязи между поступками героев, сравнение героев по аналогии или по контрасту, оценка поступков героев.</p> <p>Учебный диалог: обсуждение отношения автора</p>
---	---------------------	---	--	--

				<p>к героям, поступкам, описанным в сказках. Анализ сюжета рассказа: определение последовательности событий, формулирование вопросов по основным событиям сюжета, восстановление нарушенной последовательности событий, нахождение в тексте заданного эпизода, составление цитатного плана текста с выделением отдельных эпизодов, смысловых частей.</p> <p>Составление вопросного плана текста с выделением эпизодов, смысловых частей.</p> <p>Пересказ (устно) содержания произведения выборочно.</p> <p>Работа в парах: чтение диалогов по ролям.</p> <p>Выбор книги для самостоятельного чтения с учётом рекомендательного списка, написание аннотации к самостоятельно прочитанному произведению</p>
8	<p>Картины природы в произведениях поэтов и писателей XX века</p>	10	<p>Картины природы в лирических и прозаических произведениях писателей XX века (расширение круга чтения на примере произведений И.А. Бунина, А.А. Блока, С.А. Есенина,</p>	<p>Учебный диалог: работа с названием темы/раздела: прогнозирование содержания, установление мотива изучения и цели чтения, ответ на вопрос: «На какой вопрос хочу получить ответ, читая произведение?». Слушание художественных произведений, обсуждение эмоционального состояния при восприятии описанных картин природы (пейзажа), ответ на вопрос «Какое чувство создаёт произведение? Почему?». На примере произведений И. А. Бунина «Первый снег», А. А. Блока «Ворона», С. А. Есенина «Берёза».</p> <p>Учебный диалог: обсуждение отличия лирического</p>

			<p>А.П. Чехов, К.Г. Паустовского и др.). Чувства, вызываемые описанием природы (пейзажа) в художественном произведении. Средства художественной выразительности при описании пейзажа (расширение представления): эпитеты, олицетворения, синонимы, антонимы, сравнения, звукопись. Репродукция картины как иллюстрация к художественному произведению: пейзаж</p>	<p>произведения от эпического.</p> <p>Работа с текстом произведения: упражнение в нахождении сравнений и эпитетов, выделение в тексте слов, использованных в прямом и переносном значении, наблюдение за рифмой и ритмом стихотворения, нахождение образных слов и выражений, поиск значения незнакомого слова в словаре, поиск олицетворения, характеристика звукописи, определение вида строф.</p> <p>Работа в парах: сравнение лирических произведений по теме, созданию настроения, подбор синонимов к заданным словам, анализ поэтических выражений и обоснование выбора автора.</p> <p>Рассматривание репродукций картин и подбор к ним соответствующих стихотворных строк. Например, картины В. Д. Поленова «Первый снег», А. К. Саврасова «Зима», «Сосновый бор на берегу реки», И. Э. Грабаря «Зимнее утро», «Февральская лазурь», В. И. Сурикова «Взятие снежного городка» и др.</p> <p>Работа в парах: составление устного рассказа по иллюстрации (репродукции картины).</p> <p>Выразительное чтение вслух и наизусть с сохранением интонационного рисунка произведения.</p> <p>Творческое задание: воссоздание в воображении описанных в стихотворении картин.</p>
--	--	--	---	---

				<p>Дифференцированная работа: составление устного или письменного высказывания (не менее 8 предложений) на тему «Моё любимое произведение о природе».</p> <p>Составление выставки книг на тему «Природа в произведениях поэтов»</p>
9	Произведения о взаимоотношениях человека и животных	16	<p>Человек и его отношения с животными: верность, преданность, забота и любовь (расширение круга чтения на примере произведений Д.Н. МаминаСибиряка, К.Г. Паустовского, М.М. Пришвина, Б.С. Житкова и др.).</p> <p>Особенности рассказа: тема, герои, реальность событий, композиция, объекты описания (портрет героя, описание интерьера)</p>	<p>Учебный диалог: обсуждение цели чтения, выбор формы чтения (вслух или про себя), удерживание учебной задачи и ответ на вопрос: «На какой вопрос хочу получить ответ, читая произведение?». Чтение вслух и про себя рассказов К. Г. Паустовского «Барсучий нос», «Кот-ворюга», Д. Н. Мамина-Сибиряка «Приёмыш», Б. С. Житкова «Про обезьянку» и других писателей и поэтов.</p> <p>Обсуждение темы и главной мысли произведений (по выбору), определение признаков жанра (стихотворение, рассказ). Работа с текстом произведения: составление портретной характеристики персонажей с приведением примеров из текста, нахождение в тексте средства изображения героев и выражения их чувств, сравнение героев по их внешнему виду и поступкам, установление взаимосвязи между поступками, чувствами героев. Упражнение в составлении вопросов к произведению.</p> <p>Анализ сюжета рассказа: определение последовательности событий, формулирование вопросов по основным событиям сюжета,</p>

				<p>восстановление нарушенной последовательности событий, нахождение в тексте заданного эпизода, составление вопросного плана текста с выделением отдельных эпизодов, смысловых частей.</p> <p>Работа с композицией произведения: определение завязки, развязки.</p> <p>Пересказ содержания произведения от лица героя с изменением лица рассказчика.</p> <p>Работа в парах: сравнение рассказов (тема, главная мысль, герои).</p> <p>Проверочная работа по итогам изученного раздела: демонстрация начитанности и сформированности специальных читательских умений. Проверка и оценка своей работы по предложенным критериям. Дифференцированная работа: составление рассказа от имени одного из героев-животных. Составление выставки книг (тема дружбы человека и животного), рассказ о любимой книге на эту тему</p>
10	Произведения о детях	18	<p>Дети – герои произведений: раскрытие тем «Разные детские судьбы», «Дети на войне». Отличие автора от героя и рассказчика. Герой художественного</p>	<p>Учебный диалог: обсуждение цели чтения, выбор формы чтения (вслух или про себя), удерживание учебной задачи и ответ на вопрос: «На какой вопрос хочу получить ответ, читая произведение?», обсуждение событий из истории страны: жизнь крестьянских детей, нелёгкие судьбы детей в период войны. Чтение вслух и про себя произведений о жизни детей в разное время: Л. Пантелеев. «На ялике»,</p>

			<p>произведения: время и место проживания, особенности внешнего вида и характера. Историческая обстановка как фон создания произведения: судьбы крестьянских детей, дети на войне. Основные события сюжета, отношение к ним героев произведения. Оценка нравственных качеств, проявляющихся в военное время</p>	<p>Л. А. Кассиль. «Алексей Андреевич», А. П. Гайдар. «Тимур и его команда» и другие. Учебный диалог: обсуждение проблем: нелёгкая, тяжёлая жизнь крестьянских детей, на войне ребёнок становится раньше времени взрослым, понимание нравственно-этического смысла понятий «ответственность», «совесть», «честность», «долг», «смелость», ответ на вопрос: «Какие качества мы ценим в людях?» (с примерами из текста произведений). Работа с текстом произведения: составление портретной характеристики персонажей с приведением примеров из текста, нахождение в тексте средств изображения героев и выражения их чувств, сравнение героев по их внешнему виду и поступкам, установление взаимосвязи между поступками, чувствами героев, определение авторского отношения к героям. Анализ заголовка. Упражнение в составлении вопросов к произведению. Анализ сюжета рассказа: определение последовательности событий, формулирование вопросов по основным событиям сюжета, восстановление нарушенной последовательности событий, нахождение в тексте заданного эпизода, составление вопросного плана текста с выделением</p>
--	--	--	---	---

				<p>отдельных эпизодов, смысловых частей, определение завязки, кульминации, развязки (композиция произведения).</p> <p>Работа в парах: составление цитатного плана, оценка совместной деятельности.</p> <p>Упражнения в выразительном чтении небольших эпизодов с соблюдением орфоэпических и интонационных норм при чтении вслух. Пересказ (устно) произведения от лица героя или от третьего лица.</p> <p>Дифференцированная работа: составление рассказа от имени одного из героев.</p> <p>Работа в группе: выбор книги по теме «Дети на войне», представление самостоятельно прочитанного произведения и выбранной книги с использованием аппарата издания (обложка, оглавление, аннотация, предисловие, иллюстрации, сноски, примечания)</p>
11	Юмористические произведения	6	Комичность как основа сюжета. Герой юмористического произведения. Средства выразительности текста юмористического содержания:	<p>Учебный диалог: анализ юмористических ситуаций (с опорой на текст), постановка мотива и цели чтения. Слушание чтения художественных произведений, оценка эмоционального состояния при восприятии юмористического произведения, ответ на вопрос:</p> <p>«Какое чувство вызывает сюжет рассказа? Почему?». На примере произведений Н. Н. Носова «Весёлая семейка», В.Ю. Драгунского «Денискины рассказы» и другие.</p>

			<p>преувеличение.</p> <p>Авторы юмористических рассказов: М.М. Зощенко, Н.Н. Носов, В.Ю. Драгунский</p>	<p>Обсуждение комичности сюжета, дифференциация этических понятий «врать, обманывать» и «фантазировать».</p> <p>Работа с текстом произведения: составление портретной характеристики персонажей с приведением примеров из текста, нахождение в тексте средства изображения героев и выражения их чувств. Работа в парах: чтение диалогов по ролям, выбор интонации, отражающей комичность ситуации.</p> <p>Дифференцированная работа: придумывание продолжения прослушанного/прочитанного рассказа. Проверочная работа по итогам изученного раздела: демонстрация начитанности и сформированности специальных читательских умений.</p> <p>Проверка и оценка своей работы по предложенным критериям.</p> <p>Составление выставки на тему «Книги Н. Н. Носова», написание краткого отзыва о самостоятельно прочитанном произведении по заданному образцу. Поиск дополнительной справочной информации о творчестве Н. Н. Носова: представление своего сообщения в классе</p>
12	Зарубежная литература	10	<p>Круг чтения: литературные сказки Ш. Перро, Х.-К. Андерсена, Р. Киплинга.</p>	<p>Учебный диалог: работа с названием темы/раздела: прогнозирование содержания, установление мотива изучения и цели чтения, ответ на вопрос: «На какой вопрос хочу получить ответ, читая произведение?».</p> <p>Чтение литературных сказок зарубежных писателей.</p>

			<p>Особенности авторских сказок (сюжет, язык, герои). Рассказы о животных зарубежных писателей. Известные переводчики зарубежной литературы: С.Я. Маршак, К. И. Чуковский, Б.В. Заходер</p>	<p>Например, произведения Ш. Перро «Подарки феи», Х.-К. Андерсена «Гадкий утёнок» и другие.</p> <p>Работа с текстом произведения (характеристика героя): нахождение описания героя, определение взаимосвязи между поступками героев, сравнение героев по аналогии или по контрасту, оценка поступков героев.</p> <p>Учебный диалог: обсуждение отношения автора к героям, поступкам, описанным в сказках. Анализ сюжета сказки: определение последовательности событий, формулирование вопросов по основным событиям сюжета, восстановление нарушенной последовательности событий, нахождение в тексте заданного эпизода, составление цитатного плана текста с выделением отдельных эпизодов, смысловых частей.</p> <p>Составление вопросного плана текста с выделением эпизодов, смысловых частей.</p> <p>Пересказ (устно) содержания произведения выборочно.</p> <p>Работа в парах: чтение диалогов по ролям. Слушание произведений зарубежных писателей о животных.</p> <p>Работа с текстом произведения (характеристика героя): нахождение описания героя, определение взаимосвязи между поступками героев, сравнение героев по аналогии или по контрасту, оценка поступков</p>
--	--	--	---	---

				<p>героев, определение завязки, кульминации, развязки (композиция произведения).</p> <p>Поиск дополнительной справочной информации о писателях-переводчиках: С. Я. Маршаке, К. И. Чуковском, Б. В. Заходере, представление своего сообщения в классе, составление выставки книг зарубежных сказок, книг о животных.</p> <p>Выбор книги для самостоятельного чтения с учётом рекомендательного списка, написание аннотации к самостоятельно прочитанному произведению</p>
13	Библиографическая культура (работа с детской книжной и справочной литературой)	4	<p>Ценность чтения художественной литературы и фольклора, осознание важности читательской деятельности.</p> <p>Использование с учётом учебных задач аппарата издания (обложка, оглавление, аннотация, предисловие, иллюстрации). Правила юного</p>	<p>Экскурсия в школьную или ближайшую детскую библиотеку: знакомство с правилами и способами выбора необходимой книги, выполнение правил юного читателя: культура поведения в библиотеке, работа с каталогом.</p> <p>Учебный диалог: обсуждение проблем значения чтения для развития личности, роли книги в жизни человека. Работа в парах: сравнение художественного и научно-познавательного текстов. Например, используя отрывок из произведения Н. П. Кончаловской «Наша древняя столица» и информационный текст из справочника или энциклопедии о первом книгопечатнике Иване Фёдорове.</p> <p>Обсуждение (устно) ответа на вопрос «Для чего нужна книга?» и написание небольшого текста-рассуждения на тему «Почему так важно читать?», корректирование</p>

			<p>читателя. Книга как особый вид искусства. Общее представление о первых книгах на Руси, знакомство с рукописными книгами</p>	<p>(редактирование) собственного текста с использованием словаря.</p> <p>Выбор книги с учётом учебных задач: ориентировка в аппарате учебника/книги (обложка, оглавление (содержание), аннотация, предисловие, иллюстрации). Упражнения в выразительном чтении стихотворных и прозаических произведений с соблюдением орфоэпических и интонационных норм при чтении вслух.</p> <p>Составление аннотации (письменно) на любимое произведение.</p> <p>Экскурсия в музей (при наличии условий) рукописной книги.</p> <p>Коллективная работа: подготовка творческого проекта на темы «Русские писатели и их произведения», «Сказки народные и литературные», «Картины природы в творчестве поэтов», «Моя любимая книга». Рекомендации по летнему чтению, оформлению дневника летнего чтения</p>
	Резервное время	10		
	ОБЩЕЕ ЧИСЛО ЧАСОВ ПО ПРОГРАММЕ	136		

4 КЛАСС

№ п/п	Наименование разделов и тем учебного предмета	Количество часов	Программное содержание	Характеристика деятельности обучающихся
-------	---	------------------	------------------------	---

1	Произведения о Родине, о героических страницах истории	12	Наше Отечество, образ родной земли в стихотворных и прозаических произведениях писателей и поэтов XIX и XX веков (произведения С.Т. Романовского, А.Т. Твардовского, С.Д. Дрожжина, В.М. Пескова и др.). Представление о проявлении любви к родной земле в литературе разных народов (на примере писателей родного края, народов России). Знакомство с культурноисторическим	<p>Разговор перед чтением: страницы истории родной страны — тема фольклорных и авторских произведений, объяснение пословицы «Родной свой край делами прославляй».</p> <p>Восприятие на слух поэтических и прозаических произведений, выражающих нравственно-этические понятия: любовь к Отчизне, родной земле. Например, А. Т. Твардовский. «О родине большой и малой», В. М. Песков. «Отечество», С. Д. Дрожжин. «Родине».</p> <p>Учебный диалог: обсуждение проблемы «Понятие Родины для каждого из нас», объяснение своей позиции с приведением примеров из текстов, раскрытие смысла пословиц о Родине, соотнесение их с прослушанными/прочитанными произведениями. Чтение произведений о героях России. Например, С. Т. Романовский. «Ледовое побоище» и другие произведения.</p> <p>Работа с текстом произведения: анализ заголовка, определение темы, выделение главной мысли, осознание идеи текста, нахождение доказательства отражения мыслей и чувств автора, наблюдение и рассматривание иллюстраций и репродукций картин</p>
---	--	----	--	---

			<p>наследием России, великие люди и события: образы Александра Невского, Михаила Кутузова и других выдающихся защитников Отечества (по выбору). Отражение нравственной идеи: любовь к Родине. Героическое прошлое России, тема Великой Отечественной войны в произведениях литературы. Осознание понятий: поступок, подвиг. Расширение представлений о народной и авторской песне:</p>	<p>(например, П. Д. Корин. «Александр Невский»), соотнесение их сюжета с соответствующими фрагментами текста: озаглавливание. Обсуждение вопросов, например: «Какие слова из произведения подходят для описания картины?», «Какие слова могли бы стать названием картины?». Поиск дополнительной информации о защитниках Отечества, подготовка монологического высказывания, составление письменного высказывания на основе прочитанного/прослушанного текста (не менее 10 предложений). Работа в парах: сравнение произведений, относящихся к одной теме, но разным жанрам (рассказ, стихотворение, народная и авторская песня). Слушание произведений о народном подвиге в Великой Отечественной войне. Учебный диалог: обсуждение проблемного вопроса «Почему говорят, что День Победы — это «радость со слезами на глазах»?», осознание нравственноэтических понятий «поступок», «подвиг». Упражнение в выразительном чтении, соблюдение интонационного рисунка (пауз, темпа, ритма, логических ударений) в соответствии с особенностями текста для передачи эмоционального настроения произведения. Поиск и слушание песен о войне (поиск информации</p>
--	--	--	--	---

			<p>понятие «историческая песня», знакомство с песнями на тему Великой Отечественной войны</p>	<p>об авторе слов, композиторе) на контролируемых ресурсах Интернета.</p> <p>Учить наизусть стихотворения о Родине (по выбору). Групповая работа: коллективный проект «Нам не нужна война» (в форме литературного вечера, вечера песни, книги воспоминаний родных, книги памяти и другие варианты).</p> <p>Дифференцированная работа: подготовка сообщения об известном человеке своего края</p>
2	Фольклор (устное народное творчество)	11	<p>Фольклор как народная духовная культура.</p> <p>Представление о многообразии видов фольклора: словесный, музыкальный, обрядовый (календарный).</p> <p>Понимание культурного значения фольклора для появления художественной литературы.</p>	<p>Разговор перед чтением: обсуждение вопросов: «Что такое фольклор?», «Какие произведения относятся к фольклору?», объяснение, приведение примеров. Игра «Вспомни и назови»: анализ предложенных произведений малых жанров фольклора, определение жанра, объяснение и ответ на вопрос «К каким жанрам относятся эти тексты?», аргументация своего мнения.</p> <p>Чтение произведений малого фольклора (по выбору): загадок, пословиц, скороговорок, потешек, песен, небылиц, закличек, используя интонацию, паузы, темп, ритм, логические ударения в соответствии с особенностями текста для передачи эмоционального настроения произведения. Учебный диалог: обсуждение цитаты А. С. Пушкина о пословицах «Что за золото!.. А что за роскошь, что за смысл, какой толк в каждой пословице нашей!..», составление монологического высказывания. Обобщение представлений Работа в парах: сравнение пословиц разных народов, о малых жанрах объяснение значения, установление тем, группировка фольклора пословиц на одну тему, упражнения на восстановление Собиратели текста пословиц, соотнесение пословиц с текстом фольклора произведения (темой и главной мыслью). (А. Н. Афанасьев, Работа со схемой: «чтение» информации, В. И.</p>

				<p>Даль). представленной в схематическом виде, обобщение Углубление представлений о видах сказок, выполнение задания представлений «Вспомните и назовите произведения». о видах сказок: о животных, бытовые, волшебные. Отражение в произведениях Чтение вслух и про себя фольклорных произведений фольклора (народных сказок), определение мотива и цели чтения, нравственных ответ на вопрос: «На какой вопрос хочу получить ценностей, быта ответ, читая произведение?», различение реальных и и культуры народов сказочных событий в народных произведениях. мира. Сходство Учебный диалог: осознание ценности нравственнофольклорных этических понятий для всех народов: трудолюбие, произведений разных дружба, честность. народов по тематике, Наблюдение за особенностями построения волшебной художественным сказки (зачин, тоекратные повторы, концовка), образам и форме выделение смысловых частей сказки в соответствии</p>
--	--	--	--	---

			<p>(«бродячие» сюжеты). Расширение представлений о былине как эпической песне о героическом событии. Герой былины – защитник страны. Образы русских богатырей: Ильи Муромца, Алёши Поповича, Добрыни Никитича (где жил, чем занимался, какими качествами обладал). Средства художественной выразительности в былине: устойчивые выражения, повторы, гипербола. Устаревшие слова, их место в былине</p>	<p>с сюжетом, определение последовательности событий в произведении, поиск устойчивых выражений. Составление номинативного плана. Пересказ (устно) содержания подробно. Рассказ о собирателях фольклора (А. Н. Афанасьев, В. И. Даль), знакомство с их книгами, составление высказывания о культурной значимости художественной литературы и фольклора с включением в собственную речь пословиц, крылатых выражений и других средств выразительности. Работа в группе (совместная деятельность): сочинение сказок (по аналогии), проведение конкурса на лучшего знатока фольклорных жанров. Поиск дополнительной информации о собирателях фольклора, представление своего сообщения в классе. Разговор перед чтением: история возникновения былин, их особенностей (напевность, протяжность исполнения). Слушание былин об Илье Муромце, Алёше Поповиче, Добрыне Никитиче и других богатырях, контроль восприятия произведения: ответы на вопросы по фактическому содержанию текста. Учебный диалог: обсуждение главной мысли былинного эпоса — стремление богатырей защищать родную землю. Работа с текстом произведения: анализ сюжета былины</p>
--	--	--	---	---

			<p>и представление в современной лексике. Народные былинно-сказочные темы в творчестве В.М. Васнецова</p>	<p>(реальность и сказочность событий), ответы на вопросы, наблюдение за особенностями языка (устаревшие слова, повторы, эпитеты, гиперболы), нахождение устаревших слов (архаизмов), подбор к ним синонимов.</p> <p>Работа в парах (поисковое выборочное чтение): характеристика русского богатыря (реальность и сказочность героя).</p> <p>Пересказ былины от лица её героя.</p> <p>Работа в группе (совместная работа): сравнение волшебной сказки и былины (тема, герои, наличие волшебства), оценка результатов работы группы. Рассказ о творчестве В. М. Васнецова, рассматривание репродукций картин художника «Три богатыря», «Витязь на распутье», «Гуслияры», «Баян», составление рассказа-описания (словесный портрет одного из богатырей) с использованием былинных слов и выражений.</p> <p>Дифференцированная работа: составление словаря устаревших слов</p>
3	Творчество И.А. Крылова	4	Представление о басне как лироэпическом жанре. Расширение круга чтения басен на примере	<p>Игра «Вспомни и назови»: анализ предложенных произведений, определение жанра (басня) и автора (И. А. Крылов, Л. Н. Толстой), ответ на вопрос: «К каким жанрам относятся эти тексты? Почему?», аргументация своего мнения.</p> <p>Разговор перед чтением: история возникновения</p>

		<p>произведений А.И. Крылова, И.И. Хемницера, Л.Н. Толстого, С.В. Михалкова и других баснописцев. Басни стихотворные и прозаические. Развитие событий в басне, её герои (положительные, отрицательные). Аллегория в баснях. Сравнение басен: назначение, темы и герои, особенности языка</p>	<p>жанра, рассказ о творчестве И. А. Крылова. Слушание и чтение басен: И. А. Крылов. «Стрекоза и Муравей» И. И. Хемницера. «Стрекоза», Л. Н. Толстой. «Стрекоза и муравьи», подготовка ответа на вопрос: «Какое качество высмеивает автор?». Учебный диалог: сравнение басен (сюжет, мораль, форма, герои), заполнение таблицы.</p> <table border="1" data-bbox="1189 483 2058 584"> <thead> <tr> <th>Автор</th> <th>Заголовок</th> <th>Герои</th> <th>Мораль</th> <th>Форма записи</th> </tr> </thead> <tbody> <tr> <td> </td> <td> </td> <td> </td> <td> </td> <td> </td> </tr> </tbody> </table> <p>Работа с текстом произведения: характеристика героя (положительный или отрицательный), понимание аллегии, работа с иллюстрациями, поиск в тексте морали (поучения) и крылатых выражений. Упражнение в выразительном чтении вслух и наизусть с сохранением интонационного рисунка произведения (конкурс чтецов «Басни русских баснописцев»). Дифференцированная работа: «чтение» информации, представленной в схематическом виде, обобщение представлений о баснописцах, выполнение задания «Вспомните и назовите».</p> <div data-bbox="1205 1125 1906 1329"> <table border="1"> <tr> <td colspan="4" style="text-align: center;">Басни И. А. Крылова</td> </tr> <tr> <td style="text-align: center;">↓</td> <td style="text-align: center;">↓</td> <td style="text-align: center;">↓</td> <td style="text-align: center;">↓</td> </tr> <tr> <td style="text-align: center;">□</td> <td style="text-align: center;">□</td> <td style="text-align: center;">□</td> <td style="text-align: center;">□</td> </tr> </table> </div>	Автор	Заголовок	Герои	Мораль	Форма записи						Басни И. А. Крылова				↓	↓	↓	↓	□	□	□	□
Автор	Заголовок	Герои	Мораль	Форма записи																					
Басни И. А. Крылова																									
↓	↓	↓	↓																						
□	□	□	□																						

				<p>Групповая работа: проведение конкурса на инсценирование басен.</p> <p>Поиск книг И. А. Крылова, рассматривание и чтение их, анализ библиографического аппарата книги: обложка, оглавление, предисловие, иллюстрации, составление аннотации</p>
4	Творчество А.С. Пушкина	12	<p>Картины природы в лирических произведениях А.С. Пушкина. Углубление представления о средствах художественной выразительности в стихотворном произведении (сравнение, эпитет, олицетворение). Расширение представления о литературных сказках А.С. Пушкина в стихах: «Сказка о мёртвой царевне</p>	<p>Разговор перед чтением: понимание общего настроения лирического произведения.</p> <p>Слушание лирических произведений А. С. Пушкина («Няне», «Осень» (отрывки), «Зимняя дорога»), обсуждение эмоционального состояния при восприятии описанных картин природы, ответ на вопрос: «Какое настроение создаёт произведение? Почему?».</p> <p>Работа с текстом произведения: упражнение в нахождении сравнений, эпитетов, олицетворений, выделение в тексте слов, использованных в прямом и переносном значении, наблюдение за рифмой и ритмом стихотворения, нахождение образных слов и выражений, поиск значения незнакомого слова в словаре.</p> <p>Выразительное чтение и чтение наизусть лирических произведений с интонационным выделением знаков препинания, с соблюдением орфоэпических и пунктуационных норм.</p> <p>Чтение наизусть лирических произведений</p>

			<p>и о семи богатырях». Фольклорная основа авторской сказки. Положительные и отрицательные герои, волшебные помощники, язык авторской сказки</p>	<p>А. С. Пушкина (по выбору). Слушание и чтение произведения А. С. Пушкина «Сказка о мёртвой царевне и о семи богатырях», удержание в памяти событий сказки, обсуждение сюжета. Работа с текстом произведения (изучающее и поисковое выборочное чтение): анализ сюжета, повтор как основа изменения сюжета, характеристика героев (положительные или отрицательные, портрет), волшебные помощники, описание чудес в сказке, анализ композиции. Творческое задание: составление словесных портретов главных героев с использованием текста сказки. Работа в группах: заполнение таблицы на основе сравнения сказок, сходных по сюжету: сюжеты, герои, чудеса и превращения. Дифференцированная работа: «чтение» информации, представленной в схематическом виде, обобщение представлений о сказках А. С. Пушкина, выполнение задания «Вспомните и назовите произведения».</p> <div data-bbox="1182 1090 2056 1257" data-label="Diagram"> <pre> graph TD A[Сказки А. С. Пушкина] --> B[] A --> C[] A --> D[] A --> E[] A --> F[] A --> G[] </pre> </div> <p>Составление выставки на тему «Книги А. С. Пушкина», написание краткого отзыва</p>
--	--	--	--	--

				о самостоятельно прочитанном произведении по заданному образцу
5	Творчество М.Ю. Лермонтова	4	Лирические произведения М.Ю. Лермонтова: средства художественной выразительности (сравнение, эпитет, олицетворение); рифма, ритм. Метафора как «свёрнутое» сравнение. Строфа как элемент композиции стихотворения. Переносное значение слов в метафоре. Метафора в стихотворениях М. Ю. Лермонтова	<p>Разговор перед чтением: понимание общего настроения лирического произведения, творчество М. Ю. Лермонтова.</p> <p>Слушание стихотворных произведений (не менее 3) М. Ю. Лермонтова: «Утёс», «Парус», «Москва, Москва!.. Люблю тебя как сын...» и другие. Учебный диалог: обсуждение эмоционального состояния при восприятии описанных картин природы,</p> <p>ответ на вопрос: «Какое чувство создаёт произведение?».</p> <p>Работа с текстом произведения: упражнение в нахождении сравнений и эпитетов, выделение в тексте слов, использованных в прямом и переносном значении, наблюдение за рифмой и ритмом стихотворения, нахождение образных слов и выражений, поиск значения незнакомого слова в словаре, поиск олицетворения и метафор, определение вида строф.</p> <p>Рассматривание репродукций картин и подбор к ним соответствующих стихотворных строк.</p> <p>Упражнение в выразительном чтении вслух и наизусть с сохранением интонационного рисунка произведения. Творческое задание: воссоздание в воображении описанных в стихотворении картин</p>

6	Литературная сказка	9	<p>Тематика авторских стихотворных сказок. Расширение представлений о героях литературных сказок (произведения П.П. Ершова, П.П. Бажова, С.Т. Аксакова, С.Я. Маршака). Связь литературной сказки с фольклорной: народная речь – особенность авторской сказки. Иллюстрации в сказке: назначение, особенности</p>	<p>Разговор перед чтением: уточнение представлений о жанре сказки, расширение знаний о том, как и почему из глубины веков дошли до нас народные сказки, первые авторы литературных сказок.</p> <p>Слушание и чтение литературных сказок. Например, П. П. Ершов. «Конёк-Горбунок», С. Т. Аксаков. «Аленький цветочек» и другие.</p> <p>Работа с текстом произведения (характеристика героя): нахождение описания героя, определение взаимосвязи между поступками героев, сравнение героев по аналогии или по контрасту, оценка поступков героев.</p> <p>Учебный диалог: обсуждение отношения автора к героям, поступкам, описанным в сказках. Анализ сюжета рассказа: определение последовательности событий, формулирование вопросов (в том числе проблемных) по основным событиям сюжета, восстановление нарушенной последовательности событий, нахождение в тексте заданного эпизода, составление цитатного плана текста с выделением отдельных эпизодов, смысловых частей. Составление вопросного плана текста с выделением эпизодов, смысловых частей.</p> <p>Пересказ (устно) содержания произведения выборочно.</p> <p>Работа в парах: чтение диалогов по ролям.</p>
---	---------------------	---	---	--

				<p>Знакомство со сказом П. П. Бажова «Серебряное копытце», выделение особенностей жанра. Работа с текстом произведения: упражнение в нахождении народной лексики, устойчивых выражений, выделение в тексте слов, использованных в прямом и переносном значении, нахождение образных слов и выражений, поиск устаревших слов, установление значения незнакомого слова в словаре.</p> <p>Дифференцированная работа: драматизация отрывков из сказки П. П. Ершова «Конёк-Горбунок». Проверочная работа по итогам изученного раздела: демонстрация начитанности и сформированности специальных читательских умений.</p> <p>Проверка и оценка своей работы по предложенным критериям.</p> <p>Выбор книги для самостоятельного чтения с учётом рекомендательного списка, написание аннотации к самостоятельно прочитанному произведению. Составление (письменно) рассказа-рассуждения «Моя любимая литературная сказка», раскрытие своего отношения к художественной литературе</p>
7	<p>Картины природы в творчестве поэтов и писателей XIX</p>	7	<p>Лирика, лирические произведения как описание в стихотворной форме чувств поэта, связанных</p>	<p>Разговор перед чтением: стихотворные произведения как способ передачи чувств автора, лирические и эпические произведения: сходство и различия. Слушание лирических произведений, обсуждение эмоционального состояния при восприятии описанных картин природы, ответ на вопрос: «Какое настроение</p>

			<p>с наблюдениями, описаниями природы. Расширение круга чтения лирических произведений поэтов XIX века:</p> <p>В.А. Жуковский, Е.А. Баратынский, Ф.И. Тютчев, А.А. Фет, Н.А. Некрасов.</p> <p>стихотворных произведений, герой лирического произведения.</p> <p>Авторские приёмы создания художественного образа в лирике. Углубление представлений о средствах выразительности в произведениях лирики: эпитеты,</p>	<p>создаёт произведение? Почему?». На примере стихотворений Ф. И. Тютчева «Как неожиданно и ярко...», А. А. Фета «Весенний дождь», В. А. Жуковского «Загадка», Е. А. Баратынского «Весна, весна! Как воздух чист!», И.С. Никитина «В синем небе плывут над полями...» Работа с текстом произведения: упражнение в нахождении сравнений и эпитетов, олицетворений, метафор, выделение в тексте слов, использованных в прямом и переносном значении, наблюдение за рифмой и ритмом стихотворения, нахождение образных слов и выражений, поиск значения незнакомого слова в словаре, характеристика звукописи, определение вида строф.</p> <p>Работа в парах: сравнение лирических произведений по теме, созданию настроения; подбор синонимов к заданным словам, анализ поэтических выражений и обоснование выбора автора.</p> <p>Упражнение в выразительном чтении вслух и наизусть с сохранением интонационного рисунка произведения (конкурс чтецов стихотворений).</p> <p>Рассматривание репродукций картин и подбор к ним соответствующих стихотворных строк.</p> <p>Творческое задание: воссоздание в воображении описанных в стихотворении картин</p>
--	--	--	--	--

			<p>синонимы, антонимы, сравнения, олицетворения, метафоры. Репродукция картины как иллюстрация к лирическому произведению</p>	
8	Творчество Л.Н. Толстого	7	<p>Расширение представлений о творчестве Л.Н. Толстого: рассказ (художественный и научно-познавательный), сказки, басни, быль. Первоначальное представление о повести как эпическом жанре. Значение реальных жизненных ситуаций в создании рассказа,</p>	<p>Игра «Вспомни и назови»: анализ предложенных отрывков из произведений Л. Н. Толстого, определение жанра, объяснение и ответ на вопрос: «К каким жанрам относятся эти тексты? Почему?», аргументация своего мнения. Разговор перед чтением: общее представление об эпосе (на примере рассказа), знакомство с повестью как эпическим жанром, в основе которого лежит повествование о каком-либо событии. Слушание и чтение произведений Л. Н. Толстого «Детство» (отрывки из повести), «Русак», «Черепашка» и другие. Обсуждение темы и главной мысли произведений, определение признаков жанра (автобиографическая повесть, рассказ, басня), характеристика героев с использованием текста.</p>

			<p>повести. Отрывки из автобиографической повести Л.Н. Толстого «Детство». Углубление представлений об особенностях художественного текста-описания: пейзаж, портрет героя, интерьер. Примеры текста рассуждения в рассказах Л. Н. Толстого</p>	<p>Анализ сюжета рассказа: определение последовательности событий, формулирование вопросов по основным событиям сюжета, восстановление нарушенной последовательности событий, нахождение в тексте заданного эпизода, составление цитатного плана текста с выделением отдельных эпизодов, смысловых частей.</p> <p>Работа с композицией произведения: определение завязки, кульминации, развязки.</p> <p>Пересказ содержания произведения, используя разные типы речи (повествование, описание, рассуждение) с учётом специфики художественного, научнопознавательного и учебного текстов.</p> <p>Работа в парах: сравнение рассказов (художественный и научно-познавательный), тема, главная мысль, события, герои: «Черепашка» и «Русак». Работа со схемой: «чтение» информации, представленной в схематическом виде, обобщение представлений о произведениях Л. Н. Толстого.</p> <p>Проверочная работа по итогам изученного раздела: демонстрация начитанности и сформированности специальных читательских умений. Проверка и оценка своей работы по предложенным критериям.</p> <p>Дифференцированная работа: составление устного или письменного высказывания (не менее 10 предложений) на тему «Моё любимое произведение Л. Н. Толстого».</p>
--	--	--	---	--

				Поиск и представление книг на тему «Произведения Л. Н. Толстого», составление списка произведений Л. Н. Толстого
9	Картины природы в творчестве поэтов и писателей XX века	6	Лирика, лирические произведения как описание в стихотворной форме чувств поэта, связанных с наблюдениями, описаниями природы. Расширение круга чтения лирических произведений поэтов XX века: И.А. Бунин, А.А. Блок, К.Д. Бальмонт. Темы стихотворных произведений, герой лирического произведения. Авторские приёмы создания художественного	Разговор перед чтением: стихотворные произведения как способ передачи чувств автора, лирические и эпические произведения: сходство и различия. Слушание лирических произведений, обсуждение эмоционального состояния при восприятии описанных картин природы, ответ на вопрос «Какое настроение создаёт произведение? Почему?». На примере стихотворений поэтов XX века. Например, И. А. Бунин. «Листопад» (отрывки). Работа с текстом произведения: упражнение в нахождении сравнений и эпитетов, олицетворений, метафор, выделение в тексте слов, использованных в прямом и переносном значении, наблюдение за рифмой и ритмом стихотворения, нахождение образных слов и выражений, поиск значения незнакомого слова в словаре, характеристика звукописи, определение вида строф. Работа в парах: сравнение лирических произведений по теме, созданию настроения, подбор синонимов к заданным словам, анализ поэтических выражений и обоснование выбора автора. Упражнение в выразительном чтении вслух и наизусть с сохранением интонационного рисунка произведения

			<p>образа в лирике. Углубление представлений о средствах выразительности в произведениях лирики: эпитеты, синонимы, антонимы, сравнения, олицетворения, метафоры</p>	<p>(конкурс чтецов стихотворений). Рассматривание репродукций картин и подбор к ним соответствующих стихотворных строк. Творческое задание: воссоздание в воображении описанных в стихотворении картин. Написание сочинения-описания (после предварительной подготовки) на тему «Картины родной природы в изображении художников». Составление выставки книг на тему «Картины природы в произведениях поэтов XX века», написание краткого отзыва о самостоятельно прочитанном произведении по заданному образцу</p>
10	Произведения о животных и родной природе	12	<p>Углубление представлений о взаимоотношениях человека и животных, защита и охрана природы – тема произведений литературы. Расширение круга чтения на примере произведений А.И. Куприна, В.П. Астафьева, К.Г. Паустовского,</p>	<p>Разговор перед чтением: взаимоотношения человека и животных, обсуждение цели чтения, выбор формы чтения (вслух или про себя), удержание учебной задачи и ответ на вопрос «На какой вопрос хочу получить ответ?». Чтение вслух и про себя произведений о животных: В. П. Астафьев. «Капалуха», М.М. Пришвин. «Выскочка» и другие. Учебный диалог: обсуждение темы и главной мысли произведений, определение признаков жанра. Работа с текстом произведения: составление портретной характеристики персонажей с приведением примеров из текста, нахождение в тексте средств изображения героев и выражения их чувств, сравнение героев по их внешнему виду и поступкам,</p>

			<p>М.М. Пришвина, Ю.И. Коваля</p>	<p>установление взаимосвязи между поступками, чувствами героев.</p> <p>Упражнение в составлении вопросов (в том числе проблемных) к произведению. Анализ сюжета рассказа: определение последовательности событий, формулирование вопросов по основным событиям сюжета, восстановление нарушенной последовательности событий, нахождение в тексте заданного эпизода, составление вопросного плана текста с выделением отдельных эпизодов, смысловых частей.</p> <p>Работа с композицией произведения: определение завязки, кульминации, развязки.</p> <p>Пересказ содержания произведения от лица героя с изменением лица рассказчика.</p> <p>Работа в парах: сравнение рассказов (тема, главная мысль, герои).</p> <p>Проверочная работа по итогам изученного раздела: демонстрация начитанности и сформированности специальных читательских умений. Проверка и оценка своей работы по предложенным критериям. Составление высказывания-рассуждения (устно и письменно) на тему «Почему надо беречь природу?» (не менее 10 предложений).</p> <p>Составление выставки книг (тема дружбы человека и животного), рассказ о любимой книге на эту тему</p>
--	--	--	-----------------------------------	---

11	Произведения о детях	13	<p>Расширение тематики произведений о детях, их жизни, играх и занятиях, взаимоотношениях со взрослыми и сверстниками (на примере содержания произведений А.П. Чехова, Б.С. Житкова, Н.Г. ГаринаМихайловского, В.В. Крапивина и др. Словесный портрет героя как его характеристика. Авторский способ выражения главной мысли. Основные события сюжета, отношение к ним героев</p>	<p>Разговор перед чтением: обсуждение цели чтения, выбор формы чтения (вслух или про себя), удерживание учебной задачи и ответ на вопрос: «На какой вопрос хочу получить ответ, читая произведение?».</p> <p>Чтение вслух и про себя произведений о жизни детей в разное время: А. П. Чехов. «Мальчики», Н. Г. Гарин-Михайловский. «Детство Тёмы» (отдельные главы), М.М. Зощенко. «О Лёньке и Миньке» (1–2 рассказа из цикла), К. Г. Паустовский. «Корзина с еловыми шишками».</p> <p>Работа с текстом произведения: составление портретной характеристики персонажей с приведением примеров из текста, нахождение в тексте средств изображения героев и выражения их чувств, сравнение героев по их внешнему виду и поступкам, установление взаимосвязи между поступками, чувствами героев, определение авторского отношения к героям.</p> <p>Упражнение в составлении вопросов (в том числе проблемных) к произведению. Анализ сюжета рассказа: определение последовательности событий, формулирование вопросов по основным событиям сюжета, восстановление нарушенной последовательности событий, нахождение в тексте заданного эпизода,</p>
----	----------------------	----	---	--

				<p>составление вопросного плана текста с выделением отдельных эпизодов, смысловых частей, определение завязки, кульминации, развязки (композиция произведения).</p> <p>Работа в парах: составление цитатного плана, оценка совместной деятельности.</p> <p>Упражнения в выразительном чтении небольших эпизодов с соблюдением орфоэпических и интонационных норм при чтении вслух.</p> <p>Пересказ (устно) произведения от лица героя или от третьего лица.</p> <p>Дифференцированная работа: составление рассказа от имени одного из героев.</p> <p>Проверочная работа по итогам изученного раздела: демонстрация начитанности и сформированности специальных читательских умений. Проверка и оценка своей работы по предложенным критериям.</p> <p>Работа в группе: выбор книги по теме «О детях», представление самостоятельно прочитанного произведения и выбранной книги с использованием аппарата издания (обложка, оглавление, аннотация, предисловие, иллюстрации, сноски, примечания).</p> <p>Составление рассказа-рассуждения о любимой книге о детях</p>
--	--	--	--	---

12	Пьеса	5	<p>Знакомство с новым жанром – пьесойсказкой. Пьеса – произведение литературы и театрального искусства. Пьеса как жанр драматического произведения. Пьеса и сказка: драматическое и эпическое произведения. Авторские ремарки: назначение, содержание</p>	<p>Чтение вслух и про себя пьес. Например, С. Я. Маршак. «Двенадцать месяцев».</p> <p>Ориентировка в понятиях: пьеса, действие, персонажи, диалог, ремарка, реплика.</p> <p>Учебный диалог: анализ действующих лиц, обсуждение проблемы: является ли автор пьесы действующим лицом, ответ на вопрос «Почему в тексте приводятся авторские замечания (ремарки), каково их назначение?».</p> <p>Работа в парах: анализ и обсуждение драматического произведения (пьесы) и эпического (сказки) — определение сходства и различий, диалог как текст пьесы, возможность постановки на театральной сцене.</p> <p>Чтение по ролям.</p> <p>Работа в группах (совместная деятельность): готовим спектакль — выбор эпизода пьесы, распределение ролей, подготовка ответов на вопросы «С какой интонацией говорят герои?», «Какая мимика и какие жесты нужны в данной сцене?», подготовка к инсценированию эпизода.</p> <p>Экскурсия в театр (при наличии условий) и просмотр детского спектакля.</p> <p>Дифференцированная работа: создание (рисование) афиши спектакля</p>
----	-------	---	---	---

13	Юмористические произведения	6	<p>Расширение круга чтения юмористических произведений на примере рассказов В.Ю. Драгунского, Н.Н. Носова, В.В. Голявкина, М.М. Зощенко. Герои юмористических произведений. Средства выразительности текста юмористического содержания: гипербола. Юмористические произведения в кино и театре</p>	<p>Разговор перед чтением: обсуждение проблемного вопроса: «Какой текст является юмористическим?». Слушание и чтение художественных произведений, оценка эмоционального состояния при восприятии юмористического произведения, ответ на вопрос «Какое чувство вызывает сюжет рассказа? Почему?». Рассказы В. Ю. Драгунского из цикла «Денискины рассказы», Н. Н. Носова «Витя Малеев в школе и дома» (отдельные главы).</p> <p>Работа с текстом произведения: составление портретной характеристики персонажей с приведением примеров из текста, нахождение в тексте средства изображения героев и выражения их чувств. Работа в парах: чтение диалогов по ролям, выбор интонации, отражающей комичность ситуации.</p> <p>Дифференцированная работа: придумывание продолжения рассказа.</p> <p>Проверочная работа по итогам изученного раздела: демонстрация начитанности и сформированности специальных читательских умений. Проверка и оценка своей работы по предложенным критериям. Литературная викторина по произведениям Н. Н. Носова, В. Ю. Драгунского.</p> <p>Слушание записей (аудио) юмористических произведений, просмотр фильмов</p>
----	-----------------------------	---	--	--

14	Зарубежная литература	8	<p>Расширение круга чтения произведений зарубежных писателей. Литературные сказки Ш. Перро, Х.-К. Андерсена, братьев Гримм. Приключенческая литература: произведения Дж. Свифта, Марка Твена.</p>	<p>Разговор перед чтением: установление цели чтения, ответ на вопрос: «На какой вопрос хочу получить ответ, читая произведение?».</p> <p>Чтение литературных сказок зарубежных писателей (по выбору): Х.-К. Андерсен. «Дикие лебеди», «Русалочка».</p> <p>Работа с текстом произведения (характеристика героя): нахождение описания героя, определение взаимосвязи между поступками героев, сравнение героев по аналогии или по контрасту, оценка поступков героев.</p> <p>Учебный диалог: обсуждение отношения автора к героям, поступкам, описанным в сказках. Анализ сюжета сказки: определение последовательности событий, формулирование вопросов по основным событиям сюжета, восстановление нарушенной последовательности событий, нахождение в тексте заданного эпизода, составление цитатного плана текста с выделением отдельных эпизодов, смысловых частей.</p> <p>Составление вопросного плана текста с выделением эпизодов, смысловых частей.</p> <p>Пересказ (устно) содержания произведения выборочно.</p> <p>Работа в парах: чтение диалогов по ролям.</p>
----	-----------------------	---	---	--

				<p>Чтение приключенческой литературы: Дж. Свифт. «Путешествие Гулливера» (отдельные главы), Марк Твен. «Приключения Тома Сойера» (отдельные главы). Работа с текстом произведения (характеристика героя): нахождение описания героя, определение взаимосвязи между поступками героев, сравнение героев по аналогии или по контрасту, оценка поступков героев.</p> <p>Поиск дополнительной справочной информации о зарубежных писателях: Дж. Свифт, Марк Твен, Л. Кэрролл, представление своего сообщения в классе, составление выставки книг зарубежных сказок, книг о животных.</p> <p>Выбор книги для самостоятельного чтения с учётом рекомендательного списка, написание аннотации к самостоятельно прочитанному произведению</p>
15	Библиографическая культура (работа с детской книжной и справочной литературой)	7	<p>Польза чтения и книги: книга – друг и учитель. Расширение знаний о правилах читателя и способах выбора книги (тематический, систематический каталог). Виды информации в книге:</p>	<p>Экскурсия в школьную или ближайшую детскую библиотеку: тема экскурсии «Зачем нужны книги». Работа в парах: «чтение» информации, представленной в схематическом виде, заполнение схемы.</p> <div style="text-align: center;"> <pre> graph TD A[Темы очерков] --> B[] A --> C[] A --> D[] A --> E[] A --> F[] </pre> </div> <p>Проверочная работа по итогам изученного раздела: демонстрация начитанности и сформированности</p>

		<p>научная, художественная (с опорой на внешние показатели книги), её справочноиллюстративный материал. Типы книг (изданий): книгапроизведение, книга сборник, собрание сочинений, периодическая печать, справочные издания. Работа с источниками периодической печати</p>	<p>специальных читательских умений. Проверка и оценка своей работы по предложенным критериям.</p> <p>Упражнения в выразительном чтении стихотворных и прозаических произведений с соблюдением орфоэпических и интонационных норм при чтении вслух.</p> <p>Поиск информации в справочной литературе, работа с различными периодическими изданиями: газетами и журналами для детей.</p> <p>Составление аннотации (письменно) на любимое произведение.</p> <p>Коллективная работа: подготовка творческого проекта на темы «Русские писатели и их произведения», «Сказки народные и литературные», «Картины природы в творчестве поэтов», «Моя любимая книга». Рекомендации по летнему чтению, оформление дневника летнего чтения</p>
Резервное время	13		
ОБЩЕЕ ЧИСЛО ЧАСОВ ПО ПРОГРАММЕ	136		

Министерство образования и науки Чеченской Республики
Частное общеобразовательное учреждение
«Гимназия Ринэйсэнс»

<p>ПРИНЯТО: на Педагогическом совете ЧОУ «Гимназия Ринэйсэнс» Протокол № 1 от «28» 08 2024г.</p>	<p style="text-align: right;">УТВЕРЖДАЮ: Директор ЧОУ «Гимназия Ринэйсэнс» _____ П.Р. Магамедова Приказ № 28 от «28» 08 2024г.</p>
---	---

Приложение к ООП НОО

Рабочая программа
по окружающему миру
1- 4 класс

ПОЯСНИТЕЛЬНАЯ ЗАПИСКА

Программа по окружающему миру на уровне начального общего образования составлена на основе требований к результатам освоения ООП НОО, представленных в ФГОС НОО и рабочей программы воспитания.

Изучение окружающего мира, интегрирующего знания о природе, предметном мире, обществе и взаимодействии людей в нём, соответствует потребностям и интересам обучающихся на уровне начального общего образования и направлено на достижение следующих целей:

- формирование целостного взгляда на мир, осознание места в нём человека на основе целостного взгляда на окружающий мир (природную и социальную среду обитания); освоение естественнонаучных, обществоведческих, нравственно-этических понятий, представленных в содержании программы по окружающему миру;
- формирование ценности здоровья человека, его сохранения и укрепления, приверженности здоровому образу жизни;
- развитие умений и навыков применять полученные знания в реальной учебной и жизненной практике, связанной как с поисково-исследовательской деятельностью (наблюдения, опыты, трудовая деятельность), так и с творческим использованием приобретённых знаний в речевой, изобразительной, художественной деятельности;
- духовно-нравственное развитие и воспитание личности гражданина Российской Федерации, понимание своей принадлежности к Российскому государству, определённому этносу;
- проявление уважения к истории, культуре, традициям народов Российской Федерации;
- освоение обучающимися мирового культурного опыта по созданию общечеловеческих ценностей, законов и правил построения взаимоотношений в социуме;
- обогащение духовного опыта обучающихся, развитие способности ребёнка / к социализации на основе принятия гуманистических норм жизни, приобретение опыта эмоционально-положительного отношения к природе в соответствии с экологическими нормами поведения;
- становление навыков повседневного проявления культуры общения, гуманного отношения к людям, уважительного отношения к их взглядам, мнению и индивидуальности.

Центральной идеей конструирования содержания и планируемых результатов обучения окружающему миру является раскрытие роли человека в природе и обществе, ознакомление с правилами поведения в среде обитания и освоение общечеловеческих ценностей взаимодействия в системах: «Человек и природа», «Человек и общество», «Человек и другие люди», «Человек и познание». Важнейшей составляющей всех указанных систем является содержание, усвоение которого гарантирует формирование у обучающихся навыков здорового и безопасного образа жизни на основе развивающейся способности предвидеть результаты своих поступков и оценки возникшей ситуации.

Отбор содержания программы по окружающему миру осуществлён на основе следующих ведущих идей:

- раскрытие роли человека в природе и обществе;
- освоение общечеловеческих ценностей взаимодействия в системах: «Человек и природа», «Человек и общество», «Человек и другие люди», «Человек и его самость», «Человек и познание».

Общее число часов, рекомендованных для изучения окружающего мира, – 270 часов (два часа в неделю в каждом классе): 1 класс – 66 часов, 2 класс – 68 часов, 3 класс – 68 часов, 4 класс – 68 часов.

СОДЕРЖАНИЕ ОБУЧЕНИЯ

1 КЛАСС

Человек и общество

Школа. Школьные традиции и праздники. Адрес школы. Классный, школьный коллектив. Дружья, взаимоотношения между ними; ценность дружбы, согласия, взаимной помощи.

Совместная деятельность с одноклассниками – учёба, игры, отдых. Рабочее место школьника: удобное размещение учебных материалов и учебного оборудования; поза; освещение рабочего места. Правила безопасной работы на учебном месте.

Режим труда и отдыха.

Семья. Моя семья в прошлом и настоящем. Имена и фамилии членов семьи, их профессии. Взаимоотношения и взаимопомощь в семье. Совместный труд и отдых. Домашний адрес.

Россия – наша Родина. Москва – столица России. Символы России (герб, флаг, гимн). Народы России. Первоначальные сведения о родном крае. Название своего населённого пункта (города, села), региона. Культурные объекты родного края. Ценность и красота рукотворного мира. Правила поведения в социуме.

Человек и природа

Природа – среда обитания человека. Природа и предметы, созданные человеком. Природные материалы. Бережное отношение к предметам, вещам, уход за ними. Неживая и живая природа. Наблюдение за погодой своего края. Погода и термометр. Определение температуры воздуха (воды) по термометру.

Сезонные изменения в природе. Взаимосвязи между человеком и природой. Правила нравственного и безопасного поведения в природе.

Растительный мир. Растения ближайшего окружения (узнавание, называние, краткое описание). Лиственные и хвойные растения. Дикорастущие и культурные растения. Части растения (название, краткая характеристика значения для жизни растения): корень, стебель, лист, цветок, плод, семя. Комнатные растения, правила содержания и ухода.

Мир животных. Разные группы животных (звери, насекомые, птицы, рыбы и другие). Домашние и дикие животные (различия в условиях жизни). Забота о домашних питомцах.

Правила безопасной жизнедеятельности

Понимание необходимости соблюдения режима дня, правил здорового питания и личной гигиены. Правила безопасности в быту: пользование бытовыми электроприборами, газовыми плитами.

Дорога от дома до школы. Правила безопасного поведения пешехода (дорожные знаки, дорожная разметка, дорожные сигналы).

Безопасность в Интернете (электронный дневник и электронные ресурсы школы) в условиях контролируемого доступа в информационно-телекоммуникационную сеть «Интернет».

УНИВЕРСАЛЬНЫЕ УЧЕБНЫЕ ДЕЙСТВИЯ (ПРОПЕДЕВТИЧЕСКИЙ УРОВЕНЬ)

Изучение окружающего мира в 1 классе способствует освоению на пропедевтическом уровне ряда универсальных учебных действий: познавательных универсальных учебных действий, коммуникативных универсальных учебных действий, регулятивных универсальных учебных действий, совместной деятельности.

Познавательные универсальные учебные действия

Базовые логические действия:

сравнивать происходящие в природе изменения, наблюдать зависимость изменений в живой природе от состояния неживой природы; приводить примеры представителей разных групп животных (звери, насекомые, рыбы, птицы), называть главную особенность представителей одной группы (в пределах изученного); приводить примеры лиственных и хвойных растений, сравнивать их, устанавливать различия во внешнем виде.

Работа с информацией:

понимать, что информация может быть представлена в разной форме: текста, иллюстраций, видео, таблицы; соотносить иллюстрацию явления (объекта, предмета) с его названием.

Коммуникативные универсальные учебные действия

в процессе учебного диалога слушать говорящего; отвечать на вопросы, дополнять ответы участников; уважительно относиться к разным мнениям; воспроизводить названия своего населенного пункта, название страны, её столицы; воспроизводить наизусть слова гимна России; соотносить предметы декоративно-прикладного искусства с принадлежностью народу Российской Федерации, описывать предмет по предложенному плану; описывать по предложенному плану время года, передавать в рассказе своё отношение к природным явлениям; сравнивать домашних и диких животных, объяснять, чем они различаются.

Регулятивные универсальные учебные действия

сравнивать организацию своей жизни с установленными правилами здорового образа жизни (выполнение режима, двигательная активность, закаливание, безопасность использования бытовых электроприборов);

оценивать выполнение правил безопасного поведения на дорогах и улицах

другими детьми, выполнять самооценку; анализировать предложенные ситуации: устанавливать нарушения режима дня, организации учебной работы; нарушения правил дорожного движения, правил пользования электро- и газовыми приборами.

Совместная деятельность

соблюдать правила общения в совместной деятельности: договариваться, справедливо распределять работу, определять нарушение правил взаимоотношений, при участии учителя устранять возникающие конфликты.

2 КЛАСС

Человек и общество

Наша Родина – Россия, Российская Федерация. Россия и её столица на карте. Государственные символы России. Москва – столица России. Святыни Москвы – святыни России: Кремль, Красная площадь, Большой театр и другие. Характеристика отдельных исторических событий, связанных с Москвой (основание Москвы, строительство Кремля и другие). Герб Москвы. Расположение Москвы на карте. Города России. Россия – многонациональное государство. Народы России, их традиции, обычаи, праздники. Родной край, его природные и культурные достопримечательности. Значимые события истории родного края.

Свой регион и его главный город на карте; символика своего региона. Хозяйственные занятия, профессии жителей родного края. Значение труда в жизни человека и общества.

Семья. Семейные ценности и традиции. Родословная. Составление схемы родословного древа, истории семьи.

Правила культурного поведения в общественных местах. Доброта, справедливость, честность, уважение к чужому мнению и особенностям других людей – главные правила взаимоотношений членов общества.

Человек и природа

Методы познания природы: наблюдения, опыты, измерения.

Звёзды и созвездия, наблюдения звёздного неба. Планеты. Чем Земля отличается от других планет; условия жизни на Земле. Изображения Земли: глобус, карта, план. Карта мира. Материки, океаны. Определение сторон горизонта при помощи компаса. Ориентирование на местности по местным природным признакам, Солнцу. Компас, устройство; ориентирование с помощью компаса.

Многообразие растений. Деревья, кустарники, травы. Дикорастущие и культурные растения. Связи в природе. Годовой ход изменений в жизни растений.

Многообразие животных. Насекомые, рыбы, птицы, звери, земноводные, пресмыкающиеся: общая характеристика внешних признаков. Связи в природе.

Годовой ход изменений в жизни животных.

Красная книга России, её значение, отдельные представители растений и животных Красной книги. Заповедники, природные парки. Охрана природы. Правила нравственного поведения на природе.

Правила безопасной жизнедеятельности

Здоровый образ жизни: режим дня (чередование сна, учебных занятий, двигательной активности) и рациональное питание (количество приёмов пищи и рацион питания).

Физическая культура, закаливание, игры на воздухе как условие сохранения и укрепления здоровья.

Правила безопасности в школе (маршрут до школы, правила поведения на занятиях, переменах, при приёмах пищи и на пришкольной территории), в быту, на прогулках.

Правила безопасного поведения пассажира наземного транспорта и метро (ожидание на остановке, посадка, размещение в салоне или вагоне, высадка, знаки безопасности на общественном транспорте). Номера телефонов экстренной помощи.

Правила поведения при пользовании компьютером. Безопасность в Интернете (коммуникация в мессенджерах и социальных группах) в условиях контролируемого доступа в информационно-телекоммуникационную сеть «Интернет».

УНИВЕРСАЛЬНЫЕ УЧЕБНЫЕ ДЕЙСТВИЯ (ПРОПЕДЕВТИЧЕСКИЙ УРОВЕНЬ)

Изучение окружающего мира во 2 классе способствует освоению на пропедевтическом уровне ряда универсальных учебных действий: познавательных универсальных учебных действий, коммуникативных универсальных учебных действий, регулятивных универсальных учебных действий, совместной деятельности.

Познавательные универсальные учебные действия

Базовые логические действия:

ориентироваться в методах познания природы (наблюдение, опыт, сравнение, измерение); определять на основе наблюдения состояние вещества (жидкое, твёрдое, газообразное); различать символы Российской Федерации;

различать деревья, кустарники, травы; приводить примеры (в пределах

изученного); группировать растения: дикорастущие и культурные; лекарственные и ядовитые (в пределах изученного); различать прошлое, настоящее, будущее.

Работа с информацией:

различать информацию, представленную в тексте, графически, аудиовизуально; читать информацию, представленную в схеме, таблице; используя текстовую информацию, заполнять таблицы; дополнять схемы; соотносить пример (рисунок, предложенную ситуацию) со временем протекания.

Коммуникативные универсальные учебные действия ориентироваться в терминах (понятиях), соотносить их с краткой характеристикой:

понятия и термины, связанные с социальным миром (индивидуальность человека, органы чувств, жизнедеятельность; поколение, старшее поколение, культура поведения; Родина, столица, родной край, регион); понятия и термины, связанные с миром природы (среда обитания, тело,

явление, вещество; заповедник); понятия и термины, связанные с организацией своей жизни и охраны здоровья (режим, правильное питание, закаливание, безопасность, опасная ситуация); описывать условия жизни на Земле, отличие нашей планеты от других планет Солнечной системы; создавать небольшие описания на предложенную тему (например, «Моя семья», «Какие бывают профессии?», «Что «умеют» органы чувств?», «Лес – природное сообщество» и другие); создавать высказывания-рассуждения (например, признаки животного и растения как живого существа; связь изменений в живой природе с явлениями неживой природы); приводить примеры растений и животных, занесённых в Красную книгу России (на примере своей местности); описывать современные события от имени их участника.

Регулятивные универсальные учебные действия

следовать образцу, предложенному плану и инструкции при решении учебной задачи; контролировать с небольшой помощью учителя последовательность действий по решению учебной задачи; оценивать результаты своей работы, анализировать оценку учителя и других обучающихся, спокойно, без обид принимать советы и замечания.

Совместная деятельность строить свою учебную и игровую деятельность, житейские ситуации

в соответствии с правилами поведения, принятыми в обществе;

оценивать жизненные ситуации с точки зрения правил поведения, культуры общения, проявления терпения и уважения к собеседнику; проводить в парах (группах) простые опыты по определению свойств разных веществ (вода, молоко, сахар, соль, железо), совместно намечать план работы, оценивать свой вклад в общее дело; определять причины возможных конфликтов, выбирать (из предложенных) способы их разрешения.

3 КЛАСС Человек и общество

Общество как совокупность людей, которые объединены общей культурой и связаны друг с другом совместной деятельностью во имя общей цели. Наша Родина – Российская Федерация. Уникальные памятники культуры

России, родного края. Государственная символика Российской Федерации и своего региона. Города Золотого кольца России. Народы России. Уважение к культуре, традициям своего народа и других народов, государственным символам России.

Семья – коллектив близких, родных людей. Семейный бюджет, доходы и расходы семьи. Уважение к семейным ценностям.

Правила нравственного поведения в социуме. Внимание, уважительное отношение к людям с ограниченными возможностями здоровья, забота о них.

Значение труда в жизни человека и общества. Трудолюбие как общественно значимая ценность в культуре народов России. Особенности труда людей родного края, их профессии.

Страны и народы мира. Памятники природы и культуры – символы стран, в которых они находятся.

Человек и природа

Методы изучения природы. Карта мира. Материки и части света.

Вещество. Разнообразие веществ в окружающем мире. Примеры веществ: соль, сахар, вода, природный газ. Твёрдые тела, жидкости, газы. Простейшие практические работы с веществами, жидкостями, газами. Воздух – смесь газов. Свойства воздуха. Значение воздуха для растений, животных, человека. Вода. Свойства воды. Состояния воды, её распространение в природе, значение для живых организмов и хозяйственной жизни человека. Круговорот воды в природе. Охрана воздуха, воды.

Горные породы и минералы. Полезные ископаемые, их значение в хозяйстве человека, бережное отношение людей к полезным ископаемым. Полезные ископаемые родного края (2–3 примера). Почва, её состав, значение для живой природы и хозяйственной жизни человека.

Первоначальные представления о бактериях.

Грибы: строение шляпочных грибов. Грибы съедобные и несъедобные.

Разнообразие растений. Зависимость жизненного цикла организмов от условий окружающей среды. Размножение и развитие растений. Особенности питания и дыхания растений. Роль растений в природе и жизни людей, бережное отношение человека к растениям. Условия, необходимые для жизни растения (свет, тепло, воздух, вода). Наблюдение роста растений, фиксация изменений. Растения родного края, названия и краткая характеристика на основе наблюдений. Охрана растений.

Разнообразие животных. Зависимость жизненного цикла организмов от условий окружающей среды. Размножение и развитие животных (рыбы, птицы, звери). Особенности питания животных. Цепи питания. Условия, необходимые для жизни животных (воздух, вода, тепло, пища). Роль животных в природе и жизни людей, бережное отношение человека к животным. Охрана животных. Животные родного края, их названия, краткая характеристика на основе наблюдений.

Природные сообщества: лес, луг, пруд. Взаимосвязи в природном сообществе: растения – пища и укрытие для животных; животные – распространители плодов и семян растений. Влияние человека на природные сообщества. Природные сообщества родного края (2–3 примера на основе наблюдений). Правила нравственного поведения в природных сообществах.

Человек – часть природы. Общее представление о строении тела человека. Системы органов (опорно-двигательная, пищеварительная, дыхательная, кровеносная, нервная, органы чувств), их роль в жизнедеятельности организма. Измерение температуры тела человека, частоты пульса.

Правила безопасной жизнедеятельности

Здоровый образ жизни: двигательная активность (утренняя зарядка, динамические паузы), закаливание и профилактика заболеваний. Забота о здоровье и безопасности окружающих людей.

Безопасность во дворе жилого дома (правила перемещения внутри двора и пересечения дворовой проезжей части, безопасные зоны электрических, газовых, тепловых подстанций и других опасных объектов инженерной инфраструктуры жилого дома, предупреждающие знаки безопасности).

Правила безопасного поведения пассажира железнодорожного, водного и авиатранспорта (правила безопасного поведения на вокзалах и в аэропортах, безопасное поведение в вагоне, на борту самолёта, судна; знаки безопасности).

Безопасность в Интернете (ориентирование в признаках мошеннических действий, защита персональной информации, правила коммуникации в мессенджерах и социальных группах) в

условиях контролируемого доступа в информационно-телекоммуникационную сеть «Интернет».

УНИВЕРСАЛЬНЫЕ УЧЕБНЫЕ ДЕЙСТВИЯ

Изучение окружающего мира в 3 классе способствует освоению ряда универсальных учебных действий: познавательных универсальных учебных действий, коммуникативных универсальных учебных действий, регулятивных универсальных учебных действий, совместной деятельности.

Познавательные универсальные учебные действия

Базовые логические и исследовательские действия:

проводить несложные наблюдения в природе (сезонные изменения, поведение животных) по предложенному и самостоятельно составленному плану; на основе результатов совместных с одноклассниками наблюдений (в парах, группах) делать выводы; устанавливать зависимость между внешним видом, особенностями поведения и условиями жизни животного; определять (в процессе рассматривания объектов и явлений) существенные признаки и отношения между объектами и явлениями; моделировать цепи питания в природном сообществе; различать понятия «век», «столетие», «историческое время»; соотносить историческое событие с датой (историческим периодом).

Работа с информацией:

понимать, что работа с моделями Земли (глобус, карта) может дать полезную и интересную информацию о природе нашей планеты; находить на глобусе материки и океаны, воспроизводить их названия; находить на карте нашу страну, столицу, свой регион;

читать несложные планы, соотносить условные обозначения с изображёнными объектами; находить по предложению учителя информацию в разных источниках:

текстах, таблицах, схемах, в том числе в Интернете (в условиях контролируемого входа); соблюдать правила безопасности при работе в информационной среде.

Коммуникативные универсальные учебные действия

ориентироваться в понятиях, соотносить понятия и термины с их краткой характеристикой:

понятия и термины, связанные с социальным миром (безопасность, семейный бюджет, памятник культуры); понятия и термины, связанные с миром природы (планета, материк, океан,

модель Земли, царство природы, природное сообщество, цепь питания, Красная книга); понятия и термины, связанные с безопасной жизнедеятельностью (знаки дорожного движения, дорожные ловушки, опасные ситуации, предвидение); описывать (характеризовать) условия жизни на Земле;

описывать схожие, различные, индивидуальные признаки на основе сравнения объектов природы; приводить примеры, кратко характеризовать представителей разных царств природы;

называть признаки (характеризовать) животного (растения) как живого организма; описывать (характеризовать) отдельные страницы истории нашей страны

(в пределах изученного).

Регулятивные универсальные учебные действия

планировать шаги по решению учебной задачи, контролировать свои действия (при небольшой помощи учителя); устанавливать причину возникающей трудности или ошибки, корректировать свои действия.

Совместная деятельность

участвуя в совместной деятельности, выполнять роли руководителя (лидера), подчинённого; оценивать результаты деятельности участников, положительно реагировать на советы и замечания в свой адрес; выполнять правила совместной деятельности, признавать право другого человека иметь собственное суждение, мнение; самостоятельно разрешать возникающие конфликты с учётом этики общения.

4 КЛАСС

Человек и общество

Конституция – Основной закон Российской Федерации. Права и обязанности гражданина Российской Федерации. Президент Российской Федерации – глава государства. Политико-административная карта России.

Общая характеристика родного края, важнейшие достопримечательности, знаменитые соотечественники.

Города России. Святыни городов России. Главный город родного края: достопримечательности, история и характеристика отдельных исторических событий, связанных с ним.

Праздник в жизни общества как средство укрепления общественной солидарности и упрочения духовных связей между соотечественниками. Новый год, День защитника Отечества, Международный женский день, День весны и труда, День Победы, День России, День народного единства, День Конституции. Праздники и памятные даты своего региона. Уважение к культуре, истории, традициям своего народа и других народов, государственным символам России.

История Отечества. «Лента времени» и историческая карта.

Наиболее важные и яркие события общественной и культурной жизни страны в разные исторические периоды: Государство Русь, Московское государство, Российская империя, СССР, Российская Федерация. Картины быта, труда, духовно-нравственные и культурные традиции людей в разные исторические времена.

Выдающиеся люди разных эпох как носители базовых национальных ценностей.

Наиболее значимые объекты списка Всемирного культурного наследия в России и за рубежом. Охрана памятников истории и культуры. Посильное участие в охране памятников истории и культуры своего края.

Личная ответственность каждого человека за сохранность историко-культурного наследия своего края.

Правила нравственного поведения в социуме, отношение к людям независимо от их национальности, социального статуса, религиозной принадлежности.

Человек и природа

Методы познания окружающей природы: наблюдения, сравнения, измерения, опыты по исследованию природных объектов и явлений.

Солнце – ближайшая к нам звезда, источник света и тепла для всего живого на Земле. Характеристика планет Солнечной системы. Естественные спутники планет. Смена дня и ночи на Земле. Вращение Земли как причина смены дня и ночи. Обращение Земли вокруг Солнца и смена времён года.

Формы земной поверхности: равнины, горы, холмы, овраги (общее представление, условное обозначение равнин и гор на карте). Равнины и горы России. Особенности поверхности родного края (краткая характеристика на основе наблюдений).

Водоёмы, их разнообразие (океан, море, озеро, пруд, болото); река как водный поток; использование рек и водоёмов человеком. Крупнейшие реки и озёра России, моря, омывающие её берега, океаны. Водоёмы и реки родного края (названия, краткая характеристика на основе наблюдений).

Наиболее значимые природные объекты списка Всемирного наследия в России и за рубежом (2–3 объекта).

Природные зоны России: общее представление, основные природные зоны (климат, растительный и животный мир, особенности труда и быта людей, влияние человека на природу изучаемых зон, охрана природы). Связи в природных зонах.

Некоторые доступные для понимания экологические проблемы взаимодействия человека и природы. Охрана природных богатств: воды, воздуха, полезных ископаемых, растительного и животного мира. Правила нравственного поведения в природе. Международная Красная книга (отдельные примеры).

Правила безопасной жизнедеятельности

Здоровый образ жизни: профилактика вредных привычек.

Безопасность в городе (планирование маршрутов с учётом транспортной инфраструктуры города; правила безопасного поведения в общественных местах, зонах отдыха, учреждениях культуры).

Правила безопасного поведения велосипедиста с учётом дорожных знаков и разметки, сигналов и средств защиты велосипедиста, правила использования самоката и других средств индивидуальной мобильности.

Безопасность в Интернете (поиск достоверной информации, опознавание государственных образовательных ресурсов и детских развлекательных порталов) в условиях контролируемого доступа в Интернет.

УНИВЕРСАЛЬНЫЕ УЧЕБНЫЕ ДЕЙСТВИЯ

Изучение окружающего мира в 4 классе способствует освоению ряда универсальных учебных действий: познавательных универсальных учебных действий, коммуникативных универсальных учебных действий, регулятивных универсальных учебных действий, совместной деятельности.

Познавательные универсальные учебные действия

Базовые логические и исследовательские действия:

устанавливать последовательность этапов возрастного развития человека; конструировать в учебных и игровых ситуациях правила безопасного

поведения в среде обитания; моделировать схемы природных объектов (строение почвы; движение реки, форма поверхности); соотносить объекты природы с принадлежностью к определённой природной зоне; классифицировать природные объекты по принадлежности к природной зоне; определять разрыв между реальным и желательным состоянием объекта (ситуации) на основе предложенных учителем вопросов.

Работа с информацией:

использовать умения работать с информацией, представленной в разных формах; оценивать объективность информации, учитывать правила безопасного использования электронных образовательных и информационных ресурсов; использовать для уточнения и расширения своих знаний об окружающем мире словари, справочники, энциклопедии, в том числе и информационно-телекоммуникационную сеть «Интернет» (в условиях контролируемого выхода); делать сообщения (доклады) на предложенную тему на основе дополнительной информации, подготавливать презентацию, включая в неё иллюстрации, таблицы, диаграммы.

Коммуникативные универсальные учебные действия

ориентироваться в понятиях: организм, возраст, система органов; культура, долг, соотечественник, берестяная грамота, первопечатник, иконопись, объект Всемирного природного и культурного наследия; характеризовать человека как живой организм: раскрывать функции различных систем органов; объяснять особую роль нервной системы в деятельности организма; создавать текст-рассуждение: объяснять вред для здоровья и самочувствия организма вредных привычек; описывать ситуации проявления нравственных качеств: отзывчивости, доброты, справедливости и других; составлять краткие суждения о связях и зависимостях в природе (на основе сезонных изменений, особенностей жизни природных зон, пищевых цепей); составлять небольшие тексты «Права и обязанности гражданина Российской Федерации»; создавать небольшие тексты о знаменательных страницах истории нашей страны (в рамках изученного).

Регулятивные универсальные учебные действия

Регулятивные универсальные учебные действия способствуют формированию умений: самостоятельно планировать алгоритм решения учебной задачи; предвидеть трудности и возможные ошибки; контролировать процесс и результат выполнения задания, корректировать учебные действия при необходимости; адекватно принимать оценку своей работы; планировать работу над ошибками; находить ошибки в своей и чужих работах, устанавливая их причины.

Совместная деятельность выполнять правила совместной деятельности при выполнении разных ролей:

руководителя, подчинённого, напарника, члена большого коллектива; ответственно относиться к своим обязанностям в процессе совместной деятельности, объективно оценивать свой вклад в общее дело; анализировать ситуации, возникающие в процессе совместных игр, труда, использования инструментов, которые могут стать опасными для здоровья и жизни других людей.

ПЛАНИРУЕМЫЕ РЕЗУЛЬТАТЫ ОСВОЕНИЯ ПРОГРАММЫ ПО ОКРУЖАЮЩЕМУ МИРУ НА УРОВНЕ НАЧАЛЬНОГО ОБЩЕГО ОБРАЗОВАНИЯ

ЛИЧНОСТНЫЕ РЕЗУЛЬТАТЫ

Личностные результаты освоения программы по окружающему миру характеризуют готовность обучающихся руководствоваться традиционными российскими социокультурными и духовно-нравственными ценностями, принятыми в обществе правилами и нормами поведения и должны отражать приобретение первоначального опыта деятельности обучающихся, в части:

1)гражданско-патриотического воспитания:

становление ценностного отношения к своей Родине – России; понимание особой роли многонациональной России в современном мире; осознание своей этнокультурной и российской гражданской идентичности, принадлежности к российскому народу, к своей национальной общности; сопричастность к прошлому, настоящему и будущему своей страны и родного края; проявление интереса к истории и многонациональной культуре своей страны, уважения к своему и другим народам; первоначальные представления о человеке как члене общества, осознание прав и ответственности человека как члена общества;

2)духовно-нравственного воспитания: проявление культуры общения, уважительного отношения к людям, их

взглядам, признанию их индивидуальности; принятие существующих в обществе нравственно-этических норм поведения

и правил межличностных отношений, которые строятся на проявлении гуманизма, сопереживания, уважения и доброжелательности; применение правил совместной деятельности, проявление способности

договариваться, неприятие любых форм поведения, направленных на причинение физического и морального вреда другим людям;

3)эстетического воспитания:

понимание особой роли России в развитии общемировой художественной

культуры, проявление уважительного отношения, восприимчивости и интереса

к разным видам искусства, традициям и творчеству своего и других народов; использование полученных знаний в продуктивной и преобразующей

деятельности, в разных видах художественной деятельности.

4) физического воспитания, формирования культуры здоровья и эмоционального благополучия:

соблюдение правил организации здорового и безопасного (для себя и других людей) образа жизни; выполнение правил безопасного поведения в окружающей среде (в том числе информационной);

приобретение опыта эмоционального отношения к среде обитания, бережное отношение к физическому и психическому здоровью;

5) трудового воспитания:

осознание ценности трудовой деятельности в жизни человека и общества, ответственное потребление и бережное отношение к результатам труда, навыки участия в различных видах трудовой деятельности, интерес к различным профессиям;

б) экологического воспитания:

осознание роли человека в природе и обществе, принятие экологических норм поведения, бережного отношения к природе, неприятие действий, приносящих ей вред;

7) ценности научного познания:

осознание ценности познания для развития человека, необходимости самообразования и саморазвития; проявление познавательного интереса, активности, инициативности, любознательности и самостоятельности в расширении своих знаний, в том числе с использованием различных информационных средств.

МЕТАПРЕДМЕТНЫЕ РЕЗУЛЬТАТЫ

В результате изучения окружающего мира на уровне начального общего образования у обучающегося будут сформированы познавательные универсальные учебные действия, коммуникативные универсальные учебные действия, регулятивные универсальные учебные действия, совместная деятельность.

Познавательные универсальные учебные действия

Базовые логические действия:

понимать целостность окружающего мира (взаимосвязь природной и социальной среды обитания), проявлять способность ориентироваться в изменяющейся действительности; на основе наблюдений доступных объектов окружающего мира устанавливать связи и зависимости между объектами (часть – целое; причина – следствие; изменения во времени и в пространстве); сравнивать объекты окружающего мира, устанавливать основания

для сравнения, устанавливать аналогии; объединять части объекта (объекты) по определённому признаку; определять существенный признак для классификации, классифицировать предложенные объекты; находить закономерности и противоречия в рассматриваемых фактах, данных

и наблюдениях на основе предложенного алгоритма; выявлять недостаток информации для решения учебной (практической) задачи

на основе предложенного алгоритма.

Базовые исследовательские действия:

проводить (по предложенному и самостоятельно составленному плану или

выдвинутому предположению) наблюдения, несложные опыты; проявлять интерес к экспериментам, проводимым под руководством учителя; определять разницу между реальным и желательным состоянием объекта

(ситуации) на основе предложенных вопросов;

формулировать с помощью учителя цель предстоящей работы, прогнозировать возможное развитие процессов, событий и последствия в аналогичных или сходных ситуациях; моделировать ситуации на основе изученного материала о связях в природе (живая и неживая природа, цепи питания; природные зоны), а также в социуме (лента времени; поведение и его последствия; коллективный труд и его результаты и другое);

проводить по предложенному плану опыт, несложное исследование по установлению особенностей объекта изучения и связей между объектами

(часть – целое, причина – следствие); формулировать выводы и подкреплять их доказательствами на основе

результатов проведённого наблюдения (опыта, измерения, исследования).

Работа с информацией:

использовать различные источники для поиска информации, выбирать источник получения информации с учётом учебной задачи; находить в предложенном источнике информацию, представленную в явном

виде, согласно заданному алгоритму; распознавать достоверную и недостоверную информацию самостоятельно или

на основе предложенного учителем способа её проверки; находить и использовать для решения учебных задач текстовую, графическую,

аудиовизуальную информацию; читать и интерпретировать графически представленную информацию: схему,

таблицу, иллюстрацию; соблюдать правила информационной безопасности в условиях контролируемого доступа в информационно-телекоммуникационную сеть

«Интернет» (с помощью учителя); анализировать и создавать текстовую, видео-, графическую, звуковую

информацию в соответствии с учебной задачей; фиксировать полученные результаты в текстовой форме (отчёт, выступление,

высказывание) и графическом виде (рисунок, схема, диаграмма).

Коммуникативные универсальные учебные действия

в процессе диалогов задавать вопросы, высказывать суждения, оценивать выступления участников;

признавать возможность существования разных точек зрения; корректно и аргументированно высказывать своё мнение; приводить доказательства своей правоты; соблюдать правила ведения диалога и дискуссии; проявлять уважительное отношение к собеседнику; использовать смысловое чтение для определения темы, главной мысли текста

о природе, социальной жизни, взаимоотношениях и поступках людей; создавать устные и письменные тексты (описание, рассуждение,

повествование); конструировать обобщения и выводы на основе полученных результатов

наблюдений и опытной работы, подкреплять их доказательствами; находить ошибки и восстанавливать деформированный текст об изученных объектах и явлениях природы, событиях социальной жизни; готовить небольшие публичные выступления с возможной презентацией (текст, рисунки, фото, плакаты и другое) к тексту выступления.

Регулятивные универсальные учебные действия

Самоорганизация:

планировать самостоятельно или с помощью учителя действия по решению учебной задачи; выстраивать последовательность выбранных действий и операций.

Самоконтроль:

осуществлять контроль процесса и результата своей деятельности; находить ошибки в своей работе и устанавливать их причины;

корректировать свои действия при необходимости (с небольшой помощью учителя);

предвидеть возможность возникновения трудностей и ошибок, предусматривать способы их предупреждения, в том числе в житейских ситуациях, опасных для здоровья и жизни; объективно оценивать результаты своей деятельности, соотносить свою оценку с оценкой учителя;

оценивать целесообразность выбранных способов действия, при необходимости корректировать их.

Совместная деятельность понимать значение коллективной деятельности для успешного решения учебной (практической) задачи; активно участвовать в формулировании краткосрочных и долгосрочных целей совместной деятельности (на основе изученного материала по окружающему миру); коллективно строить действия по достижению общей цели: распределять роли, договариваться, обсуждать процесс и результат совместной работы; проявлять готовность руководить, выполнять поручения, подчиняться; выполнять правила совместной деятельности: справедливо распределять и оценивать работу каждого участника; считаться с наличием разных мнений; не допускать конфликтов, при их возникновении мирно разрешать их без участия взрослого; ответственно выполнять свою часть работы.

ПРЕДМЕТНЫЕ РЕЗУЛЬТАТЫ

К концу обучения в 1 классе обучающийся научится:

называть себя и членов своей семьи по фамилии, имени, отчеству, профессии членов своей семьи, домашний адрес и адрес своей школы; проявлять уважение к семейным ценностям и традициям, соблюдать правила нравственного поведения в социуме и на природе; воспроизводить название своего населённого пункта, региона, страны; приводить примеры культурных объектов родного края, школьных традиций и праздников, традиций и ценностей своей семьи, профессий; различать объекты живой и неживой природы, объекты, созданные человеком,

и природные материалы, части растений (корень, стебель, лист, цветок, плод, семя), группы животных (насекомые, рыбы, птицы, звери); описывать на основе опорных слов наиболее распространённые в родном крае дикорастущие и культурные растения, диких и домашних животных; сезонные явления в разные времена года; деревья, кустарники, травы; основные группы животных (насекомые, рыбы, птицы, звери); выделять их наиболее существенные признаки; применять правила ухода за комнатными растениями и домашними

животными; проводить, соблюдая правила безопасного труда, несложные групповые и индивидуальные наблюдения (в том числе за сезонными изменениями в природе своей местности), измерения (в том числе вести счёт времени, измерять температуру воздуха) и опыты под руководством учителя; использовать для ответов на вопросы небольшие тексты о природе и обществе; оценивать ситуации, раскрывающие положительное и негативное отношение

к природе; правила поведения в быту, в общественных местах; соблюдать правила безопасности на учебном месте обучающегося; во время

наблюдений и опытов; безопасно пользоваться бытовыми электроприборами; соблюдать правила использования электронных средств, оснащенных

экраном; соблюдать правила здорового питания и личной гигиены;

соблюдать правила безопасного поведения пешехода; соблюдать

правила безопасного поведения в природе;

с помощью взрослых (учителя, родителей) пользоваться электронным

дневником и электронными образовательными и информационными ресурсами.

К концу обучения **во 2 классе** обучающийся научится:

находить Россию на карте мира, на карте России – Москву, свой регион и его главный город; узнавать государственную символику Российской Федерации (гимн, герб, флаг) и своего региона; проявлять уважение к семейным ценностям и традициям, традициям своего

народа и других народов, государственным символам России; соблюдать правила нравственного поведения в социуме и на природе; распознавать изученные объекты окружающего мира по их описанию,

рисункам и фотографиям, различать их в окружающем мире; приводить примеры изученных традиций, обычаев и праздников народов

родного края; важных событий прошлого и настоящего родного края;

трудовой деятельности и профессий жителей родного края;

проводить, соблюдая правила безопасного труда, несложные наблюдения и

опыты с природными объектами, измерения; приводить примеры изученных взаимосвязей в природе, примеры,

иллюстрирующие значение природы в жизни человека; описывать на основе предложенного плана или опорных слов изученные

культурные объекты (достопримечательности родного края, музейные экспонаты); описывать на основе предложенного плана или опорных слов изученные

природные объекты и явления, в том числе звёзды, созвездия, планеты;

группировать изученные объекты живой и неживой природы

по предложенным признакам; сравнивать объекты живой и неживой природы на основе внешних признаков; ориентироваться на местности по местным природным признакам, Солнцу,

компасу; создавать по заданному плану развёрнутые высказывания о природе и обществе; использовать для ответов на вопросы небольшие тексты о природе и обществе; соблюдать правила нравственного поведения в социуме и в природе, оценивать примеры положительного и негативного отношения к объектам природы, проявления внимания, помощи людям, нуждающимся в ней; соблюдать правила безопасного поведения в школе, правила безопасного

поведения пассажира наземного транспорта и метро; соблюдать режим дня и питания;

безопасно использовать мессенджеры в условиях контролируемого доступа в информационно-коммуникационную сеть «Интернет»; безопасно осуществлять коммуникацию в школьных сообществах с помощью учителя (при необходимости).

К концу обучения в **3 классе** обучающийся научится:

различать государственную символику Российской Федерации (гимн, герб, флаг); проявлять уважение к государственным символам России и своего региона; проявлять уважение к семейным ценностям и традициям, традициям своего народа и других народов; соблюдать правила нравственного поведения в социуме; приводить примеры памятников природы, культурных объектов и достопримечательностей родного края; столицы России, городов Российской Федерации с богатой историей и культурой; российских центров декоративно-прикладного искусства; проявлять интерес и уважение к истории и культуре народов России; показывать на карте мира материка, изученные страны мира; различать расходы и доходы семейного бюджета;

распознавать изученные объекты природы по их описанию, рисункам и фотографиям, различать их в окружающем мире; проводить по предложенному плану или инструкции небольшие опыты

с природными объектами с использованием простейшего лабораторного оборудования и измерительных приборов; соблюдать безопасность проведения опытов; группировать изученные объекты живой и неживой природы, проводить

простейшую классификацию; сравнивать по заданному количеству признаков объекты живой и неживой

природы; описывать на основе предложенного плана изученные объекты и явления природы, выделяя их существенные признаки и характерные свойства; использовать различные источники информации о природе и обществе

для поиска и извлечения информации, ответов на вопросы; использовать знания о взаимосвязях в природе, связи человека и природы

для объяснения простейших явлений и процессов в природе, организме человека; фиксировать результаты наблюдений, опытной работы, в процессе

коллективной деятельности обобщать полученные результаты и делать выводы; создавать по заданному плану собственные развёрнутые высказывания

о природе, человеке и обществе, сопровождая выступление иллюстрациями

(презентацией); соблюдать правила безопасного поведения пассажира железнодорожного,

водного и авиатранспорта; соблюдать основы здорового образа жизни, в том числе требования

к двигательной активности и принципы здорового питания; соблюдать основы профилактики заболеваний;

соблюдать правила безопасного поведения во дворе жилого дома; соблюдать правила нравственного поведения на природе; безопасно использовать персональные данные в условиях контролируемого

доступа в информационно-коммуникационную сеть «Интернет»; ориентироваться в возможных мошеннических действиях при общении в мессенджерах.

К концу обучения в **4 классе** обучающийся научится:

проявлять уважение к семейным ценностям и традициям, традициям своего народа и других народов, государственным символам России; соблюдать правила нравственного поведения в социуме; показывать на физической карте изученные крупные географические объекты

России (горы, равнины, реки, озёра, моря, омывающие территорию России); показывать на исторической карте места изученных исторических событий; находить место изученных событий на «ленте времени»;

знать основные права и обязанности гражданина Российской Федерации; соотносить изученные исторические события и исторических деятелей веками

и периодами истории России; рассказывать о государственных праздниках России, наиболее важных событиях истории России, наиболее известных российских исторических деятелях разных периодов, достопримечательностях столицы России и родного края; описывать на основе предложенного плана изученные объекты, выделяя их существенные признаки, в том числе государственную символику России и своего региона; проводить по предложенному (самостоятельно составленному) плану или выдвинутому предположению несложные наблюдения, опыты с объектами природы с использованием простейшего лабораторного оборудования и измерительных приборов, следуя правилам безопасного труда; распознавать изученные объекты и явления живой и неживой природы по их

описанию, рисункам и фотографиям, различать их в окружающем мире; группировать изученные объекты живой и неживой природы, самостоятельно выбирая признак для группировки; проводить простейшие классификации; сравнивать объекты живой и неживой природы на основе их внешних

признаков и известных характерных свойств; использовать знания о взаимосвязях в природе для объяснения простейших явлений и процессов в природе (в том числе смены дня и ночи, смены времён года, сезонных изменений в природе своей местности, причины смены природных зон); называть наиболее значимые природные объекты Всемирного наследия в

России и за рубежом (в пределах изученного); называть экологические проблемы и определять пути их решения; создавать по заданному плану собственные развёрнутые высказывания о природе и обществе; использовать различные источники информации для поиска и извлечения

информации, ответов на вопросы;

соблюдать правила нравственного поведения на природе;

осознавать возможные последствия вредных привычек для здоровья и жизни человека; соблюдать правила безопасного поведения при использовании объектов транспортной инфраструктуры населённого пункта, в театрах, кинотеатрах, торговых центрах, парках и зонах отдыха, учреждениях культуры (музеях, библиотеках и других); соблюдать правила безопасного поведения при езде на велосипеде, самокате и

других средствах индивидуальной мобильности; осуществлять безопасный поиск образовательных ресурсов и верифицированной информации в Интернете; соблюдать правила безопасного для здоровья использования электронных образовательных и информационных ресурсов.

ТЕМАТИЧЕСКОЕ ПЛАНИРОВАНИЕ**1 КЛАСС**

№ п/п	Наименование разделов и тем учебного предмета	Количество часов	Программное содержание	Характеристика деятельности обучающихся
Раздел 1. Человек и общество				
1.1	Школа. Школьная жизнь	3	Школа. Школьные традиции и праздники. Адрес школы. Классный, школьный коллектив. Друзья, взаимоотношения между ними, ценность дружбы, согласия, взаимной помощи. Совместная деятельность с одноклассниками. Рабочее место школьника: удобное размещение учебных материалов и учебного оборудования, поза, освещение рабочего места. Правила безопасной работы на учебном месте. Режим учебного труда и отдыха	Экскурсия по школе, знакомство с помещениями. Обсуждение ситуаций по теме, например, «Правила поведения в классе и в школе». Беседа по теме, например, «Как содержать рабочее место в порядке»
1.2	Семья. Взаимоотношения и взаимопомощь	2	Семья. Моя семья в прошлом и настоящем. Имена и фамилии членов семьи, их профессии.	Работа с иллюстративным материалом: рассматривание фото, репродукций на тему «Семья».

	в семье		Взаимоотношения и взаимопомощь в семье. Совместный труд и отдых. Домашний адрес	Учебный диалог по теме, например, «Что такое семья». Рассказы детей по теме, например, «Как наша семья проводит свободное время»
1.3	Россия – наша Родина	11	Россия – наша Родина. Москва – столица России. Символы России (герб, флаг, гимн). Народы России. Первоначальные сведения о родном крае. Название своего населённого пункта (города, села), региона. Культурные объекты родного края. Ценность и красота рукотворного мира. Правила поведения в социуме	Просмотр и обсуждение иллюстраций, видеофрагментов и других материалов (по выбору) на темы «Москва – столица России», «Экскурсия по Москве». Экскурсии, целевые прогулки, просмотр иллюстраций, видеофрагментов и других материалов (по выбору) на тему «Москва – столица России», о родном крае, труде людей. Рассмотрение и описание изделий народных промыслов родного края и народов России. Беседа по теме, например, «Правила поведения в учреждениях культуры – в театре, музее, библиотеке»
Итого по разделу:		16		

Раздел 2. Человек и природа

2.1	Природа – среда обитания человека. Взаимосвязи между человеком и природой	13	<p>Природа – среда обитания человека. Природа и предметы, созданные человеком. Природные материалы. Бережное отношение к предметам, вещам, уход за ними. Неживая и живая природа. Наблюдение за погодой своего края. Погода и термометр. Определение температуры воздуха (воды) по термометру.</p> <p>Сезонные изменения в природе. Взаимосвязи между человеком и природой. Правила нравственного и безопасного поведения в природе</p>	<p>Учебный диалог по теме, например, «Почему люди должны оберегать и охранять природу». Обсуждение ситуаций по теме, например, «Правила поведения в природе». Экскурсии по теме, например, «Сезонные изменения в природе, наблюдение за погодой». Практическая работа по теме, например, «Измеряем температуру». Работа с иллюстративным материалом: «Живая и неживая природа»</p>
2.2	Растительный мир	9	<p>Растительный мир. Растения ближайшего окружения (узнавание, называние, краткое описание).</p> <p>Лиственные и хвойные растения. Дикорастущие и культурные растения. Части растения (название, краткая характеристика значения для жизни растения): корень, стебель, лист, цветок, плод, семя. Комнатные растения, правила содержания и ухода</p>	<p>Экскурсия. Сравнение внешнего вида деревьев, кустарников, трав.</p> <p>Определение названия по внешнему виду дерева.</p> <p>Работа с иллюстративным материалом: деление растений на две группы – дикорастущие и культурные.</p> <p>Учебный диалог по теме, например, «Чем различаются дикорастущие и культурные растения?».</p>

				<p>Практическая работа по теме, например, «Найдите у растений их части».</p> <p>Рассматривание и зарисовка разнообразия частей растения: разные листья, разные цветки и плоды, разные корни (по выбору). Практическая работа по теме, например, «Учимся ухаживать за растениями уголка природы»</p>
2.3	Мир животных. Разные группы животных	15	<p>Мир животных. Разные группы животных (звери, насекомые, птицы, рыбы и другие). Домашние и дикие животные (различия в условиях жизни). Забота о домашних питомцах</p>	<p>Игра-соревнование по теме, например, «Кто больше назовёт насекомых (птиц, зверей...)). Наблюдения за поведением животных в естественных условиях: повадки птиц, движения зверей, условия обитаний насекомых (во время экскурсий, целевых прогулок, просмотра видеоматериалов).</p> <p>Логическая задача: найди ошибку в иллюстрациях – какое животное попало в эту группу неправильно.</p> <p>Рассказы детей по теме, например, «Мой домашний питомец»</p>
Итого по разделу:		37		

Раздел 3. Правила безопасной жизнедеятельности				
3.1	Режим дня школьника	3	Понимание необходимости соблюдения режима дня, правил здорового питания и личной гигиены. Правила безопасности в быту: пользование бытовыми электроприборами, газовыми плитами	Беседа по теме, например, «Что такое режим дня»: обсуждение режима дня первоклассника. Рассказ учителя «Что такое правильное питание». Практическое занятие (при наличии условий) в кабинете технологии «Правила пользования газовой и электроплитой»
3.2	Безопасность в быту, безопасность пешехода, безопасность в сети «Интернет»	4	Дорога от дома до школы. Правила безопасного поведения пешехода (дорожные знаки, дорожная разметка, дорожные сигналы). Безопасность в Интернете (электронный дневник и электронные ресурсы школы) в условиях контролируемого доступа в информационно-телекоммуникационную сеть «Интернет»	Составление памятки по теме, например, «Телефоны экстренных служб». Дидактическая игра по теме, например, «Правила поведения на улицах и дорогах, дорожные знаки»
Итого по разделу		7		
Резервное время		6		
ОБЩЕЕ КОЛИЧЕСТВО ЧАСОВ ПО ПРОГРАММЕ		66		

2 КЛАСС

№ п/п	Наименование разделов и тем учебного предмета	Количество часов	Программное содержание	Характеристика деятельности обучающихся
Раздел 1. Человек и общество				
1.1	Наша Родина – Россия	12	<p>Наша Родина – Россия, Российская Федерация. Россия и её столица на карте. Государственные символы России. Москва – столица России.</p> <p>Святыни Москвы – святыни России: Кремль, Красная площадь, Большой театр и другие. Характеристика отдельных исторических событий, связанных с Москвой (основание Москвы, строительство Кремля и другие). Герб Москвы.</p> <p>Расположение Москвы на карте. Города России. Россия – многонациональное государство. Народы России, их традиции, обычаи, праздники. Родной край, его природные и культурные достопримечательности. Значимые события истории родного края. Свой регион и его главный город на карте; символика своего региона.</p>	<p>Рассказ учителя, рассматривание иллюстраций, чтение текстов о федеративном устройстве России, о многонациональном составе населения страны.</p> <p>Игра-путешествие по теме, например, «Работаем экскурсоводами, проводим экскурсии по Москве, СанктПетербургу». Рассказ учителя по теме, например, «История возникновения Москвы».</p> <p>Работа с картой: Россия, Москва, Санкт-Петербург, наш регион на карте Российской Федерации. Чтение текстов учебника о народах России, об их традициях, обычаях, праздниках.</p> <p>Составление сообщения об истории родного края (при помощи взрослых, с использованием</p>

			<p>Хозяйственные занятия, профессии жителей родного края.</p> <p>Значение труда в жизни человека и общества</p>	<p>дополнительных источников информации).</p> <p>Учебный диалог по теме, например, «Зачем человек трудится?».</p> <p>Дидактическая игра по теме, например, «Профессии города и села». Логическая задача по теме, например, «Разделим картинки на три группы: профессии, которые есть только в городе; профессии села; профессии, которые есть и в селе, и в городе»</p>
1.2	Семья. Родословная	2	<p>Семья. Семейные ценности и традиции. Родословная. Составление схемы родословного дерева, истории семьи</p>	<p>Учебный диалог по теме, например, «Послушаем друг друга, расскажем о своей семье». Обсуждение обязанностей в семье, семейных традиций, совместный труд и отдых. Практическая работа по теме, например, «Составление схемы родословного дерева семьи»</p>
1.3	Культура поведения в общественных местах	2	<p>Правила культурного поведения в общественных местах. Доброта, справедливость, честность, уважение к чужому мнению и особенностям других людей – главные правила взаимоотношений членов общества</p>	<p>Учебный диалог по теме, например, «Оцени себя – умеешь ли ты сдерживать эмоции?».</p> <p>Анализ ситуаций, раскрывающих примеры гуманного отношения к людям.</p>

				Работа в группе: работа с пословицами, сравнение и группировка слов по противоположному значению (добрый – злой, смелый – трусливый, правдивый – лживый и другие)
Итого по разделу:		16		
Раздел 2. Человек и природа				
2.1	Методы познания природы. Земля и другие планеты, звезды и созвездия	7	Методы познания природы: наблюдения, опыты, измерения. Звёзды и созвездия, наблюдения звёздного неба. Планеты. Чем Земля отличается от других планет; условия жизни на Земле. Изображения Земли: глобус, карта, план. Карта мира. Материки, океаны. Определение сторон горизонта при помощи компаса. Ориентирование на местности по местным природным признакам, Солнцу. Компас, устройство; ориентирование с помощью компаса	Учебный диалог по теме, например, «Чем Земля отличается от других планет». Просмотр и обсуждение иллюстраций, видеофрагментов и других материалов (по выбору) на тему «Звёздное небо. Созвездия». Практическая работа с глобусом. Рассказ учителя, работа с текстом учебника: описание и особенности океанов и материков на Земле. Практическая работа с картой «Как показывать объекты на карте»

2.2	Многообразие растений	8	Многообразие растений. Деревья, кустарники, травы. Дикорастущие и культурные растения.	Экскурсия в парк: сравнение деревьев, кустарников, трав.
			Связи в природе. Годовой ход изменений в жизни растений.	<p>Игра-соревнование по теме, например, «Кто больше вспомнит названий деревьев».</p> <p>Коммуникативная деятельность: описание растений по иллюстрациям и живым объектам.</p> <p>Классификация растений (по иллюстрациям): дикорастущие – культурные.</p> <p>Практическая работа по теме, например, «Рассматривание растений, обсуждение условий благополучного роста и развития растения».</p> <p>Работа в группах с иллюстративным материалом: составление коллективного рассказа по теме, например, «Каким бывает растение в разные сезоны»</p>

2.3	Многообразие животных	11	<p>Многообразие животных (фауна). Насекомые, рыбы, птицы, звери, земноводные, пресмыкающиеся: общая характеристика внешних признаков. Связи в природе. Годовой ход изменений в жизни животных</p>	<p>Дидактическая игра по теме, например, «Угадай животное по описанию». Логическая задача по теме, например, «Найди ошибку – какое животное попало в эту группу случайно».</p>
				<p>Учебный диалог с использованием иллюстративного материала по теме, например, «Как живут животные в разные времена года». Ролевая игра по теме, например, «Собрание в лесу – кто как готовится к зиме». Работа в группах: подготовьте вопросы о жизни животных для других групп</p>

2.4	Красная книга России. Заповедники и природные парки	8	Красная книга России, её значение, отдельные представители растений и животных Красной книги. Заповедники, природные парки. Охрана природы. Правила нравственного поведения на природе	<p>Учебный диалог по теме, например, «Что такое Красная книга?». Просмотр и обсуждение иллюстраций, видеофрагментов и других материалов (по выбору) на тему «Растения и животные Красной книги».</p> <p>Рассказ учителя «Растения и животные нашего края, занесённые в Красную книгу».</p> <p>Коллективное составление памятки по теме, например, «Правила поведения в заповедных местах». Работа в группе: чтение текстов учебника и использование полученной информации</p>
				<p>для подготовки собственного рассказа о Красной книге. Коллективное составление плана рассказа о редком растении и животном</p>
Итого по разделу:		34		
Раздел 3. Правила безопасной жизнедеятельности				

3.1	Здоровый образ жизни школьника	4	Здоровый образ жизни: режим дня (чередование сна, учебных занятий, двигательной активности) и рациональное питание (количество приёмов пищи и рацион питания). Физическая культура, закаливание, игры на воздухе как условие сохранения и укрепления здоровья	Учебный диалог по теме, например, «Зачем нужен режим дня? Почему нужно правильно питаться?»
3.2	Безопасность в школе и общественном транспорте, безопасность в сети «Интернет»	8	Правила безопасности в школе (маршрут до школы, правила поведения на занятиях, переменах, при приёмах пищи и на пришкольной территории), в быту, на прогулках. Правила безопасного поведения пассажира наземного транспорта и метро (ожидание на остановке, посадка, размещение в салоне или вагоне, высадка, знаки безопасности	Беседа по теме, например, «Что может случиться на прогулке, на игровой площадке, дома и в школе, если не соблюдать правила безопасности». Ролевая игра по теме, например, «Мы – пешеходы». Анализ дорожных ситуаций. Работа в паре: соотнесение изображений и названий дорожных знаков.

			<p>на общественном транспорте). Номера телефонов экстренной помощи. Правила поведения при пользовании компьютером. Безопасность в Интернете (коммуникация в мессенджерах и социальных группах) в условиях контролируемого доступа в информационно-телекоммуникационную сеть «Интернет».</p>	<p>Практическая работа по теме, например, «Учимся соблюдать изученные правила безопасности под руководством инструктора ГИБДД или учителя». Обсуждение с опорой на иллюстрации потенциальных опасностей бытовых предметов и ситуаций. Беседа по теме, например, «Правила поведения в общественном транспорте». Практическая работа (при наличии условий) по теме, например, «Правила пользования компьютером»</p>
Итого по разделу	12			
Резервное время	6			
ОБЩЕЕ КОЛИЧЕСТВО ЧАСОВ ПО ПРОГРАММЕ	68			

3 КЛАСС

№ п/п	Наименование разделов и тем учебного предмета	Количество часов	Программное содержание	Характеристика деятельности обучающихся
Раздел 1. Человек и общество				
1.1	Наша родина – Российская Федерация	14	Общество как совокупность людей, которые объединены общей культурой и связаны друг с другом совместной деятельностью во имя общей цели. Наша Родина – Российская Федерация. Уникальные памятники культуры России, родного края. Государственная символика Российской Федерации и своего региона. Города Золотого кольца России. Народы России. Уважение к культуре, традициям своего народа и других народов, государственным символам России. Значение труда в жизни человека и общества. Трудолюбие как общественно значимая ценность в культуре народов России. Особенности труда людей родного края, их профессии	Рассказ учителя, рассмотрение иллюстраций на тему «Что такое общество?» Просмотр и обсуждение иллюстраций, видеофрагментов и других материалов (по выбору) на тему «Жизнь народов нашей страны». Ролевая игра по теме, например, «Встречаем гостей из разных республик Российской Федерации»: рассказы гостей об их крае и народах, рассказы для гостей о родном крае. Просмотр и обсуждение иллюстраций, видеофрагментов и других материалов (по выбору) по теме, например, «Уникальные памятники культуры России». Работа в группе: чтение текстов учебника и использование

				<p>полученной информации для подготовки собственного рассказа о памятниках культуры России.</p> <p>Моделирование маршрута по Золотому кольцу с использованием фотографий, достопримечательностей, сувениров и т. д.</p> <p>Составление сообщения о городах Золотого кольца России с использованием дополнительных источников информации (дифференцированное задание)</p>
1.2	Семья – коллектив близких, родных людей	2	<p>Семья – коллектив близких, родных людей. Семейный бюджет, доходы и расходы семьи. Уважение к семейным ценностям.</p> <p>Правила нравственного поведения в социуме. Внимание, уважительное отношение к людям с ограниченными возможностями здоровья, забота о них</p>	<p>Учебный диалог по теме, например, «Для чего создаётся семья», «Почему семью называют коллективом».</p> <p>Работа в группах: коллективный ответ на вопрос: «Какие бывают семьи?»</p> <p>Рассказ учителя «Что такое семейный бюджет».</p> <p>Беседа по теме, например, «Доходы и расходы семьи».</p>

				Практическая работа по теме, например, «Моделирование семейного бюджета» (дифференцированное задание)
1.3	Страны и народы мира	4	Страны и народы мира. Памятники природы и культуры – символы стран, в которых они находятся	Практическая работа с картой: страны мира. Работа в группах: самостоятельное составление описания любой страны или народа мира (с использованием дополнительной литературы и ресурсов Интернета). «Путешествие по странам мира» (достопримечательности отдельных стран мира, по выбору детей): рассматривание видеоматериалов, слайдов, иллюстраций. Символы стран, с которыми знакомятся дети
Итого по разделу:		20		
Раздел 2. Человек и природа				

2.1	Методы изучения природы. Разнообразие веществ в окружающем мире	11	Методы изучения природы. Вещество. Разнообразие веществ в окружающем мире. Примеры веществ: соль, сахар, вода, природный газ. Твёрдые тела, жидкости, газы. Простейшие практические работы с веществами,	Практические работы (наблюдение и опыты) с веществами: текучесть, растворимость, окрашиваемость и другое. Упражнения: классификация тел и веществ, сравнение естественных и искусственных тел; классификация
			жидкостями, газами. Воздух – смесь газов. Свойства воздуха. Значение воздуха для растений, животных, человека. Вода. Свойства воды. Состояния воды, её распространение в природе, значение для живых организмов и хозяйственной жизни человека. Круговорот воды в природе. Охрана воздуха, воды. Горные породы и минералы. Полезные ископаемые, их значение в хозяйстве человека, бережное отношение людей к полезным ископаемым. Полезные ископаемые родного края (2–3 примера). Почва, её состав, значение для живой природы и хозяйственной жизни человека	твёрдых, жидких и газообразных веществ. Демонстрация учебных экспериментов: состояния воды, свойства воздуха. Рассказ учителя, анализ схемы круговорота воды в природе. Практические работы: горные породы и минералы — название, сравнение, описание. Экскурсия: почвы (виды, состав, значение для жизни природы и хозяйственной деятельности людей)
2.2	Бактерии, грибы и их разнообразие	2	Первоначальные представления о бактериях. Грибы: строение шляпочных грибов. Грибы съедобные и несъедобные	Рассказ учителя (чтение текста учебника) о бактериях. Рассмотрение и описание особенностей внешнего вида бактерий. Работа с иллюстративным материалом по теме, например, «Какие грибы мы не положим

				в корзинку». Рисование схемы «Шляпочный гриб». Рассказ учителя «Чем грибы отличаются от растений»
2.3	Разнообразие растений	7	Разнообразие растений. Зависимость жизненного цикла организмов от условий окружающей среды. Размножение и развитие растений. Особенности питания и дыхания растений. Роль растений в природе и жизни людей, бережное отношение человека к растениям. Условия, необходимые для жизни растения (свет, тепло, воздух, вода). Наблюдение роста растений, фиксация изменений. Растения родного края, названия и краткая характеристика на основе наблюдений. Охрана растений	Работа в группе: классификация растений из списка, который предложили одноклассники. Коллективное создание схемы по теме, например, «Условия жизни растений». Рассказ-рассуждение о жизни растений. Практическая работа в паре по теме, например, «Размножения растений (побегом, листом, семенами)». Охраняемые растения родного края (наблюдение, рассматривание иллюстраций)
2.4	Разнообразие животных	7	Разнообразие животных. Зависимость жизненного цикла организмов от условий окружающей среды. Размножение и развитие животных (рыбы, птицы, звери). Особенности питания животных. Цепи питания. Условия,	Дидактическая игра по теме, например, «Каких животных мы знаем». Коллективное составление схемы по теме, например, «Разнообразие животных». Упражнения: опиши животное,

			<p>необходимые для жизни животных (воздух, вода, тепло, пища). Роль животных в природе и жизни людей, бережное отношение человека к животным. Охрана животных. Животные родного края, их названия, краткая характеристика на основе наблюдений</p>	<p>узнай животное, найди ошибку в классификации животных. Учебный диалог по теме, например, «Как животные питаются». Составление и анализ цепей питания.</p> <p>Работа в парах: характеристика животных по способу размножения (на основе справочной литературы), подготовка презентации. Моделирование стадий размножения животных (на примере земноводных, рыб).</p> <p>Рассказ учителя по теме, например, «Как человек одомашнил животных».</p> <p>Рассказы детей по теме, например, «Мой домашний питомец». Просмотр и обсуждение иллюстраций, видеофрагментов и других материалов (по выбору) на тему «Охрана животных»</p>
2.5	Природные сообщества	3	<p>Природные сообщества: лес, луг, пруд. Взаимосвязи в природном сообществе: растения – пища и укрытие для животных; животные –</p>	<p>Работа со словарём: определение значения слова «сообщество».</p> <p>Рассказ учителя по теме, например, «Что такое природное сообщество».</p>

			<p>распространители плодов и семян растений. Влияние человека на природные сообщества.</p> <p>Природные сообщества родного края (2–3 примера на основе наблюдений). Правила нравственного поведения в природных сообществах</p>	<p>Учебный диалог по теме, например, «Особенности леса (луга, водоёма) как сообщества».</p> <p>Сравнение понятий: естественные сообщества, искусственные сообщества.</p> <p>Беседа по теме, например, «Для чего человек создает новые сообщества?»</p> <p>Обсуждение ситуаций, раскрывающих правила положительного и отрицательного отношения к природе</p>
2.6	Человек – часть природы	5	<p>Человек – часть природы. Общее представление о строении тела человека. Системы органов (опорно-двигательная, пищеварительная, дыхательная, кровеносная, нервная, органы чувств), их роль в жизнедеятельности организма.</p> <p>Измерение температуры тела человека, частоты пульса</p>	<p>Обсуждение текстов учебника, объяснения учителя «Строение тела человека».</p> <p>Рассматривание схемы строения тела человека: название, описание функций разных систем органов.</p> <p>Практическая работа по теме, например, «Измерение температуры тела и частоты пульса»</p>
Итого по разделу:		35		

Раздел 3. Правила безопасной жизнедеятельности

3.1	Здоровый образ жизни	2	Здоровый образ жизни: двигательная активность (утренняя зарядка, динамические паузы), закаливание и профилактика заболеваний. Забота о здоровье и безопасности окружающих людей	Обсуждение результатов проектной деятельности по теме, например, «Что такое здоровый образ жизни и как его обеспечить»
3.2	Правила безопасного поведения пассажира. Безопасность в сети «Интернет»	5	<p>Безопасность во дворе жилого дома (правила перемещения внутри двора и пересечения дворовой проезжей части, безопасные зоны электрических, газовых, тепловых подстанций и других опасных объектов инженерной инфраструктуры жилого дома, предупреждающие знаки безопасности).</p> <p>Правила безопасного поведения пассажира железнодорожного, водного и авиатранспорта (правила безопасного поведения на вокзалах и в аэропортах, безопасное поведение в вагоне, на борту самолёта, судна; знаки безопасности)</p> <p>Безопасность в Интернете (ориентирование в признаках</p>	<p>Практическая работа по теме, например, «Рассматривание знаков (опасно, пожароопасно, взрывоопасно; внимание – автопогрузчик; электрический ток; малозаметное препятствие; падение с высоты), коллективное объяснение их значения». Анализ ситуаций по теме, например, «Что может произойти, если...»,</p> <p>Ролевая игра по теме, например, «Расскажи малышу, как нужно вести себя на игровой и спортивной площадке».</p> <p>Рассказ учителя по теме, например, «Правила поведения в транспорте, на вокзалах, в аэропортах, на борту самолета, судна».</p> <p>Работа в группах: составление</p>

			мошеннических действий, защита персональной информации, правила коммуникации в мессенджерах и социальных группах) в условиях контролируемого доступа в информационно-телекоммуникационную сеть «Интернет»	памятки по теме, например, «Правила поведения в аэропортах, на борту самолета, судна (по выбору группы)». Учебный диалог по теме, например, «Как обеспечить безопасность при работе в информационно-телекоммуникационной сети «Интернет»
Итого по разделу		7		
Резервное время		6		
ОБЩЕЕ КОЛИЧЕСТВО ЧАСОВ ПО ПРОГРАММЕ		68		

4 КЛАСС

№ п/п	Наименование разделов и тем учебного предмета	Количество часов	Программное содержание	Характеристика деятельности обучающихся
Раздел 1. Человек и общество				

1.1	Наша родина – Российская Федерация	10	<p>Конституция – Основной закон Российской Федерации. Права и обязанности гражданина Российской Федерации. Президент Российской Федерации – глава государства. Политико-административная карта России.</p> <p>Общая характеристика родного края, важнейшие достопримечательности, знаменитые соотечественники. Города России. Святыни городов России. Главный город родного края: достопримечательности, история и характеристика отдельных исторических событий, связанных с ним.</p> <p>Праздник в жизни общества как средство укрепления общественной солидарности и упрочения духовных связей между соотечественниками. Новый год, День защитника</p>	<p>Работа с политико-административной картой Российской Федерации: определение местонахождения республик Российской Федерации, краёв, крупнейших областей и городов России.</p> <p>Чтение статей Конституции Российской Федерации о правах граждан Российской Федерации.</p> <p>Рассказ учителя по теме, например, «Забота о детстве – главная особенность нашего государства». Чтение и обсуждение текстов учебника, объяснения учителя.</p> <p>Игра-соревнование по теме, например, «Знаем ли мы свой родной край?».</p> <p>Рассказ учителя о важнейших страницах истории родного края.</p> <p>Обсуждение докладов и</p>
-----	---------------------------------------	----	---	--

			<p>Отечества, Международный женский день, День весны и труда, День Победы, День России, День народного единства, День Конституции. Праздники и памятные даты своего региона. Уважение к культуре, истории, традициям своего народа и других народов, государственным символам России</p>	<p>презентаций учащихся (дифференцированное задание) по теме, например, «Мой родной край». Учебный диалог по теме, например, «Государственные праздники России». Работа в парах по теме, например, «Рассказ о любимом празднике Российской Федерации или своего региона»</p>
1.2	История Отечества. «Лента времени» и историческая карта	17	<p>История Отечества. «Лента времени» и историческая карта. Наиболее важные и яркие события общественной и культурной жизни страны в разные исторические периоды: Государство Русь, Московское государство, Российская империя, СССР, Российская Федерация. Картины быта, труда, духовно-нравственные и культурные традиции людей в разные исторические времена. Выдающиеся люди разных эпох как носители базовых национальных ценностей</p>	<p>Практическая работа по теме, например, «Определение по «ленте времени» времени (века), в котором происходили исторические события». Работа в паре: анализ исторической карты, нахождение мест важнейших исторических событий в жизни России. Обсуждение рассказов учителя, текста учебника о быте, традициях, культуре Древней Руси. Экскурсия в художественный музей (при наличии условий), просмотр видеофрагментов, иллюстраций и</p>

				<p>других материалов на темы «Искусство Древней Руси», «Ремёсла в Древней Руси», «Образование от Древней Руси до XIX века», «Московское государство», «Искусство XIX века», «Искусство XX века» (по выбору). Учебный диалог по теме, например, «Как выполняли свой долг защиты Отечества в разные исторические времена граждане России (на примере Отечественной войны 1812 г., Великой Отечественной войны (1941–1945))».</p>
1.3	Человек – творец культурных ценностей. Всемирное культурное наследие	6	<p>Наиболее значимые объекты списка Всемирного культурного наследия в России и за рубежом. Охрана памятников истории и культуры. Посильное участие в охране памятников истории и культуры своего края.</p> <p>Личная ответственность каждого человека за сохранность историкокультурного наследия своего края. Правила нравственного поведения в</p>	<p>Просмотр видеофрагментов, иллюстраций, чтение текстов учебников (по выбору) на тему «Объекты Всемирного культурного наследия в России и за рубежом». Рассказ учителя о памятниках Всемирного наследия (например, в России – Московский Кремль, памятники Новгорода, Кижи, в мире – Великая Китайская стена, Колизей в Риме, Акрополь</p>

			социуме, отношение к людям независимо от их национальности, социального статуса, религиозной принадлежности	в Греции). Учебный диалог по теме, например, «Как охраняются памятники истории и культуры». Обсуждение докладов учащихся о значимых объектах культурного наследия России (дифференцированное задание)
Итого по разделу		33		
Раздел 2. Человек и природа				
2.1	Методы познания окружающей природы. Солнечная система	5	Методы познания окружающей природы: наблюдения, сравнения, измерения, опыты по исследованию природных объектов и явлений. Солнце – ближайшая к нам звезда, источник света и тепла для всего живого на Земле. Характеристика планет Солнечной системы. Естественные спутники планет. Смена дня и ночи на Земле. Вращение Земли как причина смены дня и ночи. Обращение Земли вокруг Солнца и смена времён года	Игра-соревнование по теме, например, «Клуб астрономов»: зададим друг другу вопросы о Солнечной системе. Обсуждение выступлений учащихся (дифференцированное задание) о планетах. Рассматривание и обсуждение схемы «Вращение Земли вокруг своей оси – причина смены дня и ночи»
2.2	Формы земной поверхности. Водоемы и их	9	Формы земной поверхности: равнины, горы, холмы, овраги (общее представление, условное	Работа с картой: равнины и горы на территории Российской Федерации, крупнейшие реки и

	разнообразие		<p>обозначение равнин и гор на карте). Равнины и горы России. Особенности поверхности родного края (краткая характеристика на основе наблюдений). Водоёмы, их разнообразие (океан, море, озеро, пруд, болото); река как водный поток; использование рек и водоёмов человеком. Крупнейшие реки и озёра России, моря, омывающие её берега, океаны. Водоёмы и реки родного края (названия, краткая характеристика на основе наблюдений)</p>	<p>озёра; моря, омывающие Россию. Описание объектов родного края: название, место расположения, общая характеристика Учебный диалог по теме, например, «Как люди используют водоёмы и реки для хозяйственной деятельности»</p>
2.3	Природные зоны России: общее представление, основные природные зоны	5	<p>Природные зоны России: общее представление, основные природные зоны (климат, растительный и животный мир, особенности труда и быта людей, влияние человека на природу изучаемых зон, охрана природы). Связи в природных зонах</p>	<p>Учебный диалог по теме, например, «Почему меняются природные зоны?». Коллективное формулирование вывода: причиной смены природных зон является разная освещённость Солнцем поверхности Земли. Работа с текстом учебника: особенности разных природных зон. Работа в паре: анализ схем, иллюстраций по теме, например, «Какие организмы обитают</p>

				<p>в природных зонах», составление рассказа-рассуждения по теме, например, «Как животные приспосабливаются к условиям жизни». Учебный диалог по теме, например, «Экологические связи в природной зоне». Моделирование характерных цепей питания в изучаемой природной зоне. Рассказ учителя об освоении природных богатств в природных зонах и возникших вследствие этого экологических проблемах. Работа в группах: создание описания одной из природных зон по самостоятельно составленному плану (с использованием дополнительной информации, в том числе из информационно-телекоммуникационной сети «Интернет»)</p>
2.4	Природные и культурные объекты Всемирного наследия. Экологические	5	<p>Наиболее значимые природные объекты списка Всемирного наследия в России и за рубежом (2–3 объекта). Некоторые доступные</p>	<p>Рассказ учителя, работа с иллюстративным материалом: природные объекты списка Всемирного наследия в России и за рубежом (например, в России –</p>

	проблемы		<p>для понимания экологические проблемы взаимодействия человека и природы. Охрана природных богатств: воды, воздуха, полезных ископаемых, растительного и животного мира. Правила нравственного поведения в природе. Международная Красная книга (отдельные примеры)</p>	<p>озеро Байкал, остров Врангеля, вулканы Камчатки, Ленские столбы; в мире – остров Пасхи (Чили); дорога гигантов (Северная Ирландия); бухта Халонг (Вьетнам); национальный парк Тонгариро (Новая Зеландия).</p> <p>Обсуждение результатов проектной деятельности по теме, например, «Объекты Всемирного наследия в России и в мире».</p> <p>Рассказ учителя о Международной Красной книге. Работа в группах по теме, например, «Составление памятки «Правила поведения в природе»</p>
Итого по разделу:		24		
Раздел 3. Правила безопасной жизнедеятельности				
3.1	Здоровый образ жизни: профилактика вредных привычек	1	<p>Здоровый образ жизни: профилактика вредных привычек. Влияние курения, употребления алкоголя и наркотиков на жизнь и здоровье человека</p>	<p>Учебный диалог по теме, например, «Послушаем друг друга: как я выполняю правила безопасной жизни».</p> <p>Анализ ситуаций по теме, например, «Что может произойти, если...». Обсуждение результатов работы групп</p>

3.2	Безопасность в городе. Безопасность в сети «Интернет»	4	<p>Безопасность в городе (планирование маршрутов с учётом транспортной инфраструктуры города; правила безопасного поведения в общественных местах, зонах отдыха, учреждениях культуры).</p> <p>Правила безопасного поведения велосипедиста с учётом дорожных знаков и разметки, сигналов и средств защиты велосипедиста, правила использования самоката и других средств индивидуальной мобильности.</p> <p>Безопасность в Интернете (поиск достоверной информации, опознавание государственных образовательных ресурсов и детских развлекательных порталов) в условиях контролируемого доступа в Интернет</p>	<p>Работа в группах: составление текста по теме, например, «Какие опасности можно встретить на улице, в зонах отдыха, в общественных местах».</p> <p>Ролевая игра по теме, например, «Знаем ли мы правила езды на велосипеде» (роли: велосипедисты, сотрудники ГИБДД, маленькие дети).</p> <p>Рассказ учителя по теме, например, «Чем может быть опасна информационно-телекоммуникационная сеть «Интернет». Как правильно искать информацию в информационно-телекоммуникационной сети «Интернет»</p>
Итого по разделу	5			
Резервное время	6			
ОБЩЕЕ КОЛИЧЕСТВО ЧАСОВ ПО ПРОГРАММЕ	68			

Министерство образования и науки Чеченской Республики
Частное общеобразовательное учреждение
«Гимназия Ринэйсэнс»

<p>ПРИНЯТО: на Педагогическом совете ЧОУ «Гимназия Ринэйсэнс» Протокол № 1 от «28» 08 2024г.</p>	<p style="text-align: right;">УТВЕРЖДАЮ: Директор ЧОУ «Гимназия Ринэйсэнс» _____ П.Р. Магамедова Приказ № 28 от «28» 08 2024г.</p>
---	---

Приложение к ООП НОО

Рабочая программа

по труду

1- 4 класс

ПОЯСНИТЕЛЬНАЯ ЗАПИСКА

Программа по предмету «Труд (технология)» на уровне начального общего образования составлена на основе требований к результатам освоения основной образовательной программы начального общего образования ФГОС НОО, а также ориентирована на целевые приоритеты духовно-нравственного развития, воспитания и социализации обучающихся, сформулированные в рабочей программе воспитания.

Основной целью программы по труду (технологии) является успешная социализация обучающихся, формирование у них функциональной грамотности на базе освоения культурологических и конструкторско-технологических знаний (о рукотворном мире и общих правилах его создания в рамках исторически меняющихся технологий) и соответствующих им практических умений, необходимых для разумной организации собственной жизни, воспитание ориентации на будущую трудовую деятельность, выбор профессии в процессе практического знакомства с историей ремесел и технологий.

Программа по труду (технологии) направлена на решение системы задач: формирование общих представлений о культуре и организации трудовой деятельности как важной части общей культуры человека; становление элементарных базовых знаний и представлений о предметном

(рукотворном) мире как результате деятельности человека, его взаимодействии с миром природы, правилах и технологиях создания, исторически развивающихся и современных производствах и профессиях; формирование основ чертежно-графической грамотности, умения работать

с простейшей технологической документацией (рисунок, чертеж, эскиз, схема); формирование элементарных знаний и представлений о различных

материалах, технологиях их обработки и соответствующих умений; развитие сенсомоторных процессов, психомоторной координации, глазомера

через формирование практических умений; расширение культурного кругозора, развитие способности творческого

использования полученных знаний и умений в практической деятельности; развитие познавательных психических процессов и приемов умственной

деятельности посредством включения мыслительных операций в ходе выполнения практических заданий;

развитие гибкости и вариативности мышления, способностей к изобретательской деятельности; воспитание уважительного отношения к людям труда, к культурным

традициям, понимания ценности предшествующих культур, отраженных в материальном мире; воспитание понимания социального значения разных профессий, важности

ответственного отношения каждого за результаты труда; воспитание готовности участия в трудовых делах школьного коллектива; развитие социально ценных личностных качеств:

организованности, аккуратности, добросовестного и ответственного отношения к работе, взаимопомощи, волевой саморегуляции, активности и инициативности; воспитание интереса и творческого отношения к продуктивной созидательной

деятельности, мотивации успеха и достижений, стремления к творческой самореализации; становление экологического сознания, внимательного и вдумчивого

отношения к окружающей природе, осознание взаимосвязи рукотворного мира с миром природы; воспитание положительного отношения к коллективному труду, применение правил культуры общения, проявление уважения к взглядам и мнению других людей.

Содержание программы по труду (технологии) включает характеристику основных структурных единиц (модулей), которые являются общими для каждого года обучения:

1. Технологии, профессии и производства.
2. Технологии ручной обработки материалов: работы с бумагой и картоном, с пластичными материалами, с природным материалом, с текстильными материалами и другими доступными материалами (например, пластик, поролон, фольга, солома).
3. Конструирование и моделирование: работа с конструктором (с учетом возможностей материально-технической базы образовательной организации), конструирование и моделирование из бумаги, картона, пластичных материалов, природных и текстильных материалов, робототехника (с учетом возможностей материально-технической базы образовательной организации).
4. ИКТ (с учетом возможностей материально-технической базы образовательной организации).

В процессе освоения программы по труду (технологии) обучающиеся овладевают основами проектной деятельности, которая направлена на развитие творческих черт личности, коммуникабельности, чувства ответственности, умения искать и использовать информацию.

В программе по труду (технологии) осуществляется реализация межпредметных связей с учебными предметами: «Математика» (моделирование, выполнение расчетов, вычислений, построение форм с учетом основ геометрии, работа с геометрическими фигурами, телами, именованными числами), «Изобразительное искусство» (использование средств художественной выразительности, законов и правил декоративно-прикладного искусства и дизайна), «Окружающий мир» (природные формы и конструкции как универсальный источник инженерно-художественных идей для мастера; природа как источник сырья, этнокультурные традиции), «Родной язык» (использование важнейших видов речевой деятельности и основных типов учебных текстов в процессе анализа заданий и обсуждения результатов практической деятельности), «Литературное чтение» (работа с текстами для создания образа, реализуемого в изделии).

Общее число часов, рекомендованных для изучения по предмету «Труд (технология)» – 135 часов: в 1 классе – 33 часа (1 час в неделю), во 2 классе – 34 часа (1 час в неделю), в 3 классе – 34 часа (1 час в неделю), в 4 классе – 34 часа (1 час в неделю).

СОДЕРЖАНИЕ ОБУЧЕНИЯ

1 КЛАСС Технологии, профессии и производства

Природное и техническое окружение человека. Природа как источник сырьевых ресурсов и творчества мастеров. Красота и разнообразие природных форм, их передача в изделиях из различных материалов. Наблюдения природы и фантазия мастера – условия создания изделия. Бережное отношение к природе. Общее понятие об изучаемых материалах, их происхождении, разнообразии. Подготовка к работе. Рабочее место, его организация в зависимости от вида

работы. Рациональное размещение на рабочем месте материалов и инструментов, поддержание порядка во время работы, уборка по окончании работы. Рациональное и безопасное использование и хранение инструментов.

Мир профессий. Профессии родных и знакомых. Профессии, связанные с изучаемыми материалами и производствами. Профессии сферы обслуживания.

Традиции и праздники народов России, ремесла, обычаи.

Технологии ручной обработки материалов

Бережное, экономное и рациональное использование обрабатываемых материалов. Использование конструктивных особенностей материалов при изготовлении изделий.

Общее представление об основных технологических операциях ручной обработки материалов: разметка деталей, выделение деталей, формообразование деталей, сборка изделия, отделка изделия или его деталей.

Способы разметки деталей: «на глаз» и «от руки», по шаблону, по линейке (как направляющему инструменту без откладывания размеров) и изготовление изделий с опорой на рисунки, графическую инструкцию, простейшую схему. Чтение условных графических изображений (название операций, способов и приемов работы, последовательности изготовления изделий). Правила экономной и аккуратной разметки. Рациональная разметка и вырезание нескольких одинаковых деталей из бумаги. Способы соединения деталей в изделии: с помощью пластилина, клея, скручивание, сшивание и другое. Приемы и правила аккуратной работы с клеем. Отделка изделия или его деталей (окрашивание, вышивка, аппликация и другое).

Подбор соответствующих инструментов и способов обработки материалов в зависимости от их свойств и видов изделий. Инструменты и приспособления (ножницы, линейка, игла, гладилка, стека, шаблон и другие), их правильное, рациональное и безопасное использование.

Пластические массы, их виды (пластилин, пластика и другое). Приемы изготовления изделий доступной по сложности формы из них: разметка «на глаз», отделение части (стекой, отрыванием), придание формы.

Наиболее распространенные виды бумаги. Их общие свойства. Простейшие способы обработки бумаги различных видов: сгибание и складывание, сминание, обрывание, склеивание и другое. Резание бумаги ножницами. Правила безопасного использования ножниц.

Виды природных материалов (плоские – листья и объемные – орехи, шишки, семена, ветки). Приемы работы с природными материалами: подбор материалов в соответствии с замыслом, составление композиции, соединение деталей (приклеивание, склеивание с помощью прокладки, соединение с помощью пластилина).

Общее представление о тканях (текстиле), их строении и свойствах. Швейные инструменты и приспособления (иглы, булавки и другие). Отмеривание и заправка нитки в иголку, строчка прямого стежка.

Использование дополнительных отделочных материалов.

Конструирование и моделирование

Простые и объемные конструкции из разных материалов (пластические массы, бумага, текстиль и другое) и способы их создания. Общее представление о конструкции изделия, детали и части изделия, их взаимное расположение в общей конструкции. Способы соединения деталей в изделиях из разных материалов. Образец, анализ конструкции образцов изделий,

изготовление изделий по образцу, рисунку. Конструирование по модели (на плоскости). Взаимосвязь выполняемого действия и результата. Элементарное прогнозирование порядка действий в зависимости от желаемого (необходимого) результата, выбор способа работы в зависимости от требуемого результата (замысла).

ИКТ

Демонстрация учителем готовых материалов на информационных носителях. Информация. Виды информации.

УНИВЕРСАЛЬНЫЕ УЧЕБНЫЕ ДЕЙСТВИЯ (ПРОПЕДЕВТИЧЕСКИЙ УРОВЕНЬ)

Изучение труда (технологии) в 1 классе способствует освоению на пропедевтическом уровне ряда универсальных учебных действий: познавательных универсальных учебных действий, коммуникативных универсальных учебных действий, регулятивных универсальных учебных действий, совместной деятельности.

Познавательные универсальные учебные действия

Базовые логические и исследовательские действия:

ориентироваться в терминах, используемых в технологии (в пределах изученного);

воспринимать и использовать предложенную инструкцию (устную, графическую); анализировать устройство простых изделий по образцу, рисунку, выделять основные и второстепенные составляющие конструкции; сравнивать отдельные изделия (конструкции), находить сходство и различия в их устройстве.

Работа с информацией:

воспринимать информацию (представленную в объяснении учителя или в учебнике), использовать ее в работе; понимать и анализировать простейшую знаково-символическую информацию (схема, рисунок) и строить работу в соответствии с ней.

Коммуникативные универсальные учебные действия

Общение:

участвовать в коллективном обсуждении: высказывать собственное мнение, отвечать на вопросы, выполнять правила этики общения: уважительное отношение к одноклассникам, внимание к мнению другого; строить несложные высказывания, сообщения в устной форме (по содержанию изученных тем).

Регулятивные универсальные учебные действия

Самоорганизация и самоконтроль:

принимать и удерживать в процессе деятельности предложенную учебную задачу; действовать по плану, предложенному учителем, работать с опорой

на графическую инструкцию учебника, принимать участие в коллективном построении простого плана действий; понимать и принимать критерии оценки качества работы, руководствоваться

ими в процессе анализа и оценки выполненных работ; организовывать свою деятельность: производить подготовку к уроку рабочего места, поддерживать на нем порядок в течение урока, производить необходимую уборку по окончании работы; выполнять несложные действия контроля и оценки по предложенным критериям.

Совместная деятельность:

проявлять положительное отношение к включению в совместную работу, к простым видам сотрудничества; принимать участие в парных, групповых, коллективных видах работы, в процессе изготовления изделий осуществлять элементарное сотрудничество.

2 КЛАСС

Технологии, профессии и производства

Рукотворный мир – результат труда человека. Элементарные представления об основном принципе создания мира вещей: прочность конструкции, удобство использования, эстетическая выразительность. Средства художественной выразительности (композиция, цвет, тон и другие). Изготовление изделий с учетом данного принципа. Общее представление о технологическом процессе: анализ устройства и назначения изделия, выстраивание последовательности практических действий и технологических операций, подбор материалов и инструментов, экономная разметка, обработка с целью получения (выделения) деталей, сборка, отделка изделия, проверка изделия в действии, внесение необходимых дополнений и изменений. Изготовление изделий из различных материалов с соблюдением этапов технологического процесса.

Традиции и современность. Новая жизнь древних профессий. Совершенствование их технологических процессов. Мир профессий. Мастера и их профессии, правила мастера. Культурные традиции. Техника на службе человека.

Элементарная творческая и проектная деятельность (создание замысла, его детализация и воплощение). Несложные коллективные, групповые проекты.

Технологии ручной обработки материалов

Многообразие материалов, их свойств и их практическое применение в жизни. Исследование и сравнение элементарных физических, механических и технологических свойств различных материалов. Выбор материалов по их декоративно-художественным и конструктивным свойствам.

Знание и выполнение основных технологических операций ручной обработки материалов в процессе изготовления изделия: разметка деталей (с помощью линейки (угольника, циркуля), формообразование деталей (сгибание, складывание тонкого картона и плотных видов бумаги и другое), сборка изделия (сшивание). Подвижное соединение деталей изделия. Использование соответствующих способов обработки материалов в зависимости от вида и назначения изделия.

Виды условных графических изображений: рисунок, простейший чертеж, эскиз, схема. Чертежные инструменты – линейка (угольник, циркуль). Их функциональное назначение, конструкция. Приемы безопасной работы колющими (циркуль) инструментами.

Технология обработки бумаги и картона. Назначение линий чертежа (контур, линия разреза, сгиба, выносная, размерная). Чтение условных графических изображений. Построение прямоугольника от двух прямых углов (от одного прямого угла). Разметка деталей с опорой на простейший чертеж, эскиз. Изготовление изделий по рисунку, простейшему чертежу или эскизу, схеме.

Использование измерений, вычислений и построений для решения практических задач. Сгибание и складывание тонкого картона и плотных видов бумаги – биговка. Подвижное соединение деталей на проволоку, толстую нитку.

Технология обработки текстильных материалов. Строение ткани (поперечное и продольное направление нитей). Ткани и нитки растительного происхождения (полученные на основе натурального сырья). Виды ниток (швейные, мулине). Трикотаж, нетканые материалы (общее представление), его строение и основные свойства. Строчка прямого стежка и ее варианты (перевивы, наборы) и (или) строчка косого стежка и ее варианты (крестик, стебельчатая, елочка). Лекало. Разметка с помощью лекала (простейшей выкройки). Технологическая последовательность изготовления несложного швейного изделия (разметка деталей, выкраивание деталей, отделка деталей, сшивание деталей).

Использование дополнительных материалов (например, проволока, пряжа, бусины и другие).

Конструирование и моделирование

Основные и дополнительные детали. Общее представление о правилах создания гармоничной композиции. Симметрия, способы разметки и конструирования симметричных форм.

Конструирование и моделирование изделий из различных материалов по простейшему чертежу или эскизу. Подвижное соединение деталей конструкции. Внесение элементарных конструктивных изменений и дополнений в изделие.

ИКТ

Демонстрация учителем готовых материалов на информационных носителях. Поиск информации. Интернет как источник информации.

УНИВЕРСАЛЬНЫЕ УЧЕБНЫЕ ДЕЙСТВИЯ

Изучение труда (технологии) во 2 классе способствует освоению ряда универсальных учебных действий: познавательных универсальных учебных действий, коммуникативных универсальных учебных действий, регулятивных универсальных учебных действий, совместной деятельности.

Познавательные универсальные учебные действия

Базовые логические и исследовательские действия:

ориентироваться в терминах, используемых в технологии (в пределах изученного); выполнять работу в соответствии с образцом, инструкцией, устной

или письменной; выполнять действия анализа и синтеза, сравнения, группировки с учетом указанных критериев;

строить рассуждения, делать умозаключения, проверять их в практической работе; воспроизводить порядок действий при решении учебной (практической) задачи; осуществлять решение простых задач в умственной и материализованной форме.

Работа с информацией:

получать информацию из учебника и других дидактических материалов, использовать ее в работе; понимать и анализировать знаково-символическую информацию (чертеж, эскиз, рисунок, схема) и строить работу в соответствии с ней.

Коммуникативные универсальные учебные действия

Общение:

выполнять правила участия в учебном диалоге: задавать вопросы, дополнять ответы других обучающихся, высказывать свое мнение, отвечать на вопросы, проявлять уважительное отношение к одноклассникам, внимание к мнению другого; делиться впечатлениями о прослушанном (прочитанном) тексте, рассказе учителя, о выполненной работе, созданном изделии.

Регулятивные универсальные учебные действия

Самоорганизация и самоконтроль:

понимать и принимать учебную задачу; организовывать свою деятельность;

понимать предлагаемый план действий, действовать по плану; прогнозировать необходимые действия для получения практического результата, планировать работу; выполнять действия контроля и оценки;

воспринимать советы, оценку учителя и других обучающихся, стараться учитывать их в работе.

Совместная деятельность:

выполнять элементарную совместную деятельность в процессе изготовления изделий, осуществлять взаимопомощь; выполнять правила совместной работы: справедливо распределять работу, договариваться, выполнять ответственно свою часть работы, уважительно относиться к чужому мнению.

3 КЛАСС

Технологии, профессии и производства

Непрерывность процесса деятельностного освоения мира человеком и создания культуры. Материальные и духовные потребности человека как движущие силы прогресса.

Разнообразие творческой трудовой деятельности в современных условиях. Разнообразие предметов рукотворного мира: архитектура, техника, предметы быта и декоративно-прикладного искусства. Современные производства и профессии, связанные с обработкой материалов, аналогичных используемым на уроках труда (технологии).

Общие правила создания предметов рукотворного мира: соответствие формы, размеров, материала и внешнего оформления изделия его назначению. Стилистая гармония в предметном ансамбле, гармония предметной и окружающей среды (общее представление).

Мир современной техники. Информационно-коммуникационные технологии в жизни современного человека. Решение человеком инженерных задач на основе изучения природных законов – жесткость конструкции (трубчатые сооружения, треугольник как устойчивая геометрическая форма и другие).

Бережное и внимательное отношение к природе как источнику сырьевых ресурсов и идей для технологий будущего.

Элементарная творческая и проектная деятельность. Коллективные, групповые и индивидуальные проекты в рамках изучаемой тематики. Совместная работа в малых группах, осуществление сотрудничества, распределение работы, выполнение социальных ролей (руководитель (лидер) и подчиненный).

Технологии ручной обработки материалов

Некоторые (доступные в обработке) виды искусственных и синтетических материалов. Разнообразие технологий и способов обработки материалов в различных видах изделий, сравнительный анализ технологий при использовании того или иного материала (например, аппликация из бумаги и ткани, коллаж и другие). Выбор материалов по их декоративно-художественным и технологическим свойствам, использование соответствующих способов обработки материалов в зависимости от назначения изделия.

Инструменты и приспособления (циркуль, угольник, канцелярский нож, шило и другие), знание приемов их рационального и безопасного использования.

Углубление общих представлений о технологическом процессе (анализ устройства и назначения изделия, выстраивание последовательности практических действий и технологических операций, подбор материалов и инструментов, экономная разметка материалов, обработка с целью получения деталей, сборка, отделка изделия, проверка изделия в действии, внесение необходимых дополнений и изменений). Рицовка. Изготовление объемных изделий из разверток. Преобразование разверток несложных форм.

Технология обработки бумаги и картона. Виды картона (гофрированный, толстый, тонкий, цветной и другой). Чтение и построение простого чертежа (эскиза) развертки изделия. Разметка деталей с опорой на простейший чертеж, эскиз. Решение задач на внесение необходимых дополнений и изменений в схему, чертеж, эскиз. Выполнение измерений, расчетов, несложных построений.

Выполнение рицовки на картоне с помощью канцелярского ножа, выполнение отверстий шилом.

Технология обработки текстильных материалов. Использование трикотажа и нетканых материалов для изготовления изделий. Использование вариантов строчки косого стежка (крестик, стебельчатая и другие) и (или) петельной строчки для соединения деталей изделия и отделки. Пришивание пуговиц (с двумя-четырьмя отверстиями). Изготовление швейных изделий из нескольких деталей.

Использование дополнительных материалов. Комбинирование разных материалов в одном изделии.

Конструирование и моделирование

Конструирование и моделирование изделий из различных материалов, в том числе наборов «Конструктор», по заданным условиям (техничко-технологическим, функциональным, декоративно-художественным). Способы подвижного и неподвижного соединения деталей набора «Конструктор», их использование в изделиях, жесткость и устойчивость конструкции.

Создание простых макетов и моделей архитектурных сооружений, технических устройств, бытовых конструкций. Выполнение заданий на доработку конструкций (отдельных узлов, соединений) с учетом дополнительных условий (требований). Использование измерений и построений для решения практических задач. Решение задач на мысленную трансформацию трехмерной конструкции в развертку (и наоборот).

ИКТ

Информационная среда, основные источники (органы восприятия) информации, получаемой человеком. Сохранение и передача информации. Информационные технологии. Источники информации, используемые человеком в быту: телевидение, радио, печатные издания, персональный компьютер и другие. Современный информационный мир. Персональный компьютер (ПК) и его назначение. Правила пользования ПК для сохранения здоровья. Назначение основных устройств компьютера для ввода, вывода и обработки информации. Работа с доступной информацией (книги, музеи, беседы (мастер-классы) с мастерами, Интернет, видео, DVD). Работа с текстовым редактором Microsoft Word или другим.

УНИВЕРСАЛЬНЫЕ УЧЕБНЫЕ ДЕЙСТВИЯ

Изучение труда (технологии) в 3 классе способствует освоению ряда универсальных учебных действий: познавательных универсальных учебных действий, коммуникативных универсальных учебных действий, регулятивных универсальных учебных действий, совместной деятельности.

Познавательные универсальные учебные действия

Базовые логические и исследовательские действия:

ориентироваться в терминах, используемых в технологии, использовать их в ответах на вопросы и высказываниях (в пределах изученного); осуществлять анализ предложенных образцов с выделением существенных и несущественных признаков; выполнять работу в соответствии с инструкцией, устной или письменной,

а также графически представленной в схеме, таблице; определять способы доработки конструкций с учетом предложенных условий; классифицировать изделия по самостоятельно

предложенному существенному признаку (используемый материал, форма, размер, назначение, способ сборки); читать и воспроизводить простой чертеж (эскиз) развертки изделия; восстанавливать нарушенную последовательность выполнения изделия.

Работа с информацией:

анализировать и использовать знаково-символические средства представления информации для создания моделей и макетов изучаемых объектов; на основе анализа информации производить выбор наиболее эффективных способов работы; осуществлять поиск необходимой информации для выполнения учебных заданий с использованием учебной литературы; использовать средства информационно-коммуникационных технологий для решения учебных и практических задач, в том числе Интернет, под руководством учителя.

Коммуникативные универсальные учебные действия

Общение:

строить монологическое высказывание, владеть диалогической формой коммуникации; строить рассуждения в форме связи простых суждений об объекте, его строении, свойствах и способах создания; описывать предметы рукотворного мира, оценивать их достоинства; формулировать собственное мнение, аргументировать выбор вариантов и способов выполнения задания.

Регулятивные универсальные учебные действия

Самоорганизация и самоконтроль:

принимать и сохранять учебную задачу, осуществлять поиск средств для ее решения; прогнозировать необходимые действия для получения практического результата, предлагать план действий в соответствии с поставленной задачей, действовать по плану; выполнять действия контроля и оценки, выявлять ошибки и недочеты по результатам работы, устанавливать их причины и искать способы устранения; проявлять волевую саморегуляцию при выполнении задания.

Совместная деятельность:

выбирать себе партнеров по совместной деятельности не только по симпатии, но и по деловым качествам; справедливо распределять работу, договариваться, приходить к общему решению, отвечать за общий результат работы; выполнять роли лидера, подчиненного, соблюдать равноправие и дружелюбие; осуществлять взаимопомощь, проявлять ответственность при выполнении своей части работы.

4 КЛАСС

Технологии, профессии и производства

Профессии и технологии современного мира. Использование достижений науки в развитии технического прогресса. Изобретение и использование синтетических материалов с определенными заданными свойствами в различных отраслях и профессиях. Нефть как

универсальное сырье. Материалы, получаемые из нефти (пластик, стеклоткань, пенопласт и другие).

Мир профессий. Профессии, связанные с опасностями (пожарные, космонавты, химики и другие).

Информационный мир, его место и влияние на жизнь и деятельность людей. Влияние современных технологий и преобразующей деятельности человека на окружающую среду, способы ее защиты.

Сохранение и развитие традиций прошлого в творчестве современных мастеров. Бережное и уважительное отношение людей к культурным традициям. Изготовление изделий с учетом традиционных правил и современных технологий (лепка, вязание, шитье, вышивка и другое).

Элементарная творческая и проектная деятельность (реализация заданного или собственного замысла, поиск оптимальных конструктивных и технологических решений). Коллективные, групповые и индивидуальные проекты на основе содержания материала, изучаемого в течение учебного года. Использование комбинированных техник создания конструкций по заданным условиям в выполнении учебных проектов.

Технологии ручной обработки материалов

Синтетические материалы – ткани, полимеры (пластик, поролон). Их свойства. Создание синтетических материалов с заданными свойствами.

Использование измерений, вычислений и построений для решения практических задач. Внесение дополнений и изменений в условные графические изображения в соответствии с дополнительными (измененными) требованиями к изделию.

Технология обработки бумаги и картона. Подбор материалов в соответствии с замыслом, особенностями конструкции изделия. Определение оптимальных способов разметки деталей, сборки изделия. Выбор способов отделки. Комбинирование разных материалов в одном изделии.

Совершенствование умений выполнять разные способы разметки с помощью чертежных инструментов. Освоение доступных художественных техник.

Технология обработки текстильных материалов. Обобщенное представление о видах тканей (натуральные, искусственные, синтетические), их свойствах и областях использования. Дизайн одежды в зависимости от ее назначения, моды, времени. Подбор текстильных материалов в соответствии с замыслом, особенностями конструкции изделия. Раскрой деталей по готовым лекалам (выкройкам), собственным несложным. Строчка петельного стежка и ее варианты («тамбур» и другие), ее назначение (соединение и отделка деталей) и (или) строчки петлеобразного и крестообразного стежков (соединительные и отделочные). Подбор ручных строчек для сшивания и отделки изделий. Простейший ремонт изделий.

Технология обработки синтетических материалов. Пластик, поролон, полиэтилен. Общее знакомство, сравнение свойств. Самостоятельное определение технологий их обработки в сравнении с освоенными материалами. Комбинированное использование разных материалов.

Конструирование и моделирование

Современные требования к техническим устройствам (экологичность, безопасность, эргономичность и другие).

Конструирование и моделирование изделий из различных материалов, в том числе конструктора, по проектному заданию или собственному замыслу. Поиск оптимальных и

доступных новых решений конструкторско-технологических проблем на всех этапах аналитического и технологического процесса при выполнении индивидуальных творческих и коллективных проектных работ.

Робототехника. Конструктивные, соединительные элементы и основные узлы робота. Инструменты и детали для создания робота. Конструирование робота. Составление алгоритма действий робота. Программирование, тестирование робота. Преобразование конструкции робота. Презентация робота.

ИКТ

Работа с доступной информацией в Интернете и на цифровых носителях информации.

Электронные и медиаресурсы в художественно-конструкторской, проектной, предметной преобразующей деятельности. Работа с готовыми цифровыми материалами. Поиск дополнительной информации по тематике творческих и проектных работ, использование рисунков из ресурса компьютера в оформлении изделий и другое. Создание презентаций в программе PowerPoint или другой.

УНИВЕРСАЛЬНЫЕ УЧЕБНЫЕ ДЕЙСТВИЯ

Изучение труда (технологии) в 4 классе способствует освоению ряда универсальных учебных действий: познавательных универсальных учебных действий, коммуникативных универсальных учебных действий, регулятивных универсальных учебных действий, совместной деятельности.

Познавательные универсальные учебные действия

Базовые логические и исследовательские действия:

ориентироваться в терминах, используемых в технологии, использовать их

в ответах на вопросы и высказываниях (в пределах изученного); анализировать конструкции предложенных образцов изделий;

конструировать и моделировать изделия из различных материалов по образцу,

рисунку, простейшему чертежу, эскизу, схеме с использованием общепринятых условных обозначений и по заданным условиям; выстраивать последовательность практических действий и технологических

операций, подбирать материал и инструменты, выполнять экономную разметку, сборку, отделку изделия; решать простые задачи на преобразование конструкции; выполнять работу в соответствии с инструкцией, устной или письменной; соотносить результат работы с заданным алгоритмом, проверять изделия

в действии, вносить необходимые дополнения и изменения;

классифицировать изделия по самостоятельно предложенному существенному признаку (используемый материал, форма, размер, назначение, способ сборки); выполнять действия анализа и синтеза, сравнения, классификации предметов

(изделий) с учетом указанных критериев; анализировать устройство простых изделий по образцу, рисунку, выделять

основные и второстепенные составляющие конструкции.

Работа с информацией:

находить необходимую для выполнения работы информацию, пользуясь различными источниками, анализировать ее и отбирать в соответствии с решаемой задачей; на основе анализа информации производить выбор наиболее эффективных способов работы; использовать знаково-символические средства для решения задач в умственной или материализованной форме, выполнять действия моделирования, работать с моделями; осуществлять поиск дополнительной информации по тематике творческих и проектных работ; использовать рисунки из ресурса компьютера в оформлении изделий и другое; использовать средства информационно-коммуникационных технологий для решения учебных и практических задач, в том числе Интернет, под руководством учителя.

Коммуникативные универсальные учебные действия

Общение:

соблюдать правила участия в диалоге: ставить вопросы, аргументировать и доказывать свою точку зрения, уважительно относиться к чужому мнению; описывать факты из истории развития ремесел на Руси и в России, высказывать свое отношение к предметам декоративно-прикладного искусства разных народов Российской Федерации; создавать тексты-рассуждения: раскрывать последовательность операций при работе с разными материалами; осознавать культурно-исторический смысл и назначение праздников, их роль в жизни каждого человека, ориентироваться в традициях организации и оформления праздников.

Регулятивные универсальные учебные действия

Самоорганизация и самоконтроль:

понимать и принимать учебную задачу, самостоятельно определять цели учебно-познавательной деятельности; планировать практическую работу в соответствии с поставленной целью и выполнять ее в соответствии с планом; на основе анализа причинно-следственных связей между действиями и их результатами прогнозировать практические «шаги» для получения необходимого результата; выполнять действия контроля (самоконтроля) и оценки, процесса и результата деятельности, при необходимости вносить коррективы в выполняемые действия; проявлять волевую саморегуляцию при выполнении задания.

Совместная деятельность:

организовывать под руководством учителя совместную работу в группе: распределять роли, выполнять функции руководителя или подчиненного, осуществлять продуктивное сотрудничество, взаимопомощь; проявлять интерес к деятельности своих товарищей и результатам их работы, в доброжелательной форме комментировать и оценивать их достижения; в процессе анализа и оценки совместной деятельности высказывать свои предложения и пожелания, выслушивать и принимать к сведению мнение других обучающихся, их советы и пожелания, с уважением относиться к разной оценке своих достижений.

ПЛАНИРУЕМЫЕ РЕЗУЛЬТАТЫ ОСВОЕНИЯ ПРОГРАММЫ ПО ТРУДУ (ТЕХНОЛОГИИ) НА УРОВНЕ НАЧАЛЬНОГО ОБЩЕГО ОБРАЗОВАНИЯ

ЛИЧНОСТНЫЕ РЕЗУЛЬТАТЫ

Личностные результаты освоения программы по труду (технологии) на уровне начального общего образования достигаются в единстве учебной и воспитательной деятельности в соответствии с традиционными российскими социокультурными и духовно-нравственными ценностями, принятыми в обществе правилами и нормами поведения и способствуют процессам самопознания, самовоспитания и саморазвития, формирования внутренней позиции личности.

В результате изучения труда (технологии) на уровне начального общего образования у обучающегося будут сформированы следующие личностные результаты:

первоначальные представления о созидательном и нравственном значении труда в жизни человека и общества, уважительное отношение к труду и творчеству мастеров; осознание роли человека и используемых им технологий в сохранении гармонического сосуществования рукотворного мира с миром природы, ответственное отношение к сохранению окружающей среды; понимание культурно-исторической ценности традиций, отраженных

в предметном мире, чувство сопричастности к культуре своего народа,

уважительное отношение к культурным традициям других народов; проявление способности к эстетической оценке окружающей предметной

среды, эстетические чувства – эмоционально-положительное восприятие и понимание красоты форм и образов природных объектов, образцов мировой и отечественной художественной культуры; проявление положительного отношения и интереса к различным видам творческой преобразующей деятельности, стремление к творческой самореализации, мотивация к творческому труду, работе на результат, способность к различным видам практической преобразующей деятельности; проявление устойчивых волевых качеств и способность к саморегуляции:

организованность, аккуратность, трудолюбие, ответственность, умение справляться с доступными проблемами; готовность вступать в сотрудничество с другими людьми с учетом этики общения, проявление толерантности и доброжелательности.

МЕТАПРЕДМЕТНЫЕ РЕЗУЛЬТАТЫ

В результате изучения труда (технологии) на уровне начального общего образования у обучающегося будут сформированы познавательные универсальные учебные действия, коммуникативные универсальные учебные действия, регулятивные универсальные учебные действия, совместная деятельность.

Познавательные универсальные учебные действия

Базовые логические и исследовательские действия:

ориентироваться в терминах и понятиях, используемых в технологии (в пределах изученного), использовать изученную терминологию в своих устных и письменных высказываниях; осуществлять анализ объектов и изделий с выделением существенных

и несущественных признаков; сравнивать группы объектов (изделий), выделять в них общее и различия; делать обобщения (технико-технологического и декоративно-художественного характера) по изучаемой тематике; использовать схемы, модели и простейшие чертежи в собственной практической творческой деятельности; комбинировать и использовать освоенные технологии при изготовлении изделий в соответствии с технической, технологической или декоративно-художественной задачей; понимать необходимость поиска новых технологий на основе изучения объектов и законов природы, доступного исторического и современного опыта технологической деятельности.

Работа с информацией:

осуществлять поиск необходимой для выполнения работы информации в учебнике и других доступных источниках, анализировать ее и отбирать в соответствии с решаемой задачей; анализировать и использовать знаково-символические средства представления информации для решения задач в умственной и материализованной форме, выполнять действия моделирования, работать с моделями; использовать средства информационно-коммуникационных технологий для решения учебных и практических задач (в том числе Интернет с контролируемым выходом), оценивать объективность информации и возможности ее использования для решения конкретных учебных задач; следовать при выполнении работы инструкциям учителя или представленным в других информационных источниках.

Коммуникативные универсальные учебные действия

Общение:

вступать в диалог, задавать собеседнику вопросы, использовать реплики, уточнения и дополнения, формулировать собственное мнение и идеи, аргументированно их излагать, выслушивать разные мнения, учитывать их в диалоге; создавать тексты-описания на основе наблюдений (рассматривания) изделий декоративно-прикладного искусства народов России; строить рассуждения о связях природного и предметного мира, простые суждения (небольшие тексты) об объекте, его строении, свойствах и способах создания; объяснять последовательность совершаемых действий при создании изделия.

Регулятивные универсальные учебные действия

Самоорганизация и самоконтроль:

рационально организовывать свою работу (подготовка рабочего места, поддержание и наведение порядка, уборка после работы); выполнять правила безопасности труда при выполнении работы; планировать работу, соотносить свои действия с поставленной целью; устанавливать причинно-следственные связи между выполняемыми действиями и их результатами,

прогнозировать действия для получения необходимых результатов; выполнять действия контроля и оценки, вносить необходимые коррективы в действие после его завершения на основе его оценки и учета характера сделанных ошибок; проявлять волевую саморегуляцию при выполнении работы.

Совместная деятельность:

организовывать под руководством учителя и самостоятельно совместную работу в группе: обсуждать задачу, распределять роли, выполнять функции руководителя (лидера) и подчиненного, осуществлять продуктивное сотрудничество; проявлять интерес к работе товарищей, в доброжелательной форме

комментировать и оценивать их достижения, высказывать свои предложения и пожелания, оказывать при необходимости помощь; понимать особенности проектной деятельности, выдвигать несложные идеи решений предлагаемых проектных заданий, мысленно создавать конструктивный замысел, осуществлять выбор средств и способов для его практического воплощения, предъявлять аргументы для защиты продукта проектной деятельности.

ПРЕДМЕТНЫЕ РЕЗУЛЬТАТЫ

К концу обучения в **1 классе** обучающийся получит следующие предметные результаты по отдельным темам программы по труду (технологии):

правильно организовывать свой труд: своевременно подготавливать и убирать рабочее место, поддерживать порядок на нем в процессе труда; применять правила безопасной работы ножницами, иглой и аккуратной

работы с клеем; действовать по предложенному образцу в соответствии с правилами рациональной разметки (разметка на изнаночной стороне материала, экономия материала при разметке); определять названия и назначение основных инструментов и приспособлений для ручного труда (линейка, карандаш, ножницы, игла, шаблон, стека и другие), использовать их в практической работе; определять наименования отдельных материалов (например, бумага, картон, фольга, пластилин, природные, текстильные материалы) и способы их обработки (сгибание, отрывание, сминание, резание, лепка и другие), выполнять доступные технологические приемы ручной обработки материалов при изготовлении изделий; ориентироваться в наименованиях основных технологических операций:

разметка деталей, выделение деталей, сборка изделия; выполнять разметку деталей сгибанием, по шаблону, «на глаз», «от руки», выделение деталей способами обрывания, вырезания и другое, сборку изделий с помощью клея, ниток и другое; оформлять изделия строчкой прямого стежка; понимать смысл понятий «изделие», «деталь изделия», «образец», «заготовка», «материал», «инструмент», «приспособление», «конструирование», «аппликация»; выполнять задания с опорой на готовый план;

обслуживать себя во время работы: соблюдать порядок на рабочем месте, ухаживать за инструментами и правильно хранить их, соблюдать правила гигиены труда; рассматривать и анализировать простые по конструкции образцы (по вопросам учителя), анализировать простейшую конструкцию изделия: выделять основные и дополнительные детали, называть их форму, определять взаимное расположение, виды соединения, способы изготовления; распознавать изученные виды материалов (природные, пластические, бумага, тонкий картон,

текстильные, клей и другие), их свойства (цвет, фактура, форма, гибкость и другие); называть ручные инструменты (ножницы, игла, линейка) и приспособления (шаблон, стека, булавки и другие), безопасно хранить и работать ими; различать материалы и инструменты по их назначению; называть и выполнять последовательность изготовления несложных изделий:

разметка, резание, сборка, отделка; качественно выполнять операции и приемы по изготовлению несложных изделий: экономно выполнять разметку деталей «на глаз», «от руки», по шаблону, по линейке (как направляющему инструменту без откладывания размеров), точно резать ножницами по линиям разметки, придавать форму деталям и изделию сгибанием, складыванием, вытягиванием, отрыванием, сминанием, лепкой и прочее, собирать изделия с помощью клея, пластических масс и другое, эстетично и аккуратно выполнять отделку раскрашиванием, аппликацией, строчкой прямого стежка; использовать для сушки плоских изделий пресс;

с помощью учителя выполнять практическую работу и самоконтроль с опорой на инструкционную карту, образец, шаблон; различать разборные и неразборные конструкции несложных изделий; понимать простейшие виды технической документации (рисунок, схема), конструировать и моделировать изделия из различных материалов по образцу, рисунку; осуществлять элементарное сотрудничество, участвовать в коллективных работах под руководством учителя; выполнять несложные коллективные работы проектного характера; называть профессии, связанные с изучаемыми материалами и производствами, их социальное значение.

К концу обучения во **2 классе** обучающийся получит следующие предметные результаты по отдельным темам программы по труду (технологии):

понимать смысл понятий «инструкционная» («технологическая») карта, «чертеж», «эскиз», «линии чертежа», «развертка», «макет», «модель», «технология», «технологические операции», «способы обработки» и использовать их в практической деятельности; выполнять задания по самостоятельно составленному плану; распознавать элементарные общие правила создания рукотворного мира (прочность, удобство, эстетическая выразительность – симметрия, асимметрия, равновесие), наблюдать гармонию предметов и окружающей среды, называть характерные особенности изученных видов декоративно-прикладного искусства; выделять, называть и применять изученные общие правила создания рукотворного мира в своей предметно-творческой деятельности; самостоятельно готовить рабочее место в соответствии с видом деятельности, поддерживать порядок во время работы, убирать рабочее место; анализировать задание (образец) по предложенным вопросам, памятке или инструкции, самостоятельно выполнять доступные задания с опорой на инструкционную (технологическую) карту; самостоятельно отбирать материалы и инструменты для работы, исследовать свойства новых изучаемых материалов (толстый картон, натуральные ткани, нитки, проволока и другие);

читать простейшие чертежи (эскизы), называть линии чертежа (линия контура и надреза, линия выносная и размерная, линия сгиба, линия симметрии); выполнять экономную разметку прямоугольника (от двух прямых углов

и одного прямого угла) с помощью чертежных инструментов (линейки, угольника) с опорой на простейший чертеж (эскиз), чертить окружность с помощью циркуля; выполнять биговку; выполнять построение простейшего лекала (выкройки) правильной геометрической формы и разметку деталей кроя на ткани по нему/ней; оформлять изделия и соединять детали освоенными ручными строчками; понимать смысл понятия «развертка» (трехмерного предмета), соотносить объемную конструкцию с изображениями ее развертки; отличать макет от модели, строить трехмерный макет из готовой развертки; определять неподвижный и подвижный способ соединения деталей и выполнять подвижные и неподвижные соединения известными способами; конструировать и моделировать изделия из различных материалов по модели, простейшему чертежу или эскизу; решать несложные конструкторско-технологические задачи; применять освоенные знания и практические умения (технологические, графические, конструкторские) в самостоятельной интеллектуальной и практической деятельности; делать выбор, какое мнение принять – свое или другое, высказанное в ходе обсуждения; выполнять работу в малых группах, осуществлять сотрудничество; понимать особенности проектной деятельности, осуществлять под руководством учителя элементарную проектную деятельность в малых группах: разрабатывать замысел, искать пути его реализации, воплощать его в продукте, демонстрировать готовый продукт; знать профессии людей, работающих в сфере обслуживания.

К концу обучения в **3 классе** обучающийся получит следующие предметные результаты по отдельным темам программы по труду (технологии):

понимать смысл понятий «чертеж развертки», «канцелярский нож», «шило», «искусственный материал»; выделять и называть характерные особенности изученных видов декоративно-прикладного искусства, профессии мастеров прикладного искусства (в рамках изученного); узнавать и называть по характерным особенностям образцов или по описанию изученные и распространенные в крае ремесла; называть и описывать свойства наиболее распространенных изучаемых искусственных и синтетических материалов (бумага, металлы, текстиль и другие); читать чертеж развертки и выполнять разметку разверток с помощью чертежных инструментов (линейка, угольник, циркуль); узнавать и называть линии чертежа (осевая и центровая); безопасно пользоваться канцелярским ножом, шилом; выполнять рיצовку; выполнять соединение деталей и отделку изделия освоенными ручными строчками; решать простейшие задачи технико-технологического характера по изменению вида и способа соединения деталей: на достраивание, придание новых свойств конструкции в соответствии с новыми (дополненными) требованиями, использовать комбинированные техники при изготовлении изделий в соответствии с технической или декоративно-художественной задачей; понимать технологический и практический смысл различных видов соединений в технических объектах, простейшие способы достижения прочности конструкций, использовать их при решении простейших конструкторских задач;

конструировать и моделировать изделия из разных материалов и конструктора по заданным техническим, технологическим и декоративно-художественным условиям; изменять конструкцию изделия по заданным условиям;

выбирать способ соединения и соединительный материал в зависимости от требований конструкции; называть несколько видов информационных технологий и соответствующих способов передачи информации (из реального окружения обучающихся); понимать назначение основных устройств персонального компьютера для ввода, вывода и обработки информации; выполнять основные правила безопасной работы на компьютере;

использовать возможности компьютера и информационно-коммуникационных технологий для поиска необходимой информации при выполнении обучающих, творческих и проектных заданий; выполнять проектные задания в соответствии с содержанием изученного материала на основе полученных знаний и умений.

К концу обучения в **4 классе** обучающийся получит следующие предметные результаты по отдельным темам программы по труду (технологии):

формировать общее представление о мире профессий, их социальном значении, о творчестве и творческих профессиях, о мировых достижениях в области техники и искусства (в рамках изученного), о наиболее значимых окружающих производствах; на основе анализа задания самостоятельно организовывать рабочее место в зависимости от вида работы, осуществлять планирование трудового процесса; самостоятельно планировать и выполнять практическое задание (практическую работу) с опорой на инструкционную (технологическую) карту или творческий замысел, при необходимости вносить коррективы в выполняемые действия; понимать элементарные основы бытовой культуры, выполнять доступные действия по самообслуживанию и доступные виды домашнего труда; выполнять более сложные виды работ и приемы обработки различных материалов (например, плетение, шитье и вышивание, тиснение по фольге), комбинировать различные способы в зависимости от поставленной задачи, оформлять изделия и соединять детали освоенными ручными строчками; выполнять символические действия моделирования, понимать и создавать простейшие виды технической документации (чертеж развертки, эскиз, технический рисунок, схему) и выполнять по ней работу; решать простейшие задачи рационализаторского характера по изменению конструкции изделия: на достраивание, придание новых свойств конструкции в связи с изменением функционального назначения изделия; на основе усвоенных правил дизайна решать простейшие художественно-конструкторские задачи по созданию изделий с заданной функцией; создавать небольшие тексты, презентации и печатные публикации с использованием изображений на экране компьютера, оформлять текст (выбор шрифта, размера, цвета шрифта, выравнивание абзаца); работать с доступной информацией, работать в программах Word, PowerPoint; решать творческие задачи, мысленно создавать и разрабатывать проектный

замысел, осуществлять выбор средств и способов его практического воплощения, аргументированно представлять продукт проектной деятельности; осуществлять сотрудничество в различных видах совместной деятельности, предлагать идеи для обсуждения, уважительно относиться к мнению товарищей, договариваться, участвовать в распределении ролей, координировать собственную работу в общем процессе.

ТЕМАТИЧЕСКОЕ ПЛАНИРОВАНИЕ

1 КЛАСС

№ п/п	Наименование разделов и тем	Количество часов	Программное содержание	Основные виды деятельности обучающихся
1	<p>Технологии, профессии и производства.</p> <p>Природное и техническое окружение человека.</p> <p>Мир профессий.</p> <p>Профессии, связанные с изучаемыми материалами и производствами</p>	4	<p>Природное и техническое окружение человека. Роль труда в создании материального мира. Природа как источник сырьевых ресурсов и творчества мастеров. Красота и разнообразие природных форм, их передача в изделиях из различных материалов.</p> <p>Наблюдения природы и фантазия мастера – условия создания изделия.</p> <p>Бережное отношение к природе.</p> <p>Общее понятие об изучаемых материалах, их происхождении, разнообразии. Подготовка к работе. Рабочее место, его организация в зависимости от вида работы. Рациональное размещение на рабочем месте</p>	<p>Наблюдают и учатся различать мир природы и техническое окружение человека (рекомендуется прогулка, экскурсия).</p> <p>Называют наблюдаемые объекты техники, строительства и другие окружающие предметы.</p> <p>Осознают хрупкость природы, роль и место человека в среде его обитания. Получают первичное представление о мире техники, освоении человеком сфер природы.</p> <p>Называют основной материал, из которого изготавливаются технические устройства (металл), объясняют причину его использования как основного.</p> <p>Получают представление о значении природы, растений для творчества мастеров-художников.</p> <p>Наблюдают разнообразие природных</p>

			<p>материалов и инструментов, поддержание порядка во время работы, уборка по окончании работы.</p> <p>Традиции и праздники народов России, ремесла, обычаи. Профессии, связанные с изучаемыми материалами и производствами. Профессии сферы обслуживания.</p> <p>Профессии родных и знакомых.</p>	<p>материалов в творческих работах мастеров; использование растительных сюжетов в росписях художественных изделий.</p> <p>Осваивают организацию рабочего места в зависимости от вида работы, поддержание порядка во время работы, уборку по окончании работы. Обсуждают профессии сферы обслуживания, профессии родных и знакомых</p>
2	<p>Технологии ручной обработки материалов.</p> <p>Конструирование и моделирование.</p> <p>Природные материалы.</p> <p>Свойства.</p> <p>Технологии обработки.</p> <p>Способы соединения природных материалов</p>	4	<p>Использование конструктивных особенностей материалов при изготовлении изделий. Общее понятие об изучаемых материалах, их происхождении, разнообразии.</p> <p>Понятия: «материалы», «природные материалы».</p> <p>Виды природных материалов.</p> <p>Изготовление изделий с опорой на рисунки.</p> <p>Приемы работы с природными материалами: подбор материалов в соответствии с замыслом, составление композиции, соединение деталей</p>	<p>Наблюдают красоту и разнообразие природных форм, возможность их передачи в изделиях из природных материалов.</p> <p>Собирают природные материалы (листья, семена-крылатки, желуди, каштаны и другие). Получают представление о разнообразии форм семян растений.</p> <p>Осваивают способы засушивания листьев.</p> <p>Осваивают организацию рабочего места при работе с природными материалами, поддержание порядка во время работы, уборку по окончании работы. Осваивают приемы работы</p>

			<p>(склеивание с помощью прокладки, соединение с помощью пластилина). Взаимосвязь выполняемого действия и результата</p>	<p>с природными материалами: подбор материалов в соответствии с замыслом, составление композиции, соединение деталей (склеивание с помощью прокладки, соединение с помощью пластилина). Изготавливают изделие по образцу, рисунку. Осваивают способы соединения деталей из желудей, каштанов, шишек (с помощью прокладки, пластилина)</p>
3	Композиция в художественно-декоративных изделиях	2	<p>Использование конструктивных особенностей материалов при изготовлении изделий. Приемы работы с природными материалами: подбор материалов в соответствии с замыслом, составление композиции, соединение деталей (приклеивание). Способ разметки по линейке (как направляющему инструменту без откладывания размеров). Приемы и правила аккуратной работы с клеем. Изготовление изделий с опорой на рисунки,</p>	<p>Знакомятся с понятиями «композиция», «орнамент», «центровая композиция». Рассматривают возможности использования изучаемых природных материалов для изготовления композиций. Отбирают листья, продумывают образ, составляют композицию. Размечают центр композиции и направления выкладывания листьев по линейке. Осваивают точечный способ наклеивания листьев на основу. Осваивают приемы аккуратной работы с клеем, пользования кисточкой. Изготавливают изделие с опорой</p>

			<p>графическую инструкцию, простейшую схему.</p> <p>Подготовка к работе. Рабочее место, его организация в зависимости от вида работы. Рациональное размещение на рабочем месте материалов и инструментов, поддержание порядка во время работы, уборка по окончании работы. Взаимосвязь выполняемого действия и результата</p>	<p>на графическую инструкцию.</p> <p>Осваивают организацию рабочего места при работе с природными материалами, поддержание порядка во время работы, уборку по окончании работы</p>
4	<p>Пластические массы.</p> <p>Свойства.</p> <p>Технология обработки.</p> <p>Получение различных форм деталей изделия из пластилина. Мир профессий</p>	4	<p>Профессии, связанные с изучаемыми материалами и производствами. Традиции народов России, ремесла.</p> <p>Пластические массы, их виды (пластилин, пластика и другое). Свойства пластических масс. Основные технологические операции ручной обработки пластических масс: разметка деталей на глаз, выделение деталей (отрезание, отрывание), формообразование деталей (сминание, скатывание, скручивание и др.), сборка</p>	<p>Знакомятся с профессиями, связанными с изготовлением изделий из пластических масс, связанными с ними народными традициями, ремеслами.</p> <p>Расширяют знания о пластических массах, их видах (пластилин, пластика и другое). Сравнивают их свойства. Используют в практической работе инструмент стеку.</p> <p>Выполняют основные технологические операции обработки пластических масс: разметка деталей на глаз, выделение деталей (отрезание, отрывание), формообразование деталей (сминание,</p>

			<p>изделия.</p> <p>Способы соединения деталей в изделии: с помощью пластилина, скручивание. Приемы изготовления изделий доступной по сложности формы из них: разметка на глаз и от руки, отделение части (стекой, отрыванием), придание формы. Простые и объемные конструкции из пластических масс. Бережное, экономное и рациональное использование обрабатываемых материалов. Образец, анализ конструкции образцов изделий, изготовление изделий по образцу, рисунку. Рабочее место, его организация в зависимости от вида работы. Рациональное размещение на рабочем месте материалов и инструментов, поддержание порядка во время работы, уборка по окончании работы. Рациональное и безопасное использование и хранение инструментов</p>	<p>скатывание, скручивание и др.), сборка изделия.</p> <p>Комбинируют разные материалы с пластическими массами. Получают общее представление о конструкции изделия: основа, детали изделия, их взаимное расположение в общей конструкции. С помощью учителя учатся анализировать конструкции образцов изделий и изготавливать изделия по рисункам и графической инструкции (инструкционным картам).</p> <p>Изготавливают изделие из пластилина по образцу и рисункам.</p> <p>Выполняют работу по группам. С помощью учителя обсуждают сюжет и детали будущих композиций. Осваивают приемы получения усложненных, комбинированных форм деталей из пластилина по цвету, форме, соединению частей (налеп). Изготавливают объемные фигурки из нескольких цветов пластических масс.</p> <p>Рассматривают и обсуждают рисунки деталей, вариант композиции.</p>
--	--	--	---	--

				Осознают необходимость экономного использования обрабатываемых материалов, безопасного использования и хранение стек
5	Бумага. Ее основные свойства. Виды бумаги. Мир профессий	1	<p>Профессии родных и знакомых.</p> <p>Профессии, связанные с изучаемыми материалами и производствами.</p> <p>Наиболее распространенные виды бумаги, свойства.</p> <p>Простейшие способы обработки бумаги различных видов: сгибание и складывание, сминание, обрывание.</p> <p>Подготовка к работе. Рабочее место, его организация в зависимости от вида работы</p>	<p>Знакомятся с несколькими названиями профессий, связанных с бумажной промышленностью (например, работников типографии). Обобщают и расширяют знания о бумаге, свойствах бумаги.</p> <p>Знакомятся с названиями распространенных видов бумаги (писчая, рисовальная, книжная, газетная и др.).</p> <p>Практически исследуют свойства 2–3 видов бумаги, сравнивают их, находят общее и различия. Делают выводы</p>
6	Картон. Его основные свойства. Виды картона	1	<p>Общее понятие о видах картона, их разнообразии.</p> <p>Наиболее распространенные виды картона. Их общие свойства</p>	<p>Обобщают и расширяют знания о картоне как материале, изобретенном человеком: сырье, технология изготовления (общее представление), сферы применения.</p> <p>Знакомятся с названиями распространенных видов картона (толстый, тонкий, гофрированный).</p> <p>Практически исследуют свойства</p>

				2–3 видов картона, сравнивают их, находят общее и различия. Делают выводы
7	Сгибание и складывание бумаги	3	<p>Традиции и праздники народов России, ремесла, обычаи. Основные технологические операции ручной обработки материалов.</p> <p>Простейшие способы обработки бумаги различных видов: сгибание и складывание).</p> <p>Способы разметки деталей: на глаз, от руки.</p> <p>Чтение условных графических изображений, название операций, способов и приемов работы, последовательности изготовления изделий. Простые и объемные конструкции из бумаги и способы их создания. Изготовление изделий с опорой на рисунки, простейшую схему. Взаимосвязь выполняемого действия и результата</p>	<p>Знакомятся с творчеством мастеров, использующих бумажный материал. Расширяют знания и практические умения по формообразованию бумажных деталей – осваивают приемы получения объемных форм сгибанием и складыванием.</p> <p>Выполняют разметку деталей: на глаз. С помощью учителя учатся читать условные изображения – простейшую схему.</p> <p>Изготавливают простые и объемные конструкции из бумаги складыванием. С помощью учителя учатся соотносить выполняемые действия со схемами и результатом</p>

8	<p>Ножницы – режущий инструмент. Резание бумаги и тонкого картона ножницами.</p> <p>Понятие «конструкция».</p> <p>Мир профессий</p>	3	<p>Профессии, связанные с изучаемыми материалами и производствами.</p> <p>Инструменты и приспособления (ножницы), их правильное, рациональное и безопасное использование.</p> <p>Простейшие способы обработки бумаги различных видов. Резание бумаги ножницами. Правила безопасной работы, передачи и хранения ножниц. Способы соединения деталей в изделии: с помощью клея. Приемы и правила аккуратной работы с клеем.</p> <p>Использование конструктивных особенностей бумаги при изготовлении изделий. Чтение условных графических изображений (называние операций, способов и приемов работы, последовательности изготовления изделий)</p>	<p>Знакомятся с профессиями, связанными с изучаемыми материалами. Расширяют знания о ножницах как режущем инструменте. Знакомятся с их видами и общей конструкцией. Получают общее представление о понятии «конструкция». Опытным путем выводят правила безопасной работы, передачи и хранения ножниц.</p> <p>При необходимости с помощью учителя корректируют наиболее рациональную хватку ножниц (в кольца вставляется большой и средний пальцы).</p> <p>Практическим путем устанавливают прием рационального резания ножницами (средней частью лезвий). Осваивают приемы резания бумаги ножницами по прямой, кривой, ломаной линии.</p> <p>Закрепляют полученные знания и умения в практической работе. Изготавливают изделия с использованием ножниц как приспособления для формообразования деталей (например, вытягивание). Совершенствуют умение аккуратной</p>
				<p>работы клеем.</p> <p>Изготавливают изделие с опорой на рисунки, графическую инструкцию</p>

9	<p>Шаблон – приспособление. Разметка бумажных деталей по шаблону</p>	5	<p>Традиции и праздники народов России, обычаи. Инструменты и приспособления (шаблон), их правильное, рациональное и безопасное использование. Бережное, экономное и рациональное использование обрабатываемых материалов. Использование конструктивных особенностей материалов при изготовлении изделий. Способы разметки деталей: по шаблону. Правила экономной и аккуратной разметки. Способы соединения деталей в изделии: с помощью клея. Приемы и правила аккуратной работы с клеем. Чтение условных графических изображений (называние операций, способов и приемов работы, последовательности изготовления изделий).</p>	<p>Знакомятся с орнаментальными традициями у народов России (в одежде, росписях). Получают представление о шаблоне как приспособлении для разметки деталей. Знакомятся с правилами разметки деталей по шаблону (на изнаночной стороне заготовки, экономно). Осваивают приемы разметки (удержание, обведение карандашом). Осваивают разметку по шаблону и вырезание нескольких одинаковых деталей из бумаги. Осваивают приемы получения неправильных форм из правильных (например, преобразование круга). Совершенствуют умение наклеивать детали точно, за фрагмент, за всю поверхность. С помощью учителя осваивают умение подбирать соответствующие инструменты и способы обработки материалов в зависимости от их свойств и видов изделий, правильно,</p>
---	--	---	--	--

			<p>Подбор соответствующих инструментов и способов обработки материалов в зависимости от их свойств и видов изделий.</p> <p>Способы соединения деталей в изделиях из разных материалов.</p> <p>Образец, анализ конструкции образцов изделий, изготовление изделий по образцу, рисунку.</p> <p>Простые и объемные конструкции из разных материалов.</p> <p>Конструирование по модели (на плоскости). Взаимосвязь выполняемого действия и результата.</p> <p>Элементарное прогнозирование порядка действий в зависимости от желаемого (необходимого) результата, выбор способа работы в зависимости от требуемого результата (замысла)</p>	<p>рационально и безопасно их использовать.</p> <p>Осваивают умение конструировать простые и объемные изделия из разных материалов.</p> <p>С помощью учителя читают условные графические изображения и выполняют работу по ним с опорой на готовый план работы.</p> <p>С помощью учителя устанавливают взаимосвязь выполняемого действия и результата; осваивают элементарное прогнозирование порядка действий в зависимости от желаемого (необходимого) результата, выбор способа работы в зависимости от требуемого результата (замысла)</p>
10	Общее представление о тканях и нитках. Мир профессий	1	<p>Традиции и праздники народов России, ремесла, обычаи.</p> <p>Общее представление о тканях</p>	<p>Знакомятся с профессиями, связанными с изучаемыми материалами и производствами.</p>

			<p>(текстиле), их получении и свойствах: виды тканей (льняные, хлопчатобумажные, шерстяные, шелковые), сферы использования.</p> <p>Организация рабочего места при работе с тканями</p>	<p>Приводят примеры традиций и праздников народов России, ремесел, обычаев, связанных с изучаемыми материалами.</p> <p>Расширяют представления о тканях; о швейных нитках.</p> <p>Практически исследуют 2–3 вида ткани, наблюдают их строение, основные свойства (гладкость, шероховатость, сминаемость, эластичность и другие). С помощью учителя осваивают приемы резания ткани ножницами.</p> <p>Осваивают организацию рабочего места при работе с тканями</p>
11	Швейные иглы и приспособления	1	<p>Швейные инструменты и приспособления (иглы, булавки, наперстки и другие). Отмеривание и заправка нитки в иголку.</p> <p>Швейные иглы, история, использование, разнообразие, назначение, правила хранения (в игольницах, футлярах), правила безопасного использования. Виды ручных стежков и строчек</p>	<p>Получают представление о швейных приспособлениях для ручной швейной работы.</p> <p>Осваивают приемы отмеривания нитки оптимальной длины, вдевания в иголку, завязывания узелка.</p> <p>Знакомятся со строчкой прямого стежка и упражняются в ее выполнении</p>

12	Варианты строчки прямого стежка (перевивы). Вышивка	3	Традиционные вышивки народов России. Изделия из текстиля с вышивкой. Строчка прямого стежка. Подбор соответствующих инструментов и способов обработки материалов в зависимости от их свойств и видов изделий. Способы соединения деталей в изделии: сшивание. Использование дополнительных отделочных материалов. Отделка изделия или его деталей (вышивка, аппликация и другое)	Знакомятся с традициями отделки одежды вышивкой у разных народов России. Наблюдают, рассуждают и открывают сходство основной строчки прямого стежка и ее вариантов – перевивов. Упражняются в их выполнении. Осваивают разметку строчки продергиванием нитки – мержкой, отделку края изделия – осыпанием, отделку изделия вышивкой, дополнительными материалами. Подбирают материалы, инструменты и способы обработки в соответствии поставленной задачей
13	Выставка работ. Итоговое занятие	1	Выставка работ. Подведение итогов за год	Анализируют свои достижения за учебный год
14	Информационно-коммуникационные технологии (ИКТ)	реализуется в рамках тем	Демонстрация учителем готовых материалов на информационных носителях. Информация. Виды информации	
ОБЩЕЕ КОЛИЧЕСТВО ЧАСОВ ПО ПРОГРАММЕ		33		

2 КЛАСС

№ п/п	Наименование разделов и тем учебного предмета	Количество часов	Программное содержание	Основные виды деятельности обучающихся
1	<p>Технологии, профессии и производства. Средства художественной выразительности (композиция, цвет, форма, размер, тон, светотень, симметрия) в работах мастеров. Мир профессий. Мастера и их профессии</p>	5	<p>Рукотворный мир – результат труда человека. Традиции и современность. Мир профессий. Мастера и их профессии, правила мастера. Новая жизнь древних профессий. Совершенствование их технологических процессов. Техника на службе человека. Культурные традиции. Общее представление о технологическом процессе. Элементарная творческая и проектная деятельность (создание замысла, его детализация и воплощение). Многообразии материалов, их свойств и их практическое применение в жизни. Выбор материалов по их декоративно-художественным и конструктивным свойствам.</p>	<p>Называют известные и изученные профессии. Наблюдают, рассуждают, обсуждают произведения и изделия художников и мастеров декоративно-прикладного искусства, выделяют средства художественной выразительности, используемые мастерами в их работах. Вспоминают и называют изученные группы материалов, инструменты, основные технологические операции. Получают первичное представление о средствах художественной выразительности, используемых мастерами, как необходимом условии (принципе) создания художественно-декоративных изделий: цвет, форма, размер, тон, светотень. Расширяют представления о композиции (вертикальная и горизонтальная). Наблюдают, обсуждают, рассуждают о возможных способах получения</p>

			<p>Элементарные представления об основном принципе создания мира вещей: прочность конструкции, удобство использования, эстетическая выразительность.</p> <p>Средства художественной выразительности (композиция, цвет, тон и другие).</p> <p>Симметрия, способы разметки и конструирования симметричных форм.</p> <p>Обработка материала с целью получения (выделения) деталей, сборка, отделка изделия, проверка изделия в действии, внесение необходимых дополнений и изменений</p>	<p>симметричных изображений.</p> <p>Выполняют известные способы и приемы формообразования бумажных деталей (вытягивание, скручивание, складывание, сгибание, надрезание и другие), соединения деталей (точечное наклеивание, наклеивание за всю поверхность).</p> <p>Используют линейку для построения осевых, направляющих линий композиций.</p> <p>Режут ножницами по прямому, кривому и ломаному направлениям. Вносят элементарные изменения в конструкции своих изделий по сравнению с предложенными образцами</p>
2	<p>Технологии ручной обработки материалов. Конструирование и моделирование.</p> <p>Технология и технологические операции ручной обработки материалов</p>	4	<p>Многообразие материалов, их свойств и их практическое применение в жизни.</p> <p>Исследование и сравнение элементарных физических, механических и технологических свойств различных материалов. Выбор материалов по их декоративно-</p>	<p>Исследуют и сравнивают элементарные физические, механические и технологические свойства тонкого картона и плотной бумаги (гладкость, плотность, толщина, гибкость). Выявляют проблему их сгибания и складывания.</p> <p>Обсуждают, рассуждают о возможных способах сгибания и складывания</p>

			<p>художественным и конструктивным свойствам. Сгибание и складывание тонкого картона и плотных видов бумаги – биговка. Общее представление о технологическом процессе: анализ устройства и назначения изделия, выстраивание последовательности практических действий и технологических операций, подбор материалов и инструментов, экономная разметка, обработка с целью получения деталей, сборка, отделка изделия, проверка изделия в действии, внесение необходимых дополнений и изменений.</p> <p>Изготовление изделий из различных материалов с соблюдением этапов технологического процесса. Изготовление изделий по рисунку, схеме.</p>	<p>тонкого картона и плотной бумаги для предотвращения их ломкости, неровности сгиба.</p> <p>Знакомятся с биговкой и осваивают способ ее выполнения.</p> <p>Опытным путем подбирают инструменты для выполнения биговки (линейка, пустая шариковая ручка, закрытые лезвия ножниц или другие).</p> <p>Осваивают приемы выполнения биговки по кривым линиям.</p> <p>Знакомятся с условными графическими обозначениями: линий внешнего и внутреннего контура, читают схемы, рисунки. Обсуждают, как с помощью биговки можно плоское изображение (или его детали) превращать в объемное. С помощью учителя анализируют устройство и назначение изделия, выстраивают последовательность практических действий и технологических операций.</p> <p>Изготавливают объемные детали изделий и сами изделия с помощью биговки по рисункам, схемам.</p> <p>Вносят элементарные конструктивные</p>
--	--	--	--	--

			<p>Внесение элементарных конструктивных изменений и дополнений в изделие. Элементарная творческая и проектная деятельность (создание замысла, его детализация и воплощение). Несложные коллективные, групповые проекты</p>	<p>изменения и дополнения в изделия. Выполняют групповую или коллективную творческую работу (проект) с использованием объемных изделий, изготовленных с применением биговки</p>
3	<p>Технология и технологические операции ручной обработки материалов (общее представление)</p>	1	<p>Общее представление о технологическом процессе, технологических операциях. выстраивание последовательности практических действий и технологических операций, подбор материалов и инструментов, экономная разметка; обработка с целью получения (выделения) деталей, сборка, отделка изделия, проверка изделия в действии, внесение необходимых дополнений и изменений. Называние и выполнение основных технологических</p>	<p>Знакомятся с понятием «технологическая операция», называют известные им. Обобщают и систематизируют знания о названиях технологических операций, их основной последовательности, способах выполнения. Выбирают материалы по их декоративно-художественным и конструктивным свойствам. Изготавливают изделия из различных материалов с соблюдением этапов технологического процесса. Называют и выполняют основные технологические операции ручной обработки материалов в процессе изготовления изделия. Используют соответствующие способы обработки материалов в зависимости от вида и назначения изделия</p>

			<p>операций ручной обработки материалов в процессе изготовления изделия: разметка деталей, формообразование деталей, сборка изделия</p>	
4	<p>Элементы графической грамоты. Мир профессий</p>	2	<p>Знакомство с профессиями, работники которых пользуются различными линейками (например, инженер-конструктор, закройщик и другие).</p> <p>Общее представление о технологическом процессе. Называние и выполнение основных технологических операций ручной обработки материалов в процессе изготовления изделия: разметка деталей (с помощью линейки) формообразование деталей, сборка изделия. Виды условных графических изображений: простейший чертеж. Чертежные инструменты – линейка. Ее функциональное назначение, конструкция.</p>	<p>Знакомятся с профессиями, работники которых пользуются различными линейками (например, инженер-конструктор, закройщик и другие). Закрепляют знания о технологическом процессе, называют технологические операции ручной обработки материалов.</p> <p>Знакомятся с понятием «чертеж». Соотносят плоскостное изделие и его графическое изображение – простейший чертеж (эскиз), находят сходства и различия.</p> <p>Обсуждают, рассуждают, делают вывод о необходимости указания размеров в чертежах.</p> <p>Знакомятся с линиями чертежа (основная толстая, тонкая, штрих и два пунктира) и их назначением (контур, линия разреза, сгиба, выносная, размерная). Учатся читать простейший чертеж прямоугольной детали.</p> <p>Знакомятся с линейкой как чертежным</p>

			<p>Назначение линий чертежа (контур, линия разреза, сгиба, выносная, размерная). Чтение условных графических изображений.</p> <p>Построение прямоугольника от одного прямого угла. Разметка деталей с опорой на простейший чертеж (эскиз). Изготовление изделий по рисунку, простейшему чертежу. Использование соответствующих способов обработки материалов в зависимости от вида и назначения изделия.</p> <p>Конструирование и моделирование изделий по простейшему чертежу или эскизу.</p> <p>Внесение элементарных конструктивных изменений и дополнений в изделие</p>	<p>(контрольно-измерительным) инструментом, с видами линеек, их назначением.</p> <p>Упражняются в проведении линий по линейке, построении отрезков. Осознают начало отсчета размеров на линейке – нулевая отметка.</p> <p>С помощью учителя осваивают умение размечать делать прямоугольной формы (строить прямоугольник) от одного прямого угла с опорой на простейший чертеж и на инструкционную карту. С помощью учителя конструируют и изготавливают изделие по рисунку и простейшему чертежу.</p> <p>Вносят элементарные конструктивные изменения и дополнения в изделия</p>
5	Разметка прямоугольных деталей от двух	3	<p>Называние и выполнение основных технологических операций ручной обработки</p>	<p>Закрепляют полученные знания о чертеже.</p> <p>Упражняются в узнавании линий</p>

	<p>прямых углов по линейке</p>		<p>материалов в процессе изготовления изделия: разметка деталей (с помощью линейки) формообразование деталей, сборка изделия.</p> <p>Виды условных графических изображений: простейший чертеж.</p> <p>Чертежные инструменты – линейка. Ее функциональное назначение, конструкция. Назначение линий чертежа (контур, линия разреза, сгиба, выносная, размерная). Чтение условных графических изображений.</p> <p>Построение прямоугольника от двух прямых углов. Разметка деталей с опорой на простейший чертеж (эскиз). Использование измерений, вычислений и построений для решения практических задач.</p> <p>Конструирование и моделирование изделий из различных материалов</p>	<p>чертежа, чтении простейшего чертежа прямоугольной детали.</p> <p>С помощью учителя осваивают умение размечать детали прямоугольной формы (строить прямоугольник) от двух прямых углов с опорой на простейший чертеж и на инструкционную карту. Выполняют несложные измерения, вычисления и построения для решения практических задач.</p> <p>Вносят элементарные конструктивные изменения и дополнения в изделия. С помощью учителя анализируют устройство и назначения изделия, выстраивают последовательность практических действий и технологических операций. С помощью учителя конструируют и изготавливают изделие из размеченных и вырезанных деталей по рисунку и простейшему чертежу</p>
--	--------------------------------	--	---	--

			<p>по простейшему чертежу или эскизу.</p> <p>Изготовление изделий по рисунку, простейшему чертежу</p>	
6	<p>Угольник – чертежный (контрольноизмерительный) инструмент. Разметка прямоугольных деталей по угольнику</p>	1	<p>Называние и выполнение основных технологических операций ручной обработки материалов в процессе изготовления изделия: разметка деталей (с помощью угольника) формообразование деталей, сборка изделия.</p> <p>Виды условных графических изображений: простейший чертеж.</p> <p>Чертежные инструменты – угольник. Его функциональное назначение, конструкция. Назначение линий чертежа (контур, линия разреза, сгиба, выносная, размерная). Чтение условных графических изображений.</p> <p>Построение прямоугольника с помощью угольника. Разметка деталей с опорой</p>	<p>Закрепляют полученные знания о чертеже.</p> <p>Знакомятся с угольником как чертежным (контрольно-измерительным) инструментом, с двумя видами угольников, их назначением. Сравнивают конструкции линейки и угольника, расположение нулевой точки. Практически осваивают и осознают понятие «прямой угол», прикладывая угольник к предметам прямоугольной формы (например, тетрадь, учебник, парта).</p> <p>Тренируются в чтении простейшего чертежа прямоугольника. Осваивают умение размечать прямоугольную деталь (строить прямоугольник) с помощью угольника. Конструируют и изготавливают изделия по рисунку и простейшему чертежу. Выполняют необходимые измерения,</p>

			на простейший чертеж. Использование измерений, вычислений и построений для решения практических задач	вычисления, расчеты размеров отдельных деталей. Выполняют доступные творческие работы (проекты) – коллективные или групповые, с использованием освоенных конструкторско-технологических знаний и умений по разметке деталей изделий с помощью чертежных (контрольно-измерительных) инструментов
7	Циркуль – чертежный (контрольноизмерительный) инструмент. Разметка круглых деталей циркулем	2	Чертежные инструменты – циркуль. Его функциональное назначение, конструкция. Приемы безопасной работы колющими (циркуль) инструментами. Назначение линий чертежа. Чтение условных графических изображений. Разметка деталей с опорой на простейший чертеж (эскиз). Использование измерений, вычислений и построений для решения практических задач. Использование соответствующих способов	Закрепляют полученные знания о чертеже – назначении чертежа. Знакомятся с циркулем как чертежным (контрольно-измерительным) инструментом, с его конструкцией, названием частей. Тренируются в удержании циркуля за головку и прорисовывании окружностей. Знакомятся с понятиями «круг», «окружность», «дуга», «радиус». Знакомятся с простейшим чертежом круглой детали, с обозначением радиуса на нем. Осваивают умение измерять радиус окружности с помощью циркуля и линейки.

			<p>обработки материалов в зависимости от вида и назначения изделия.</p> <p>Конструирование и моделирование изделий из различных материалов по простейшему чертежу или эскизу.</p> <p>Средства художественной выразительности. Изготовление изделий с учетом данного принципа.</p> <p>Изготовление изделий по рисунку, простейшему чертежу или эскизу, схеме. Внесение элементарных конструктивных изменений и дополнений в изделие</p>	<p>Осваивают умение размечать круглую деталь по простейшему чертежу с помощью циркуля.</p> <p>С помощью учителя анализируют устройство и назначение изделия, выстраивают последовательность практических действий и технологических операций.</p> <p>Изготавливают конусообразные бумажные детали из частей круга.</p> <p>Конструируют и изготавливают плоскостные и объемные изделия по рисунку и простейшему чертежу или эскизу, схеме.</p> <p>Выполняют необходимые измерения, вычисления, расчеты размеров отдельных деталей.</p> <p>Вносят элементарные конструктивные изменения и дополнения в изделия</p>
8	Подвижное и неподвижное соединение деталей. Соединение деталей изделия	5	<p>Общее представление о подвижных и неподвижных соединениях.</p> <p>Общее представление о технологическом процессе: анализ устройства и назначения изделия, выстраивание последовательности</p>	<p>Называют знакомые сооружения и механизмы с подвижными узлами конструкции.</p> <p>Практически исследуют знакомые окружающие предметы, сравнивают их конструкции и способы соединения деталей.</p> <p>Делают выводы о подвижном</p>

			<p>практических действий и технологических операций, подбор материалов и инструментов, экономная разметка, обработка с целью получения (выделения) деталей, сборка, отделка изделия, проверка изделия в действии, внесение необходимых дополнений и изменений. Подвижное соединение деталей конструкции.</p> <p>Подвижное соединение деталей на проволоку, толстую нитку.</p> <p>Технология обработки бумаги и картона.</p> <p>Изготовление изделий по рисунку, простейшему чертежу или эскизу, схеме. Изготовление изделий из различных материалов с соблюдением этапов технологического процесса. Использование соответствующих способов обработки материалов в зависимости от вида</p>	<p>и неподвижном соединении деталей. Знакомятся с шарнирным механизмом.</p> <p>Исследуют свойства соединительных материалов.</p> <p>Выбирают материалы и инструменты по их декоративно-художественным и конструктивным свойствам.</p> <p>Конструируют и моделируют изделия из различных материалов по рисункам, инструкционной или технологической карте.</p> <p>С помощью учителя анализируют, выстраивают последовательность практических действий и технологических операций в зависимости от конструкции и назначения изделия.</p> <p>Изготавливают изделия по рисункам, простейшему чертежу, схеме с соблюдением этапов технологического процесса.</p> <p>Используют соответствующие способы обработки материалов в зависимости от вида и назначения изделия. Проводят испытания изготовленных конструкций на подвижность узлов. Вносят элементарные конструктивные</p>
--	--	--	---	--

			<p>и назначения изделия.</p> <p>Конструирование и моделирование изделий из различных материалов по простейшему чертежу или эскизу.</p> <p>Элементарная творческая и проектная деятельность.</p> <p>Коллективные, групповые и индивидуальные проекты</p>	<p>изменения в изделия.</p> <p>Выполняют коллективный или групповой проект в рамках изучаемой тематики</p>
9	<p>Машины на службе у человека.</p> <p>Мир профессий</p>	2	<p>Рукотворный мир – результат труда человека. Транспорт и машины специального назначения. Профессии в сфере транспорта. Элементарные представления об основном принципе создания мира вещей: прочность конструкции, удобство использования, эстетическая выразительность. Выбор материалов по их декоративно-художественным и конструктивным свойствам. Изготовление изделий по рисунку или эскизу, схеме. Использование</p>	<p>Расширяют представление о мире техники – о машинах различного назначения.</p> <p>Знакомятся с профессиями в сфере транспорта. Обсуждают их назначение, основные конструктивные особенности, связанные с назначением, материалы. С помощью учителя анализируют устройства и назначения изделия, выстраивают последовательность практических действий и технологических операций.</p> <p>Выбирают материалы по их декоративно-художественным и конструктивным свойствам. С помощью учителя изготавливают</p>

			<p>соответствующих способов обработки материалов в зависимости от вида и назначения изделия. Сгибание и складывание тонкого картона и плотных видов бумаги – биговка. Конструирование и моделирование изделий из различных материалов по схеме, эскизу.</p> <p>Внесение элементарных конструктивных изменений и дополнений в изделие</p>	<p>простой макет транспортного средства по рисунку или эскизу, схеме.</p> <p>Используют соответствующие способы обработки материалов в зависимости от вида и назначения изделия. Применяют (при необходимости) для сборки биговку.</p> <p>Конструируют и моделируют изделия из различных материалов по схеме, эскизу.</p> <p>Вносят элементарные конструктивные изменения и дополнения в изделия</p>
10	<p>Технология обработки текстильных материалов. Натуральные ткани. Основные свойства натуральных тканей. Мир профессий</p>	2	<p>Рукотворный мир – результат труда человека.</p> <p>Профессии людей, связанные с производством тканей и швейным производством.</p> <p>Технология обработки текстильных материалов.</p> <p>Исследование и сравнение элементарных физических, механических и технологических свойств текстильных материалов.</p> <p>Строение ткани (поперечное</p>	<p>Расширяют знания о профессиях и труде людей, связанных с производством тканей и швейным производством. Знакомятся с основными видами натуральных тканей (хлопчатобумажные, шелковые, льняные, шерстяные), сырьем, из которого они изготавливаются, общими принципами ткачества. Наблюдают строение натуральных тканей, поперечное и продольное направление нитей (основа, уток). Учатся определять лицевую и изнаночную стороны</p>

			<p>и продольное направление нитей). Ткани и нитки растительного, животного происхождения (полученные на основе натурального сырья). Трикотаж, нетканые материалы (общее представление), его строение и основные свойства. Виды ниток (швейные, мулине и другие). Их назначение, использование. Нитки растительного происхождения (полученные на основе натурального сырья). Выбор материалов по их декоративно-художественным и конструктивным свойствам.</p> <p>Изготовление изделий по рисунку или эскизу, схеме из различных материалов с соблюдением этапов технологического процесса.</p> <p>Использование соответствующих способов обработки материалов</p>	<p>хлопчатобумажных тканей.</p> <p>Знакомятся с трикотажным полотном. Проводят практическое исследование образцов ткани и трикотажного полотна, сравнивают их строение, сырье, свойства, делают выводы.</p> <p>Практически исследуют строение нетканых полотен, знакомятся с их видами (синтепон, флизелин, ватные диски), сферами применения.</p> <p>Знакомятся с несколькими видами ниток: швейные, шелковые, мулине, пряжа. Обсуждают сферы их применения. Наблюдают, сравнивают, исследуют свойства разных видов ниток, делают выводы.</p> <p>Выбирают материалы по их декоративно-художественным и конструктивным свойствам.</p> <p>Изготавливают изделия по рисунку или эскизу, схеме из различных материалов с соблюдением этапов технологического процесса.</p> <p>Используют соответствующие способы обработки материалов в зависимости от вида и назначения изделия</p>
--	--	--	---	---

			в зависимости от вида и назначения изделия. Внесение элементарных конструктивных изменений и дополнений в изделие	
11	Технология изготовления швейных изделий. Лекало. Строчка косого стежка и ее варианты	6	<p>Вышивки разных народов, виды вышивок, разнообразие мотивов и узоров в национальной одежде разных народов России.</p> <p>Строчка прямого стежка и ее варианты (перевивы, наборы) и (или) строчка косого стежка и ее варианты (крестик, стебельчатая, елочка).</p> <p>Лекало. Разметка с помощью лекала (простейшей выкройки).</p> <p>Технологическая последовательность изготовления несложного швейного изделия (разметка деталей, выкраивание деталей, отделка деталей, сшивание деталей).</p> <p>Технологическая последовательность</p>	<p>Расширяют представления об отделке изделий вышивками.</p> <p>Знакомятся и учатся выполнять строчку косого стежка и ее варианты (крестик, стебельчатая, елочка).</p> <p>Осваивают безузелковый способ закрепления нитки на ткани.</p> <p>Знакомятся с лекалом и его назначением как приспособлением для разметки деталей кроя.</p> <p>С помощью учителя осваивают приемы кроя по лекалу (прикалывание булавками, обводка, вырезание). С помощью учителя проводят сравнение с ранее изученными технологиями, рассуждают, определяют технологическую последовательность изготовления несложного швейного изделия (разметка деталей, выкраивание деталей, отделка деталей, сшивание деталей).</p> <p>Делают вывод о сходстве</p>

			<p>изготовления несложного швейного изделия (разметка деталей, выкраивание деталей, отделка деталей, сшивание деталей).</p> <p>Выстраивание последовательности практических действий и технологических операций, подбор материалов и инструментов, экономная разметка, обработка с целью получения (выделения) деталей, сборка, отделка изделия, проверка изделия в действии, внесение необходимых дополнений и изменений.</p> <p>Использование дополнительных материалов (например, пряжа, бусины и другие).</p> <p>Элементарная творческая и проектная деятельность. Коллективные, групповые и индивидуальные проекты</p>	<p>технологических последовательностей изготовления изделий из разных материалов и сходстве способов выполнения технологических операций. Изготавливают изделия из различных материалов (ткани, нитки и другое) с использованием известных и новых строчек, с соблюдением этапов технологического процесса.</p> <p>Используют дополнительные материалы (например, пряжа, бусины и другие). Осваивают приемы пришивания бусины, пуговицы.</p> <p>Выполняют коллективный или групповой проект в рамках изучаемой тематики</p>
--	--	--	---	---

12	Информационнокоммуникативные технологии	реализуется в рамках тем	Демонстрация учителем готовых материалов на информационных носителях. Поиск информации. Интернет как источник информации	
13	Итоговый контроль за год (проверочная работа)	1	Проверка знаний	Выполнение задания
ОБЩЕЕ КОЛИЧЕСТВО ЧАСОВ ПО ПРОГРАММЕ		34		

3 КЛАСС

№ п/п	Наименование разделов и тем учебного предмета	Количество часов	Программное содержание	Основные виды деятельности обучающихся
1	<p>Технологии, профессии и производства.</p> <p>Современные производства и профессии, связанные с обработкой материалов</p>	2	<p>Непрерывность процесса деятельностного освоения мира человеком и создания культуры. Материальные и духовные потребности человека как движущие силы прогресса. Разнообразие творческой трудовой деятельности в современных условиях. Разнообразие предметов рукотворного мира: архитектура, техника, предметы быта и декоративноприкладного искусства. Современные производства и профессии, связанные с обработкой материалов. Общие правила создания предметов рукотворного мира: соответствие формы, размеров, материала и внешнего оформления изделия его</p>	<p>Обсуждают, рассуждают о непрерывности процесса деятельностного освоения мира человеком и создания культур; о материальных и духовных потребностях человека как движущей силе прогресса, о разнообразии творческой трудовой деятельности в современных условиях.</p> <p>Наблюдают разнообразные предметы рукотворного мира: архитектуру, технику, предметы быта и декоративноприкладного искусства.</p> <p>Вспоминают и называют общие правила создания предметов рукотворного мира: соответствие формы, размеров, материала и внешнего оформления изделия его назначению.</p> <p>Рассуждают, обсуждают и делают выводы о закономерностях творческого процесса, его основных этапах: рождение замысла, подбор материалов</p>

			<p>назначению. Стилиевая гармония в предметном ансамбле, гармония предметной и окружающей среды (общее представление).</p> <p>Бережное и внимательное отношение к природе как источнику сырьевых ресурсов и идей для технологий будущего.</p> <p>Мир современной техники.</p> <p>Информационно-коммуникационные технологии в жизни современного человека. Решение человеком инженерных задач на основе изучения природных законов – жесткость конструкции (трубчатые сооружения, треугольник как устойчивая геометрическая форма и другие)</p>	<p>и инструментов, реализация замысла, получение, результата.</p> <p>Вспоминают основные этапы (операции) технологического процесса ручной обработки материалов.</p> <p>Изготавливают изделие из известных материалов.</p> <p>Элементарная творческая и проектная деятельность.</p> <p>Коллективные, групповые и индивидуальные проекты в рамках изучаемой тематики.</p> <p>Совместная работа в малых группах, осуществление сотрудничества, распределение работы, выполнение социальных ролей (руководитель (лидер) и подчиненный)</p>
2	<p>Информационно-коммуникационные технологии (ИКТ).</p> <p>Современный информационный мир.</p>	3	<p>Информационная среда, основные источники (органы восприятия) информации, получаемой человеком.</p> <p>Сохранение и передача</p>	<p>Различают основные источники информации.</p> <p>Сравнивают назначение разных источников информации, используемых человеком в быту.</p>

	<p>Персональный компьютер (ПК) и его назначение</p>		<p>информации. Информационные технологии. Источники информации, используемые человеком в быту: телевидение, радио, печатные издания, персональный компьютер и другие. Современный информационный мир. Персональный компьютер (ПК) и его назначение. Правила пользования ПК для сохранения здоровья. Назначение основных устройств компьютера для ввода, вывода и обработки информации. Работа с доступной информацией (книги, музеи, беседы, Интернет, видео, DVD). Работа с текстовым редактором</p>	<p>Расширяют, обобщают знания о значении ИКТ в жизни современного человека. Знакомятся с использованием компьютеров в различных сферах деятельности человека. Знакомятся и выполняют правила пользования ПК для сохранения здоровья. Знакомятся и называют назначение основных устройств компьютера для ввода, вывода и обработки информации. Знакомятся с запоминающими устройствами носителями информации. Осваивают правила набора текста в текстовом редакторе. Создают и сохраняют текст в текстовом редакторе, редактируют его, форматируют (выбор шрифта, размера, цвета шрифта, выравнивание абзаца). Выполняют простейшие операции над готовыми файлами и папками (открытие, чтение). Используют возможности компьютера и информационно-коммуникационных технологий для поиска необходимой информации при выполнении</p>
--	---	--	---	--

				обучающих, творческих и проектных заданий
3	<p>Технологии ручной обработки материалов. Способы получения объемных рельефных форм и изображений (технология обработки пластических масс, креповой бумаги). Мир профессий</p>	4	<p>Современные производства и профессии, связанные с обработкой материалов, аналогичных используемым на уроках технологии. Некоторые (доступные в обработке) виды синтетических материалов. Материальные и духовные потребности человека как движущие силы прогресса. Разнообразие творческой трудовой деятельности в современных условиях. Разнообразие предметов рукотворного мира: декоративно-прикладного искусства. Стилевая гармония в предметном ансамбле, гармония предметной и окружающей среды (общее представление). Инструменты и приспособления (канцелярский нож), названия</p>	<p>Наблюдают, рассуждают, обсуждают особенности творческой деятельности мастеров-художников (скульпторов, гончаров, художников-декораторов, художников по росписи и других), их изделия: художественные образы, использование природных мотивов, средств художественной выразительности, разнообразие материалов и другое. Знакомятся с распространенными видами декоративно-прикладного искусства народов России. Называют материалы, из которых они изготовлены, способы отделки; сюжеты, связанные с традициями, обрядами. Знакомятся с понятием «фактура», «рельеф», основными его видами (барельеф, горельеф). Обсуждают технологические свойства пластических масс для выполнения рельефных изображений. Упражняются в изготовлении многослойных заготовок из пластилина. Осваивают способы получения рельефов</p>

			<p>и выполнение приемов их рационального и безопасного использования.</p> <p>Анализ устройства и назначения изделия, выстраивание последовательности практических действий и технологических операций, подбор материалов и инструментов, экономная разметка материалов, обработка с целью получения деталей, сборка, отделка изделия, проверка изделия в действии, внесение необходимых дополнений и изменений.</p> <p>Разнообразие технологий и способов обработки материалов в различных видах изделий, сравнительный анализ технологий при использовании того или иного материала. Выбор материалов по их декоративно-художественным и технологическим свойствам, использование соответствующих способов</p>	<p>процарапыванием, вдавливанием, наклепом, многослойным вырезанием. Подбирают подходящие для этой работы инструменты.</p> <p>Осваивают приемы безопасной работы канцелярским ножом, правила его хранения.</p> <p>Знакомятся с креповой бумагой, исследуют ее свойства. Осваивают способы и приемы получения объемных форм из нее (скручиванием, вытягиванием, торцеванием).</p> <p>Под контролем учителя анализируют устройство и назначение изделий, выстраивают последовательность практических действий и технологических операций, подбирают материалы и инструменты, экономно размечают материалы, обрабатывают их с целью получения деталей, собирают изделия, выполняют отделку, проверяют изделия в действии, вносят необходимые дополнения и изменения.</p> <p>Используют разнообразные ранее освоенные технологии и способы обработки материалов.</p> <p>Выбирают материалы по их декоративно-</p>
--	--	--	---	---

			обработки материалов в зависимости от назначения изделия	художественным и технологическим свойствам
4	Способы получения объемных рельефных форм и изображений. Фольга. Технология обработки фольги. Мир профессий	1	<p>Современные производства и профессии, связанные с обработкой материалов, аналогичных используемым на уроках технологии.</p> <p>Разнообразие предметов рукотворного мира:</p> <p>декоративно-прикладного искусства.</p> <p>Общие правила создания предметов рукотворного мира: соответствие формы, размеров, материала и внешнего оформления изделия его назначению.</p> <p>Разнообразие технологий и способов обработки материалов в различных видах изделий.</p> <p>Выбор материалов по их декоративно-художественным и технологическим свойствам, использование соответствующих способов</p>	<p>Знакомятся с разнообразием предметов рукотворного мира, изготовленных из различных материалов, в том числе с изделиями, изготавливаемыми из фольги или с ее использованием. Получают общее представление о сырье, из которого она изготавливается. Практически исследуют образцы фольги, определяют ее физические и технологические свойства. Сравнивают со свойствами других материалов (например, бумаги), выделяют сходства и различия.</p> <p>Упражняются в получении различных форм из тонкой фольги сминанием, скручиванием, плетением из жгутиков, продавливанием, облепке объемных форм, обертыванием плоских форм. Изготавливают рельефное изделие с использованием фольги.</p> <p>Конструируют изделие из различных материалов.</p> <p>Подбирают материалы по их декоративно-художественным</p>

			<p>обработки материалов в зависимости от назначения изделия.</p> <p>Конструирование изделий из различных материалов</p>	<p>и технологическим свойствам, используют соответствующие способы обработки материалов в зависимости от назначения изделия.</p> <p>Используют разнообразные технологии и способы обработки материалов</p>
5	<p>Архитектура и строительство.</p> <p>Гофрокартон. Его строение свойства, сферы использования. Мир профессий</p>	1	<p>Разнообразие предметов рукотворного мира:</p> <p>архитектура. Мир профессий.</p> <p>Профессии в сфере строительства.</p> <p>Общие правила создания предметов рукотворного мира: соответствие формы, размеров, материала и внешнего оформления изделия его назначению.</p> <p>Традиционные жилища народов России, особенности их конструкций, материалы, из которых они изготовлены. Создание простых макетов и моделей архитектурных сооружений.</p> <p>Выбор материалов по их декоративно-художественным</p>	<p>Знакомятся с разнообразием архитектурных сооружений (общее представление), с профессиями в сфере строительства.</p> <p>Наблюдают и обсуждают особенности конструкций, материалы, из которых они изготовлены, декоративную отделку, стилевую гармонию.</p> <p>Знакомятся с традиционными жилищами народов России, особенностями их конструкций, материалами, из которых они изготовлены.</p> <p>Исследуют строение и свойства гофрокартона.</p> <p>Обсуждают его назначение и сферы использования.</p> <p>Опытным путем определяют технологические свойства (способы разметки, выделения деталей, соединения деталей, отделки). Осваивают приемы резания</p>

			<p>и технологическим свойствам, использование соответствующих способов обработки материалов в зависимости от назначения изделия.</p> <p>Технология обработки бумаги и картона. Виды картона (гофрированный, толстый, тонкий, цветной и другой). Выполнение измерений, расчетов, несложных построений. Конструирование и моделирование изделий из различных материалов по заданным условиям (техничко-технологическим, функциональным, декоративно-художественным).</p> <p>Инструменты (канцелярский нож, ножницы), выполнение приемов их рационального и безопасного использования</p>	<p>гофрокартона ножницами, канцелярским ножом. Изготавливают изделия на основе гофрокартона (плоскостные или объемные конструкции).</p> <p>Конструируют изделия из различных материалов.</p> <p>Подбирают дополнительные материалы по их декоративно-художественным и технологическим свойствам, используют соответствующие способы обработки материалов в зависимости от назначения изделия.</p> <p>Конструируют и моделируют изделия из различных материалов по заданным условиям (техничко-технологическим, функциональным, декоративно-художественным).</p> <p>Выполняют приемы безопасного использования инструментов (канцелярский нож, ножницы)</p>
6	Объемные формы деталей и изделий. Развертка.	6	Разнообразие творческой трудовой деятельности в современных условиях.	Обсуждают, рассуждают об особенностях деятельности инженера-конструктора – поиск форм будущих

	<p>Чертеж развертки. Мир профессий</p>		<p>Профессия инженера-конструктора. Разнообразие предметов рукотворного мира. Общие правила создания предметов рукотворного мира: соответствие формы, размеров, материала и внешнего оформления изделия его назначению. Углубление общих представлений о технологическом процессе (анализ устройства и назначения изделия, выстраивание последовательности практических действий и технологических операций, подбор материалов и инструментов, экономная разметка материалов, обработка с целью получения деталей, сборка, отделка изделия, проверка изделия в действии, внесение необходимых дополнений</p>	<p>конструкций при моделировании различных технических объектов. Сравнивают правильные плоские фигуры и объемные геометрические формы (пирамида, куб, параллелепипед, конус, шар). Обсуждают возможные способы получения объемных форм. Исследуют конструкции коробок-упаковок, обсуждают их конструкцию, материалы, из которых они изготовлены. Разворачивают, наблюдают развернутую конструкцию. Обсуждают соответствие форм, размеров, материалов и внешнего оформления изделия его назначению. Знакомятся с чертежом развертки призмы. Соотносят призму, ее развертку и чертеж. Учатся читать чертеж по заданному плану. Осваивают умение строить развертку призмы с опорой на чертеж. Осваивают способ сгибания толстого картона с помощью ридовки. Упражняются в ее выполнении</p>
--	--	--	--	--

			<p>и изменений).</p> <p>Рицовка. Выполнение рицовки на картоне с помощью канцелярского ножа. Изготовление объемных изделий из разверток. Преобразование разверток несложных форм.</p> <p>Инструменты и приспособления (угольник, линейка, циркуль), их название и выполнение приемов их рационального и безопасного использования. Чтение и построение простого чертежа (эскиза) развертки изделия. Разметка деталей с опорой на простейший чертеж, эскиз. Решение задач на внесение необходимых дополнений и изменений в схему, чертеж, эскиз. Выбор материалов по их декоративно-художественным и технологическим свойствам, использование соответствующих способов обработки материалов</p>	<p>с помощью металлической линейки и канцелярского ножа.</p> <p>Изготавливают объемные изделия из разверток.</p> <p>Соблюдают требования к технологическому процессу. Выбирают дополнительные материалы по их декоративно-художественным и технологическим свойствам, используют соответствующие способы обработки материалов в зависимости от назначения изделия.</p> <p>Выполняют разметку разверток с опорой на их чертеж, используют измерения и построения для решения практических задач.</p> <p>Решают задачи на мысленную трансформацию трехмерной конструкции в развертку (и наоборот).</p> <p>Преобразуют развертки несложных форм</p>
--	--	--	--	--

			<p>в зависимости от назначения изделия.</p> <p>Создание простых макетов и моделей архитектурных сооружений, технических устройств, бытовых конструкций.</p> <p>Использование измерений и построений для решения практических задач. Решение задач на мысленную трансформацию трехмерной конструкции в развертку (и наоборот)</p>	
7	Технологии обработки текстильных материалов	4	<p>Украшение жилища предметами рукоделия, традиционными изделиями в различных регионах.</p> <p>Разнообразие творческой трудовой деятельности в современных условиях. Общие правила создания предметов рукотворного мира: соответствие формы, размеров, материала и внешнего оформления изделия его назначению.</p>	<p>Расширяют представления о культурном наследии России: украшение жилищ предметами рукоделия, традиционными изделиями в различных регионах. Получают представления о современных производствах, продолжающих традиции (например, использование вышивальных и вязальных машин).</p> <p>Знакомятся с вариантами косого стежка (крестик, стебельчатая строчка), с петельной строчкой и ее вариантами.</p> <p>Осваивают способы их выполнения.</p> <p>Осваивают узелковое закрепление нитки</p>

			<p>Технология обработки текстильных материалов. Углубление общих представлений о технологическом процессе. Использование вариантов строчки косого стежка (крестик, стебельчатая и другие) и (или) петельной строчки для соединения деталей изделия и отделки.</p> <p>Изготовление швейных изделий из нескольких деталей. Выбор материалов по их декоративно-художественным и технологическим свойствам, использование соответствующих способов обработки материалов в зависимости от назначения изделия.</p> <p>Использование дополнительных материалов. Комбинирование разных материалов в одном изделии.</p> <p>Конструирование и моделирование изделий из различных материалов</p>	<p>на ткани.</p> <p>Изготавливают швейные изделия из нескольких деталей.</p> <p>Выбирают материалы по их декоративнохудожественным и технологическим свойствам, выполняют разметку по лекалу, выкраивают детали кроя, выполняют отделку вариантом строчки косого стежка, сшивают.</p> <p>Используют дополнительные материалы.</p> <p>Комбинируют разные материалы в одном изделии</p>
--	--	--	---	---

8	Пришивание пуговиц. Ремонт одежды	2	<p>Использование нетканых материалов для изготовления изделий.</p> <p>Инструменты и приспособления (иглы), выполнение приемов их рационального и безопасного использования.</p> <p>Пришивание пуговиц (с двумя, четырьмя отверстиями).</p> <p>Изготовление швейных изделий из нескольких деталей. Выбор материалов по их декоративно-художественным и технологическим свойствам, использование соответствующих способов обработки материалов в зависимости от назначения изделия. Использование дополнительных материалов.</p> <p>Конструирование и моделирование изделий из различных материалов.</p> <p>Элементарная творческая и проектная деятельность.</p> <p>Коллективные, групповые и индивидуальные проекты</p>	<p>Знакомятся с историей застежек на одежде в разные времена и эпохи, их видами (крючки, шнуровка, пуговицы и другие), материалами, из которых их изготавливали (металл, древесина, раковины, нити и другие). Знакомятся с современными застежками, материалами, из которых их изготавливают.</p> <p>Рассматривают виды современных пуговиц: «на ножке», с двумя и четырьмя отверстиями.</p> <p>Упражняются в пришивании пуговиц с двумя и четырьмя отверстиями. Делают вывод о неподвижном способе соединения пуговиц с тканью. Изготавливают швейные изделия из нескольких деталей.</p> <p>Выбирают материалы по их декоративнохудожественным и технологическим свойствам, выполняют разметку по лекалу, выкраивают детали кроя, выполняют отделку пуговицами, сшивают.</p> <p>Используют дополнительные материалы.</p> <p>Комбинируют разные материалы в одном изделии.</p>
---	--------------------------------------	---	---	--

			<p>в рамках изучаемой тематики. Совместная работа в малых группах, осуществление сотрудничества, распределение работы, выполнение социальных ролей (руководитель (лидер) и подчиненный)</p>	<p>Выполняют коллективный или групповой проект с использованием освоенных знаний и умений</p>
9	<p>Современные производства и профессии (история швейной машины или другое). Мир профессий</p>	4	<p>Разнообразие творческой трудовой деятельности в современных условиях. Современные производства и профессии, связанные с обработкой материалов, аналогичных тем, что используются на уроках технологии.</p> <p>Мир современной техники. Технология обработки текстильных материалов. Некоторые (доступные в обработке) виды синтетических материалов. Использование трикотажа для изготовления изделий. Выбор материалов по их декоративно-художественным</p>	<p>Наблюдают, читают, обсуждают информацию об эволюционных изменениях в техническом оснащении традиционных производств в прежние века и на современном производстве. Знакомятся с эволюцией швейных машин, ткацких станков (бытовых и современных или другое), с сохранением названий старых и появлением новых профессий. Обсуждают наличие или отсутствие изменений в выполнении технологических операций, использовании материалов. Сравнивают технологии ручной и машинной обработки материалов, делают выводы.</p> <p>Изготавливают изделия из трикотажа. Подбирают материалы по их</p>

			<p>и технологическим свойствам, использование соответствующих способов обработки материалов в зависимости от назначения изделия. Использование дополнительных материалов. Комбинирование разных материалов в одном изделии.</p> <p>Конструирование и моделирование изделий из различных материалов по заданным условиям (техничко-технологическим, функциональным, декоративно-художественным)</p>	<p>декоративно-художественным и технологическим свойствам, используют соответствующие способы обработки материалов в зависимости от назначения изделия.</p> <p>Используют дополнительные материалы. Конструируют и моделируют изделия из различных материалов по заданным условиям (техничко-технологическим, функциональным, декоративнохудожественным)</p>
10	<p>Конструирование и моделирование.</p> <p>Конструирование изделий из разных материалов, в том числе наборов «Конструктор» по заданным условиям. Мир профессий</p>	6	<p>Многообразие технического окружения.</p> <p>Мир профессий. Профессии технической, инженерной направленности. Робототехника, функции роботов в современном мире. Конструирование и моделирование изделий из различных материалов,</p>	<p>Наблюдают многообразие технического окружения.</p> <p>Называют профессии технической, инженерной направленности.</p> <p>Обсуждают требования к техническим конструкциям (прочность, эстетичность). Наблюдают, рассуждают, обсуждают конструктивные особенности предлагаемых несложных конструкций, обеспечение их прочности</p>

			<p>в том числе наборов «Конструктор» по заданным условиям (технологическим, функциональным, декоративно-художественным). Способы подвижного и неподвижного соединения деталей набора «Конструктор», их использование в изделиях, жесткость и устойчивость конструкции.</p> <p>Создание простых макетов и моделей технических устройств, бытовых конструкций. Выполнение заданий на доработку конструкций (отдельных узлов, соединений) с учетом дополнительных условий (требований). Выполнение заданий на доработку конструкций (отдельных узлов, соединений) с учетом дополнительных условий (требований). Использование измерений</p>	<p>используемыми материалами, делают выводы. Знакомятся с деталями набора типа «Конструктор», с крепежными деталями (винт, болт, гайка), инструментами. Осваивают приемы работы инструментами (отвертка, гаечный ключ).</p> <p>Знакомятся с подвижным (на одну гайку, с контргайкой, на шайбу) и неподвижным (на две гайки, на треугольник жесткости, на уголок) соединением деталей набора конструктора.</p> <p>Выполняют соединения, проверяют их прочность.</p> <p>Тренируются в превращении подвижного соединения в неподвижное.</p> <p>Отбирают объекты или придумывают свои конструкции.</p> <p>Знакомятся с современными техническими достижениями, роботом как помощником человека, возможными функциями роботов.</p> <p>Изготавливают модель робота.</p> <p>Продумывают конструкцию, подбирают материалы и технологию изготовления.</p>
--	--	--	--	--

			<p>и построений для решения практических задач. Решение человеком инженерных задач на основе изучения природных законов – жесткость конструкции (трубчатые сооружения, треугольник как устойчивая геометрическая форма и другие). Инструменты и приспособления (отвертка, гаечный ключ), название и выполнение приемов их рационального и безопасного использования. Элементарная творческая и проектная деятельность. Коллективные, групповые и индивидуальные проекты в рамках изучаемой тематики. Совместная работа в малых группах, осуществление сотрудничества, распределение работы, выполнение социальных ролей (руководитель (лидер) и подчиненный)</p>	<p>Обсуждают тему игрушек. Придумывают конструкцию, подбирают материалы, инструменты и технологию изготовления. Подбирают необходимые дополнительные материалы, инструменты. Выстраивают порядок практической работы. Выполняют коллективный или групповой проект в рамках изучаемой тематики – моделирование и конструирование</p>
11	<p>Проверочные работы по тематическим разделам учебника выполняются в рамках последнего урока – до 10 мин на каждую</p>			

12	Итоговый контроль за год (проверочная работа)	1	Проверка знаний	Выполняют задания
ОБЩЕЕ КОЛИЧЕСТВО ЧАСОВ ПО ПРОГРАММЕ		34		

4 КЛАСС

№ п/п	Наименование разделов и тем учебного предмета	Количество часов	Программное содержание	Основные виды деятельности обучающихся
1	<p>Технологии, профессии и производства.</p> <p>Современные производства и профессии</p>	2	<p>Профессии и технологии современного мира. Мир профессий. Профессии, связанные с опасностями (пожарные, космонавты, химики и другие).</p> <p>Изобретение и использование синтетических материалов с определенными заданными свойствами в различных отраслях и профессиях. Нефть как универсальное сырье. Материалы, получаемые из нефти (пластик, стеклоткань, пенопласт и другие).</p> <p>Использование достижений науки в развитии технического прогресса.</p> <p>Влияние современных технологий и преобразующей деятельности человека на окружающую среду.</p>	<p>Обсуждают, рассуждают о культурных традициях и необходимости их сохранения.</p> <p>Обсуждают, рассуждают о современном техническом окружении, местных производствах, называют профессии людей, работающих на них.</p> <p>Рассуждают о влиянии современных технологий и преобразующей деятельности человека на окружающую среду.</p> <p>Вспоминают изученные технологии ручной обработки материалов.</p> <p>Выполняют практическую работу по курсу третьего класса.</p> <p>Выполняют коллективный или групповой проект в рамках изучаемой тематики.</p> <p>Изготавливают изделия с учетом традиционных правил и современных технологий (лепка, вязание, шитье, вышивка и другое).</p>

			<p>Сохранение и развитие традиций прошлого в творчестве современных мастеров.</p> <p>Бережное и уважительное отношение людей к культурным традициям.</p> <p>Элементарная творческая и проектная деятельность.</p> <p>Коллективные, групповые и индивидуальные проекты</p>	<p>Выступают с защитой проекта</p>
--	--	--	---	------------------------------------

2	Информационнокоммуникационные технологии	3	<p>Информационный мир, его место и влияние на жизнь и деятельность людей. Работа с доступной информацией в Интернете и на цифровых носителях информации.</p> <p>Электронные и медиаресурсы в художественно-конструкторской, проектной, предметной преобразующей деятельности. Работа с готовыми цифровыми материалами. Поиск дополнительной информации по тематике творческих</p>	<p>Рассказывают о роли и месте компьютеров в современной жизни человека.</p> <p>Знают и самостоятельно соблюдают правила пользования персональным компьютером.</p> <p>Знают современные требования к техническим устройствам (экологичность, безопасность, эргономичность и др.).</p> <p>Называют и определяют назначение основных устройств компьютера (динамики, сканер).</p> <p>Знакомятся со сканером, его назначением.</p> <p>Получают представление</p>
---	--	---	---	---

			<p>и проектных работ, использование рисунков из ресурса компьютера в оформлении изделий и другое. Создание презентаций в программе графического редактора.</p> <p>Современные требования к техническим устройствам (экологичность, безопасность, эргономичность и другие).</p> <p>Элементарная творческая и проектная деятельность.</p> <p>Коллективные, групповые и индивидуальные проекты</p>	<p>о сохранившихся древних способах хранения информации, о значении книги как древнейшем источнике информации.</p> <p>Знакомятся с понятием «Интернет». Осваивают алгоритмы поиска необходимой информации в Интернете по запросу ключевыми словами. Упражняются в поиске заданной информации. Осваивать программу графического редактора.</p> <p>Учатся создавать презентации на основе ресурса компьютера, Интернета. Учатся находить, отбирать и использовать разные виды информации в Интернете по заданным критериям для презентации групповых и коллективных проектных работ. Выполняют коллективный или групповой проект в рамках изучаемой тематики. Самостоятельно или с помощью учителя формулируют тему. Создают презентацию.</p> <p>Обсуждают результаты работы групп. Выступают с защитой проекта</p>
3	Конструирование и моделирование. Конструирование	5	Конструирование и моделирование изделий из различных материалов,	Определяют с помощью учителя оптимальные и доступные новые решения конструкторско-

	робототехнических моделей		<p>в том числе конструктора, по проектному заданию или собственному замыслу. Современные требования к техническим устройствам (экологичность, безопасность, эргономичность и другие). Робототехника. Конструктивные, соединительные элементы и основные узлы робота. Инструменты и детали для создания робота. Конструирование робота. Составление алгоритма действий робота. Программирование, тестирование робота. Преобразование конструкции робота. Презентация робота. Элементарная творческая и проектная деятельность. Коллективные, групповые и индивидуальные проекты</p>	<p>технологических проблем на всех этапах аналитического и технологического процесса при выполнении индивидуальных творческих и коллективных проектных работ. Изучают конструктивные, соединительные элементы и основные узлы робота. Конструируют робототехнические модели. Называют основные конструктивные элементы робота, электронные устройства (контроллер, датчик, мотор). Составляют алгоритм в визуальной среде программирования. Проводят испытания и презентацию робота. Выполняют коллективный или групповой проект в рамках изучаемой тематики. Выступают с защитой проекта</p>
4	Конструирование и моделирование.	4	Сохранение и развитие традиций прошлого.	Обсуждают традиционные праздники и памятные даты (День защитника

	<p>Технологии ручной обработки материалов. Конструирование сложных изделий из бумаги и картона</p>		<p>Комбинированное использование разных материалов. Использование измерений, вычислений и построений для решения практических задач. Внесение дополнений и изменений в условные графические изображения в соответствии с дополнительными (измененными) требованиями к изделию. Технология обработки бумаги и картона. Подбор материалов в соответствии с замыслом, особенностями конструкции изделия. Определение оптимальных способов разметки деталей, сборки изделия. Выбор способов отделки. Комбинирование разных материалов в одном изделии. Совершенствование умений выполнять разные способы разметки с помощью</p>	<p>Отечества, Международный женский день, День Победы), необходимость подготовки подарков. Определяют с помощью учителя оптимальные и доступные новые решения конструкторско-технологических проблем на всех этапах аналитического и технологического процесса при выполнении индивидуальных творческих и коллективных проектных работ. Обсуждают варианты изделий-подарков (открытки, сувениры). Рассматривают и обсуждают образцы папок-футляров, открыток, анализируют их по материалам, конструктивным особенностям. Анализируют образцы изделий. Продумывают образ и конструкцию будущего своего изделия, его конструкцию, технологию изготовления, размеры. Выполняют необходимые расчеты и построения с опорой на рисунки и схемы. Подбирают материалы и инструменты. Изготавливают изделие.</p>
--	--	--	--	---

			<p>чертежных инструментов. Конструирование и моделирование изделий из различных материалов по проектному заданию или собственному замыслу. Поиск оптимальных и доступных новых решений конструкторско-технологических проблем на всех этапах аналитического и технологического процесса при выполнении индивидуальных творческих и коллективных проектных работ. Элементарная творческая и проектная деятельность. Коллективные, групповые и индивидуальные проекты</p>	<p>Проверяют в действии. Оценивают его качество. Выполняют коллективные, групповые проекты. Выполняют коллективный или групповой проект в рамках изучаемой тематики. Выступают с защитой проекта</p>
5	Конструирование объемных изделий из разверток	3	<p>Использование измерений, вычислений и построений для решения практических задач. Внесение дополнений и изменений в условные графические изображения в соответствии</p>	<p>Рассматривают образцы упаковок, емкостей, футляров (прошлого и современных). Обсуждают, рассуждают об их назначении, особенностях конструкций, материалов, способах отделки, эстетичности; о способах достижения</p>

			<p>с дополнительными (измененными) требованиями к изделию. Технология обработки бумаги и картона. Подбор материалов в соответствии с замыслом, особенностями конструкции изделия. Определение оптимальных способов разметки деталей, сборки изделия. Выбор способов отделки. Комбинирование разных материалов в одном изделии. Совершенствование умений выполнять разные способы разметки с помощью чертежных инструментов. Конструирование и моделирование изделий из различных материалов. Использование комбинированных техник создания конструкций по заданным условиям в выполнении учебных проектов.</p> <p>Элементарная творческая и проектная деятельность. Коллективные, групповые и индивидуальные проекты</p>	<p>прочности их конструкций. Рассматривают и анализируют сложные конструкции картонных упаковок, обсуждают возможные способы их изготовления, построения разверток. Обсуждают требования к современным упаковкам (прочность, удобство, экологичность, яркость).</p> <p>На доступных примерах рассуждают о способах изменения высоты, ширины путем достраивания, изменения размеров развертки упаковки.</p> <p>Осваивают способ построения развертки призмы, конуса, пирамиды.</p> <p>Продумывают образ будущего изделия, его конструкцию, технологию изготовления, размеры.</p> <p>Выполняют необходимые расчеты построения разверток с опорой на рисунки и схемы.</p> <p>Подбирают материалы и инструменты. Изготавливают изделие.</p> <p>Оценивают его качество. Выполняют коллективный или групповой проект в рамках изучаемой тематики.</p> <p>Выступают с защитой проекта</p>
--	--	--	--	--

			<p>Освоение доступных художественных техник. Поиск оптимальных и доступных новых решений конструкторско-технологических проблем на всех этапах аналитического и технологического процесса при выполнении индивидуальных творческих работ. Элементарная творческая и проектная деятельность. Коллективные, групповые и индивидуальные проекты</p>	<p>обсуждают средства художественной выразительности. Рассуждают о месте сувениров в декоре помещений, о разновидностях сувениров. Наблюдают, рассуждают, обсуждают конструктивные особенности образцов изделий или их рисунков. Исследуют свойства тонкой проволоки. Осваивают способы сгибания, скручивания, накручивания проволоки. Продумывают образ будущего изделия, его конструкцию, технологию изготовления. Делают эскиз (если необходимо). Выполняют необходимые расчеты и построения самостоятельно или с опорой на рисунки и схемы. Подбирают материалы и инструменты. Изготавливают изделие. Оценивают его качество. Выполняют коллективный или групповой проект в рамках изучаемой тематики. Выступают с защитой проекта</p>
7	Синтетические материалы. Мир профессий	5	Использование достижений науки в развитии технического прогресса. Изобретение	Наблюдают изделия из полимерных материалов. Получают представление о сырье,

			<p>и использование синтетических материалов с определенными заданными свойствами в различных отраслях и профессиях.</p> <p>Нефть как универсальное сырье. Материалы, получаемые из нефти (пластик, стеклоткань, пенопласт и другие). Влияние современных технологий и преобразующей деятельности человека на окружающую среду, способы ее защиты. Синтетические материалы – ткани, полимеры (пластик, поролон), их свойства. Общее знакомство, сравнение свойств. Создание синтетических материалов с заданными свойствами.</p> <p>Технология обработки синтетических материалов. Самостоятельное определение технологий их обработки в сравнении с освоенными материалами.</p>	<p>из которого они изготавливаются, – нефть.</p> <p>Знакомятся с многообразием продуктов нефтепереработки.</p> <p>Знакомятся с профессиями людей, работающих в нефтяной и химической отраслях.</p> <p>Рассуждают, обсуждают сходства и различия полимерных материалов. Классифицируют на группы: пластик, пластмасса, полиэтилен, поролон, пенопласт.</p> <p>Исследуют физические и технологические свойства нескольких образцов полимеров в сравнении. Рассматривают и анализируют о образцы конструкций, называют используемые материалы.</p> <p>Изготавливают объемные геометрические конструкции с использованием синтетических материалов, пластиков. Вспоминают и называют виды натуральных тканей, сырье, из которого их изготавливают.</p> <p>Знакомятся с производством синтетических тканей из нефти (общее</p>
--	--	--	---	---

		<p>Подбор материалов в соответствии с замыслом, особенностями конструкции изделия. Определение оптимальных способов разметки деталей, сборки изделия. Выбор способов отделки. Комбинирование разных материалов в одном изделии.</p> <p>Конструирование и моделирование изделий из различных материалов по проектному заданию или собственному замыслу. Поиск оптимальных и доступных новых решений конструкторско-технологических проблем на всех этапах аналитического и технологического процесса при выполнении индивидуальных творческих работ.</p> <p>Элементарная творческая и проектная деятельность. Коллективные, групповые и индивидуальные проекты</p>	<p>представление), с их некоторыми заданными свойствами (водонепроницаемость, огнеупорность, теплозащита).</p> <p>Обсуждают использование этих тканей людьми опасных профессий. Исследуют образцы натуральных и синтетических тканей в сравнении. Выявляют сходные и различные свойства.</p> <p>Изготавливают изделие с использованием синтетических тканей. Выполняют коллективный или групповой проект в рамках изучаемой тематики.</p> <p>Выступают с защитой проекта</p>
--	--	---	--

			<p>ручных строчек для сшивания и отделки изделий. Элементарная творческая и проектная деятельность (реализация заданного или собственного замысла, поиск оптимальных конструктивных и технологических решений). Коллективные, групповые и индивидуальные проекты на основе содержания материала, изучаемого в течение учебного года</p>	<p>Рассматривают изображения национальной одежды разных народов и своего региона. Обсуждают их особенности по компонентам, материалам, декору. Обращают внимание на головные уборы, их многообразие, историческое назначение.</p> <p>Обсуждают необходимость аксессуаров в одежде, их назначение.</p> <p>Обсуждают материалы для аксессуаров, способы отделки. Знакомятся со строчками крестообразного и петлеобразного стежка. Упражняются в их выполнении. Выполняют коллективный или групповой проект в рамках изучаемой тематики.</p> <p>Создают презентацию.</p> <p>Защищают свои проекты.</p> <p>Обсуждают результаты работы групп</p>
9	<p>Конструирование и моделирование. Конструирование изделий из разных материалов, в том</p>	3	<p>Современные требования к техническим устройствам (экологичность, безопасность, эргономичность и другие).</p>	<p>Обсуждают разнообразие мира игрушек. Классифицируют игрушки.</p> <p>Обсуждают современные материалы, из которых они изготовлены.</p> <p>Обсуждают конструктивные особенности</p>

	<p>числе наборов «Конструктор», по заданным условиям</p>		<p>Конструирование и моделирование изделий из различных материалов, в том числе конструктора, по проектному заданию или собственному замыслу. Поиск оптимальных и доступных новых решений конструкторско-технологических проблем на всех этапах аналитического и технологического процесса при выполнении индивидуальных творческих и коллективных проектных работ. Использование комбинированных техник создания конструкций по заданным условиям в выполнении учебных проектов. Элементарная творческая и проектная деятельность. Групповые и индивидуальные проекты на основе содержания</p>	<p>механических (динамических) игрушек, их принципы и механизмы движения. Знакомятся с простыми механизмами. Отбирают объекты или придумывают свои конструкции. Рассматривают качающиеся конструкции, ножничный механизм игрушки (образец, рисунок), рычажный механизм игрушки (образец, рисунок), его конструктивные особенности, соединение деталей, выполняют из набора или имеющихся материалов. Обсуждают требования к техническим конструкциям (прочность, эстетичность). Наблюдают, рассуждают, обсуждают конструктивные особенности предлагаемых несложных конструкций, обеспечение их прочности используемыми материалами, делают выводы. Выполняют сборку моделей из деталей набора типа «Конструктор». Выстраивают порядок практической работы. Соблюдают правила безопасной работы инструментами. Проверяют в действии.</p>
--	--	--	---	---

			материала, изучаемого в течение учебного года	Оценивают его качество. Выполняют коллективный или групповой проект в рамках изучаемой тематики. Создают презентацию. Защищают свои проекты. Обсуждают результаты работы групп
10	Проверочные работы по тематическим разделам учебника выполняются в рамках последнего урока – до 10 мин на каждую			
11	Подготовка портфолио и итоговый контроль за год (проверочная работа)	1	Проверка знаний	Выполняют задания
ОБЩЕЕ КОЛИЧЕСТВО ЧАСОВ ПО ПРОГРАММЕ		34		

Министерство образования и науки Чеченской Республики
Частное общеобразовательное учреждение
«Гимназия Ринэйсэнс»

ПРИНЯТО:
на Педагогическом совете
ЧОУ «Гимназия Ринэйсэнс»
Протокол № 1 от «28» 08 2023г.



Приложение к ООП НОО

**Рабочая программа
по родному(чеченскому) языку
1-4 классы**

Рабочая программа по учебному предмету «Родной (чеченский) язык» (предметная область «Родной язык и литературное чтение на родном языке») (далее соответственно - программа по родному (чеченскому) языку, родной (чеченский) язык, чеченский язык) разработана для обучающихся, владеющих родным (чеченским) языком, и включает пояснительную записку, содержание обучения, планируемые результаты освоения программы по родному (чеченским) языку, тематическое планирование.

Пояснительная записка.

Программа по родному (чеченскому) языку разработана с целью оказания методической помощи учителю в создании рабочей программы по учебному предмету, ориентированной на современные тенденции в образовании и активные методики обучения.

Чеченский язык, выполняя свои базовые функции общения и выражения мысли, обеспечивает межличностное взаимодействие людей, участвует в формировании сознания и мировоззрения личности, является важнейшим средством хранения и передачи информации, культурных традиций, истории чеченского народа. Знание родного (чеченского) языка, владение им в разных формах его существования и умение правильно и эффективно использовать чеченский язык в различных сферах и ситуациях общения определяют успешность социализации личности.

Учебный предмет «Родной (чеченский) язык» является одним из основных элементов образовательной системы 1-4 классов начального общего образования, формирующим компетенции в сфере чеченской языковой культуры. Его включенность в общую образовательную систему обеспечивается содержательными связями с другими учебными предметами гуманитарного цикла, в частности, с учебным предметом «Литературное чтение на родном (чеченском) языке».

Обучение чеченскому языку в школе направлено на совершенствование нравственной и коммуникативной культуры обучающегося, развитие его интеллектуальных и творческих способностей, мышления, памяти и воображения, навыков самостоятельной учебной деятельности, самообразования.

Содержание обучения чеченскому языку ориентировано также на развитие функциональной грамотности как интегративного умения человека читать, понимать тексты, использовать информацию текстов разных форматов, оценивать её, размышлять о ней, чтобы достигать своих целей, расширять свои знания и возможности, участвовать в социальной жизни. Речевая и текстовая деятельность является системообразующей доминантой школьного курса чеченского языка.

Содержание учебного предмета также может реализовываться во внеурочной деятельности: экскурсии, тематические мероприятия, конкурсы, и так далее.

В содержании программы по родному (чеченскому) языку выделяются следующие содержательные линии: виды речевой деятельности, систематический курс (в первом полугодии 1 класса - обучение грамоте), развитие речи.

Материал учебного предмета структурирован в соответствии с разделами языкознания. Систематический курс чеченского языка представлен в Программе следующими содержательными линиями: «Общие сведения о языке», «Фонетика, орфоэпия, графика, орфография», «Лексика», «Морфемика», «Морфология», «Синтаксис», «Орфография и пунктуация».

Содержательная линия «Виды речевой деятельности» связана с совершенствованием четырёх видов речевой деятельности (говорение, слушание, чтение, письмо) в их взаимосвязи, развитием коммуникативных навыков младших школьников (умения определять цели общения, адекватно участвовать в речевом общении), расширением практики применения правил речевого этикета.

«Систематический курс» включает содержание, обеспечивающее наблюдение за употреблением языковых единиц, развитие базовых умений и навыков использования языковых единиц в учебных и практических ситуациях, формирование первоначальных представлений о нормах современного чеченского литературного языка. Данный раздел ориентирован на практическое освоение норм современного чеченского литературного языка (в рамках изученного), развитие ответственного и осознанного отношения к использованию чеченского языка во всех сферах жизни.

Содержательная линия «Развитие речи» ориентирована на работу с текстами: развитие умений понимать, анализировать предлагаемые тексты и создавать собственные тексты разных функционально-смысловых типов, жанров, стилистической принадлежности.

Изучение родного (чеченского) языка направлено на достижение следующих целей:

формирование коммуникативных способностей обучающихся (развитие устной и письменной, монологической и диалогической речи), включение их в практическую речевую деятельность; формирование у обучающихся определённого круга знаний о чеченском языке и его связи с культурой народа;

формирование первоначальных представлений о своеобразии чеченского языка, национальных традициях, культуре своего народа, развитие этнического самосознания;

развитие позитивного эмоционально-ценностного отношения к чеченскому языку, чувства сопричастности к сохранению его уникальности и чистоты, познавательного интереса к чеченскому языку, стремления совершенствовать свою речь;

формирование способности выбирать языковые средства в соответствии с целями, задачами и условиями общения, делать выводы и обосновывать свои суждения на чеченском языке;

развитие способности воспринимать на слух устные высказывания учителя и одноклассников;

развитие умения правильно читать и грамотно писать, участвовать в диалоге и коллективной беседе по теме урока, составлять несложные устные монологические высказывания и письменные тексты;

формирование первоначальных представлений о системе и структуре чеченского языка (лексике, фонетике, графике, орфоэпии, морфемике, морфологии и синтаксисе);

формирование функциональной грамотности, готовности к успешному взаимодействию с изменяющимся миром и дальнейшему успешному образованию.

Общее число часов, отведенных для изучения родного (чеченского) языка, - 405 часов: в 1 классе - 99 часов (3 часа в неделю), во 2 классе - 102 часа (3 часа в неделю), в 3 классе - 102 часа (3 часа в неделю), в 4 классе - 102 часа (3 часа в неделю).

Содержание обучения в 1 классе.

Начальным этапом изучения родного (чеченского) языка в 1 классе является учебный курс «Обучение грамоте». На учебный курс «Обучение грамоте» рекомендуется отводить 57 часов. Продолжительность «Обучения грамоте» зависит от уровня подготовки обучающихся и может составлять 19 учебных недель, соответственно, продолжительность изучения систематического курса в 1 классе может составлять 14 недель.

Развитие речи.

Первоначальное представление о речи с помощью наглядно-образных моделей. Деление речи на смысловые части (предложения) с помощью рисунков и схем.

Первоначальное представление о тексте. Понимание текста при самостоятельном чтении вслух и при прослушивании.

Предмет и называющее его слово.

Слова, отвечающие на вопросы «мила?» («кто?») и «хIун?» («что?»). Слова, обозначающие действия. Общее понятие о слове и предложении.

Учебный диалог на заданные темы и ситуации.

Составление небольших рассказов повествовательного характера из серии сюжетных картинок, собственных игр, занятий, наблюдений.

Речевой этикет. Этикетные слова чеченского языка (приветствие - «Iуьйре дика хуьлда!», «Суьйре дика хуьлда!», «Де дика хуьлда!» («Здравствуйте!»), прощание - «Iодикайойла!» («До свидания!»), благодарность - «Дела реза хуьлда!», «Баркалла!» («Спасибо!») и другие).

Интонация вопросительного предложения. Распознавание русских заимствований в текстах на чеченском языке.

Слово и предложение.

Наблюдение за значением слова. Слова с близким и противоположным значением.

Роль слова в общении, его функция. Правильное употребление в речи слов, обозначающих предметы, их признаки и действия.

Слово и словосочетание.

Восприятие слова как объекта изучения. Различение слова и обозначаемого им предмета.

Различение слова и предложения. Работа с предложением: выделение слов, изменение их порядка. Оформление предложений на письме. Чтение предложений с различной интонацией. Отработка навыков интонирования. Определение количества предложений в тексте.

Счёт от 1 до 10.

Фонетика.

Звуки речи. Единство звукового состава слова и его значения. Установление последовательности и количества звуков в слове. Характеристика звуков речи с опорой на схему. Соотнесение изучаемых звуков чеченского языка со звуками русского языка. Звуки, передаваемые буквой к.

Сопоставление слов, различающихся одним или несколькими звуками: лом (лев) -лам (гора), кхор (груша) -кор (окно), лу (косуля) -ло (снег). Звуковой анализ слова, работа со звуковыми моделями: построение модели звукового состава слова, подбор слов, соответствующих заданной модели.

Различение гласных и согласных звуков, звонких и глухих согласных. Специфические звуки чеченского языка [кх], [къ], [кI], [аь], [оь], [уь], [юь], [яь], [хь], [гI], [пI], [тI], [хI], [цI], [чI], [I].

Слог как минимальная единица произношения. Деление слов на слоги. Количество слогов в слове. Чтение слов по слогам.

Графика.

Различение звука и буквы: буква как знак звука. Буквы чеченского языка. Прописная и строчная буквы. Алфавит. Отличие чеченского алфавита от русского.

Слоговой принцип чеченской графики. Чеченские специфические согласные звуки, обозначаемые буквами из двух знаков [гI], [кх], [къ], [кI], [пI], [тI], [хI], [хь], [цI], [чI], [аь], [уь], [оь]. Буква I. Звуко-буквенный анализ слов.

Функции букв е, ё, ю, я, й.

Прописные буквы Е, Ё, Я, Яь, Ю, Юь в именах и фамилиях людей, в кличках животных, названиях улиц, сел и городов.

Последовательность букв в чеченском алфавите.

Чтение.

Слоговое чтение (ориентация на букву, обозначающую гласный звук). Плавное слоговое чтение и чтение целыми словами со скоростью, соответствующей индивидуальному темпу. Чтение с интонациями и паузами в соответствии с пунктуацией. Осознанное чтение слов, словосочетаний, предложений и небольших текстов. Выразительное чтение небольших прозаических текстов и стихотворений. Пересказ текста по вопросам учителя и самостоятельно. Орфоэпическое чтение

(при переходе к чтению целых слов). Орфографическое чтение (проговаривание) как средство самоконтроля при письме под диктовку и при списывании.

Письмо.

Обучение письму и формирование каллиграфического навыка. Знакомство с гигиеническими требованиями, которые необходимо соблюдать во время письма. Развитие мелкой моторики пальцев и свободы движения руки. Развитие умения ориентироваться на пространстве листа в тетради и на пространстве классной доски. Овладение начертанием письменных прописных и строчных букв. Письмо разборчивым, аккуратным почерком. Письмо слов и предложений под диктовку. Приёмы и последовательность правильного списывания текста. Понимание функции небуквенных графических средств: пробела между словами, знака переноса.

Орфография и пунктуация.

Раздельное написание слов; прописная буква в начале предложения, в именах собственных (имена людей, клички животных, названиях улиц, сел и городов), правописание букв я, яь, ю, юь, е, ё в именах, фамилиях, отчествах людей и букв

я, ю, е, ё в именах собственных и заимствованных словах; правописание букв хь, кх, цI, къ, пIи так далее, правописание слов с буквами ю, ы, ф, я, щ, перенос слов по слогам без стечения согласных, знаки препинания в конце предложения.

Систематический курс.

Общие сведения о языке.

Язык как основное средство человеческого общения. Цели и ситуации общения.

Фонетика.

Звуки речи. Гласные и согласные звуки, их различие. Звонкие и глухие согласные звуки, их различие.

Специфические звуки чеченского языка. Слог. Количество слогов в слове. Деление слов на слоги (простые случаи, без стечения согласных).

Графика.

Звук и буква. Различие звуков и букв. Специфические буквы чеченского языка.

Буквы е, ё, ю, я употребляемые только в заимствованных словах. Заглавная буква в именах, фамилиях и отчествах людей, кличках животных.

Чеченский алфавит: название букв, их последовательность. Использование алфавита для упорядочения списка слов.

Небуквенные графические средства: пробел между словами, знак переноса.

Орфоэпия.

Произношение звуков и сочетаний звуков: удвоенные согласные [ккх], [тт], [лл] и другие.

Лексика.

Слово как единица языка (ознакомление).

Слово как название предмета, признака предмета, действия предмета (ознакомление).

Синонимы и антонимы (общее представление, без введения терминов).

Синтаксис.

Словосочетание (ознакомление). Предложение как единица языка (ознакомление).

Порядок слов в предложении. Правила написания предложения. Установление связи слов в предложении при помощи смысловых вопросов. Восстановление деформированных предложений. Составление предложений из набора форм слов. Схема предложения. Чтение схемы предложения. Соотнесение предложения и его схемы. Составление предложений по схеме и с заданными словами.

Текст. Признаки текста. Тема текста, заголовок текста.

Орфография и пунктуация.

Раздельное написание слов в предложении; прописная буква в начале предложения и в именах собственных: в именах и фамилиях людей, кличках животных, правописание букв я, яь, ю, юь, е, ё в именах, фамилиях, отчествах людей, в кличках животных, и букв я, ю, е, ё - в заимствованных словах, правописание букв хь, хІ, кх, чІи так далее, правописание слов с буквами щ, ь, ы, ф, перенос слов, знаки препинания в конце предложения: точка, вопросительный и восклицательный знаки. Алгоритм списывания текста.

Развитие речи.

Речь как основная форма общения между людьми. Речь устная и письменная: основные отличия. Слово как единица речи. Роль слова в речи. Предложение и текст как единицы речи (ознакомление). Заголовок текста. Составление собственного текста.

Ситуация общения: цель общения, с кем и где происходит общение. Ситуации устного общения (чтение диалогов по ролям, просмотр видеоматериалов, прослушивание аудиозаписи).

Нормы речевого этикета в ситуациях учебного и бытового общения (приветствие, прощание, извинение, благодарность, обращение с просьбой).

Содержание обучения во 2 классе.

Общие сведения о языке.

Язык как основное средство человеческого общения и явление национальной культуры. Первоначальные представления о многообразии языкового пространства России и мира. Методы познания языка: наблюдение, анализ.

Фонетика, графика, орфоэпия.

Смыслоразличительная функция звуков; различение звуков и букв; звонких и глухих согласных звуков. Качественная характеристика звука гласный - согласный; согласные звонкие - глухие. Специфические гласные фонемы чеченского языка аь - аь, оь - оь, уь - уь и их буквенное обозначение аь, оь, уь, яь, юь.

Слова

с буквами я, яь, ю, юь, е, ё. Слова с буквами э, е. Долгие и краткие гласные. Слова с буквой й. Специфические согласные фонемы чеченского языка и их буквенное обозначение гI, кI, къ, кх, пI, тI, хI, хь, цI, чI, I. Слова с буквами щ, ь, ы, ф. Слова со звуками [оьв], [ой], [эв]. Деление слов на слоги (в том числе при стечении согласных). Использование знания алфавита при работе со словарями. Небуквенные графические средства: пробел между словами, знак переноса, абзац (красная строка), пунктуационные знаки (в пределах изученного).

Произношение гласных звуков; произношение согласных звуков; произношение особых грамматических словоформ; произношение заимствованных слов.

Лексика.

Слово как единство звучания и значения. Лексическое значение слова (общее представление). Определение значения слова по контексту или уточнение значения с помощью словаря. Однозначные и многозначные слова (простые случаи, наблюдение). Наблюдение за использованием в речи синонимов, антонимов (без называния терминов).

Корень как обязательная часть слова. Однокоренные (родственные) слова. Признаки однокоренных (родственных) слов. Выделение в словах корня (простые случаи).

Морфология.

Имя существительное (ознакомление): общее значение, вопросы «мила?» («кто?»), «хІун?» («что?»), употребление в речи. Имена существительные нарицательные и собственные (фамилии, имена, отчества, клички, географические названия).

Глагол (ознакомление): общее значение, вопросы «хІун до?» («что делает?»), «хІун дина?» («что сделал?»), «хІундйрду?» («что сделает?»), употребление в речи.

Имя прилагательное (ознакомление): общее значение, вопросы «муха?» («какой?»), «хьенан?» («чей?»), «стенан?» («какой?» - вопрос к относительному прилагательному), употребление в речи.

Послелог. Наиболее распространенные послелоги: те, тера, чу, чуэра, кел и другие. Роль послелогов в предложении.

Синтаксис.

Порядок слов в предложении; связь слов в предложении (повторение).

Предложение как единица языка. Предложение и слово. Отличие предложения от слова. Виды предложений по цели высказывания: повествовательные, вопросительные, побудительные. Виды предложений по эмоциональной окраске (по интонации): восклицательные и невосклицательные.

Орфография и пунктуация.

Повторение правил правописания, изученных в 1 классе.

Знаки препинания в конце предложения; перенос слов со строки на строку (без учёта морфемного членения слова).

Орфографическая зоркость как осознание места возможного возникновения орфографической ошибки. Использование орфографического словаря учебника для определения (уточнения) написания слова.

Прописная буква в именах собственных: имена, фамилии, отчества людей, клички животных, географические названия, правописание букв я, яь, ю, юь, е, ё в именах нарицательных и в других частях речи (в словах чеченского языка) и букв я, ю, е, ё - в заимствованиях (в именах нарицательных), правописание букв я, яь, ю, юь, е, ё в именах, фамилиях, отчествах людей, в кличках животных, географических названиях (на примерах из чеченского языка) и букв я, ю, е, ё - в заимствованиях (в именах собственных), правописание чеченских букв къ, кI, кх, гIи так далее, правописание слов с [оьв], [ой], [эв] (-эв, -аьв, -ев), правописание слов с буквами щ, ь, ы, ф, буква й после долгих гласных и, уь, раздельное написание послелогов с именами существительными.

Развитие речи.

Выбор языковых средств в соответствии с целями и условиями устного общения для эффективного решения коммуникативной задачи (для ответа на заданный вопрос, для выражения собственного мнения). Умение вести разговор (начать, поддержать, закончить разговор, привлечь внимание). Практическое овладение диалогической формой речи. Соблюдение норм речевого этикета и орфоэпических норм в ситуациях учебного и бытового общения. Умение договариваться и приходить к общему решению в

при проведении парной и групповой работы.

Составление устного рассказа по репродукции картины. Составление устного рассказа по личным наблюдениям и вопросам.

Текст. Признаки текста: смысловое единство предложений в тексте; последовательность предложений в тексте; выражение в тексте законченной мысли. Тема текста. Основная мысль. Заглавие текста. Подбор заголовков к предложенным текстам. Последовательность частей текста (абзацев). Корректирование текстов с нарушенным порядком предложений и абзацев.

Типы текстов: описание, повествование, рассуждение, их особенности (первичное ознакомление).

Поздравление и поздравительная открытка.

Понимание текста: развитие умения формулировать простые выводы на основе информации, содержащейся в тексте. Выразительное чтение текста вслух с соблюдением правильной интонации.

Подробное изложение повествовательного текста объёмом 25-35 слов с опорой на вопросы.

Содержание обучения в 3 классе.

Общие сведения о языке.

Чеченский язык как язык общения. Методы познания языка: наблюдение, анализ, лингвистический эксперимент.

Фонетика, графика, орфоэпия.

Звуки чеченского языка: гласный (согласный), согласный глухой (звонкий). Долгие и краткие гласные. Функции буквы ь в чеченском языке. Соотношение звукового и буквенного состава в словах с ь, ь (айъа, тетрадь и другие). Использование

алфавита при работе со словарями, справочниками, каталогами. Нормы произношения звуков и сочетаний звуков; долгота гласных звуков в словах (на примерах слов, часто употребляемых в чеченском языке).

Лексика.

Лексическое значение слова. Прямое и переносное значение слова (ознакомление).

Состав слова (морфемика).

Корень как обязательная часть слова. Однокоренные (родственные) слова. Признаки однокоренных (родственных) слов. Различение однокоренных слов и синонимов. Выделение в словах корня (простые случаи). Окончание как изменяемая часть слова.

Однокоренные слова и формы одного и того же слова. Корень, приставка, суффикс - значимые части слова. Слова с суффиксами -р, -хо, -ча. Образование слов с помощью уменьшительно-ласкательных суффиксов (цIа-цIелиг, кема-кемалг и другие).

Морфология.

Имя существительное: общее значение, вопросы, употребление в речи.

Собственные имена существительные (фамилии, имена и отчества людей, клички, географические названия, названия журналов, газет, произведений и другие) и нарицательные. Число имени существительного. Изменение существительных по числам. Существительные, имеющие форму только единственного или только множественного числа. Грамматический класс имени существительного. Показатели грамматического класса имён существительных. Падеж существительного. Определение падежа, в котором употреблено существительное. Изменение существительных по падежам и числам.

Написание букв я, яь, ю, юь, е в именах собственных и нарицательных (повторение и закрепление), написание долгих и кратких дифтонгов [иэ], [уо], написание букв а, и в именах существительных оканчивающихся на -г, -к, написание удвоенных букв в конце слова (дигт, мотт, балл и другие), написание удвоенных специфических букв (ккх, ккь, чкИи другие) чеченского языка, написание н в конце слова, раздельное написание послелогов с личными местоимениями, раздельное написание частиц ца, ма с глаголами; перенос слов с й, ъ, ь, перенос слов с удвоенными лл, тт, сси другие, перенос слов с удвоенными специфическими буквами ккх, ткь, чкьи другие, окончание существительных множественного числа, правописание послелогов, слитное и раздельное написание приставок с частицами ца, ма.

Развитие речи.

Нормы речевого этикета: устное и письменное приглашение, просьба, извинение, благодарность, отказ и другое. Соблюдение норм речевого этикета и орфоэпических норм в ситуациях учебного и бытового общения. Речевые средства, помогающие: формулировать и аргументировать собственное мнение в диалоге и дискуссии, договариваться и приходить к общему решению в совместной деятельности, контролировать (устно координировать) действия при проведении парной и групповой работы. Особенности речевого этикета в условиях общения с людьми, не владеющими чеченским языком.

Текст. Составление плана текста, написание текста по заданному плану. Связь предложений в тексте с помощью личных местоимений, синонимов, союзов. Ключевые слова в тексте. Определение типов текстов (повествование, описание, рассуждение) и создание собственных текстов заданного типа.

Жанр письма, объявления.

Изложение текста по коллективно или самостоятельно составленному плану.

Изучающее, ознакомительное чтение.

Содержание обучения в 4 классе.

Сведения о чеченском языке.

Чеченский язык как государственный язык Чеченской Республики. Язык - одна из главных духовно-нравственных ценностей народа.

Различные методы познания языка: наблюдение, анализ, лингвистический эксперимент, мини-исследование, проект.

Фонетика, графика, орфоэпия.

Характеристика, сравнение, классификация звуков вне слова и в слове по заданным параметрам. Звуко-буквенный разбор слова. Правильная интонация в процессе говорения и чтения. Нормы произношения звуков и сочетаний звуков, долгота гласных в словах в соответствии с нормами современного чеченского литературного языка (на ограниченном перечне слов, отрабатываемом в учебнике).

Лексика.

Наблюдение за использованием в речи синонимов, антонимов, омонимов.

Наблюдение за использованием в речи фразеологизмов (ознакомление).

Состав слова (морфемика).

Состав изменяемых слов, выделение в словах с однозначно выделяемыми морфемами окончания, корня, приставки, суффикса (повторение изученного). Основа слова. Сложные слова (ознакомление).

Морфология.

Части речи самостоятельные и служебные (первичное ознакомление).

Имя существительное. Склонение существительных. Существительные

1, 2, 3, 4 склонений. Склонение собственных имён существительных (имена, фамилии).

Имя прилагательное. Зависимые и независимые имена прилагательные. Склонение прилагательных. Прилагательные 1 и 2 склонений. Несклоняемые прилагательные (отвечающие на вопросы «хъенан?» («чей?»), «стенан?» («какой?») - вопрос к относительному прилагательному)).

Имя числительное. Количественные и порядковые числительные.

Местоимение. Личные местоимения (повторение). Изменение личных местоимений единственного и множественного числа по падежам.

Глагол. Настоящее, будущее, прошедшее время глагола. Неопределённая форма глагола. Изменение глаголов по временам.

Наречие (общее представление). Значение, вопросы, употребление в речи.

Послелог.

Союз. Союзы в простых и сложных предложениях.

Частицы ца, ма, их значение.

Синтаксис.

Слово, словосочетание и предложение, осознание их сходства и различий, виды предложений по цели высказывания (повествовательные, вопросительные и побудительные), виды предложений по эмоциональной окраске (восклицательные и невосклицательные), распространённые и нераспространённые предложения (повторение изученного). Синтаксический разбор простого предложения.

Предложения с однородными членами: без союзов, с союзами. Интонация перечисления в предложениях с однородными членами.

Простое и сложное предложение (ознакомление).

Орфография и пунктуация.

Орфографическая зоркость как осознание места возможного возникновения орфографической ошибки, контроль при проверке собственных и предложенных текстов (повторение и применение на новом орфографическом материале).

Использование орфографического словаря для определения (уточнения) написания слова.

Слитное и раздельное написание приставок; знаки препинания в предложениях с однородными членами, соединёнными союзами и без союзов.

Знаки препинания в сложном предложении, состоящем из двух простых предложений (наблюдение).

Развитие речи.

Ситуации устного и письменного общения (письмо, поздравительная открытка, объявление и другое), диалог, монолог, отражение темы текста или основной мысли в заголовке.

Корректирование текстов (заданных и собственных) с учётом точности, правильности, богатства и выразительности письменной речи.

Изложение (подробный устный и письменный пересказ текста, выборочный устный пересказ текста).

Сочинение как вид письменной работы.

Изучающее, ознакомительное чтение. Поиск информации, заданной в тексте в явном виде. Формулирование простых выводов на основе информации, содержащейся в тексте. Интерпретация и обобщение содержащейся в тексте информации.

Планируемые результаты освоения программы по родному (чеченскому) языку на уровне начального общего образования.

В результате изучения родного (чеченского) языка на уровне начального общего образования у обучающегося будут сформированы следующие личностные результаты:

1) гражданско-патриотического воспитания:

становление ценностного отношения к своей Родине, в том числе через изучение родного (чеченского) языка, являющегося частью истории и культуры страны;

осознание своей этнокультурной и российской гражданской идентичности, понимание статуса родного (чеченского) языка в Российской Федерации и в субъекте;

сопричастность к прошлому, настоящему и будущему родного края, в том числе при работе с учебными текстами;

уважение к своему и другим народам России;

первоначальные представления о человеке как члене общества, о правах и ответственности, уважении и достоинстве человека, о нравственно-этических нормах поведения и правилах межличностных отношений, через работу с учебными текстами;

2) духовно-нравственного воспитания:

признание индивидуальности каждого человека;

проявление сопереживания, уважения и доброжелательности (в том числе с использованием адекватных языковых средств для выражения своего состояния и чувств);

неприятие любых форм поведения, направленных на причинение физического и морального вреда другим людям (в том числе связанного с использованием недопустимых средств языка);

3) эстетического воспитания:

уважительное отношение и интерес к художественной культуре, восприимчивость к разным видам искусства, традициям и творчеству своего и других народов;

стремление к самовыражению в искусстве слова, осознание важности родного языка как средства общения и самовыражения;

4) физического воспитания, формирования культуры здоровья и эмоционального благополучия:

соблюдение правил здорового и безопасного (для себя и других людей) образа жизни в окружающей среде (в том числе информационной) в процессе языкового образования;

бережное отношение к физическому и психическому здоровью, выбор приемлемых способов речевого самовыражения, соблюдение норм речевого этикета;

5) трудового воспитания:

осознание ценности труда в жизни человека и общества, ответственное потребление и бережное отношение к результатам труда, навыки участия

в различных видах трудовой деятельности, интерес к различным профессиям (в том числе через примеры из учебных текстов);

б) экологического воспитания:

бережное отношение к природе, формируемое в процессе работы над текстами;

неприятные действия, приносящие вред природе;

7) ценности научного познания:

первоначальные представления о научной картине мира (в том числе первоначальное представление о системе родного (чеченского) языка);

познавательные интересы, активность, инициативность, любознательность и самостоятельность в познании (в том числе познавательный интерес к изучению родного (чеченского) языка).

В результате изучения родного (чеченского) языка на уровне начального общего образования у обучающегося будут сформированы познавательные универсальные учебные действия, коммуникативные универсальные учебные действия, регулятивные универсальные учебные действия, умения совместной деятельности.

У обучающегося будут сформированы следующие базовые логические действия как часть познавательных универсальных учебных действий:

сравнивать различные языковые единицы, устанавливать основания для сравнения языковых единиц, устанавливать аналогии языковых единиц, сравнивать языковые единицы и явления родного (чеченского) языка с языковыми явлениями русского языка;

объединять объекты (языковые единицы) по заданному признаку;

определять существенный признак для классификации языковых единиц, классифицировать предложенные языковые единицы;

находить закономерности и противоречия в языковом материале на основе предложенного учителем алгоритма наблюдения;

выявлять недостаток информации для решения учебной и практической задачи на основе предложенного алгоритма;

устанавливать причинно-следственные связи в ситуациях наблюдения за языковым материалом, делать выводы.

У обучающегося будут сформированы следующие базовые исследовательские действия как часть познавательных универсальных учебных действий:

определять разрыв между реальным и желательным состоянием языкового объекта (речевой ситуации) на основе предложенных учителем вопросов;

с помощью учителя формулировать цель, планировать изменения языкового объекта, речевой ситуации;

сравнивать несколько вариантов решения задачи, выбирать наиболее подходящий (на основе предложенных критериев);

выполнять по предложенному плану проектное задание;

формулировать выводы и подкреплять их доказательствами на основе результатов проведённого наблюдения за языковым материалом (классификации, сравнения, исследования);

прогнозировать возможное развитие процессов, событий и их последствия в аналогичных или сходных ситуациях.

У обучающегося будут сформированы следующие умения работать с информацией как часть познавательных универсальных учебных действий:

выбирать источник получения информации: словарь, справочник;

согласно заданному алгоритму находить в предложенном источнике (словаре, справочнике) информацию, представленную в явном виде;

распознавать достоверную и недостоверную информацию самостоятельно или на основании предложенного учителем способа её проверки (с помощью словарей, справочников);

соблюдать с помощью взрослых (учителей, родителей, законных представителей) правила информационной безопасности при поиске информации в информационно-телекоммуникационной сети Интернет (информации о написании и произношении слова, о значении слова, о происхождении слова, о синонимах слова);

анализировать и создавать текстовую, видео-, графическую, звуковую информацию в соответствии с учебной задачей;

самостоятельно создавать схемы, таблицы для представления лингвистической информации; понимать лингвистическую информацию, зафиксированную в виде таблиц, схем.

У обучающегося будут сформированы следующие умения общения как часть коммуникативных универсальных учебных действий:

воспринимать и формулировать суждения, выражать эмоции в соответствии с целями и условиями общения в знакомой среде;

проявлять уважительное отношение к собеседнику, соблюдать правила ведения диалога и дискуссии;

признавать возможность существования разных точек зрения;

корректно и аргументированно высказывать своё мнение;

строить речевое высказывание в соответствии с поставленной задачей;

создавать устные и письменные тексты (описание, рассуждение, повествование);

готовить небольшие публичные выступления;

подбирать иллюстративный материал (рисунки, фото, плакаты) к тексту выступления.

У обучающегося будут сформированы следующие умения самоорганизации как части регулятивных универсальных учебных действий:

планировать действия по решению учебной задачи для получения результата;

выстраивать последовательность выбранных действий.

У обучающегося будут сформированы следующие умения самоконтроля как части регулятивных универсальных учебных действий:

устанавливать причины успеха (неудач) учебной деятельности;

корректировать свои учебные действия для преодоления речевых и орфографических ошибок.

У обучающегося будут сформированы следующие умения совместной деятельности:

формулировать краткосрочные и долгосрочные цели (индивидуальные с учётом участия в коллективных задачах) в стандартной (типовой) ситуации на основе предложенного формата планирования, распределения промежуточных шагов и сроков;

принимать цель совместной деятельности, коллективно выстраивать действия по её достижению (распределять роли, договариваться, обсуждать процесс и результат совместной работы);

проявлять готовность руководить, выполнять поручения, подчиняться;

ответственно выполнять свою часть работы;

оценивать свой вклад в общий результат;

выполнять совместные проектные задания с опорой на предложенные образцы.

Предметные результаты изучения родного (чеченского) языка. К концу обучения в 1 классе обучающийся научится:

различать слово и предложение, слово и словосочетания, вычленять слова из предложений;

делить речь на смысловые части (предложения) с помощью рисунков и схем;

употреблять в речи этикетные слова чеченского языка (приветствие - «Гуьйре дика хуьлда!», «Суьйре дика хуьлда!», «Де дика хуьлда!» («Здравствуйте!»), прощание - «Юдикайойла!» («До свидания!»), благодарность - «Дела реза хуьлда!», «Баркалла!» («Спасибо!») и другие);

определять отличия чеченского алфавита от русского;

различать гласные и согласные звуки;

различать звонкие и глухие согласные звуки;

различать понятия «звук» и «буква»;

сопоставлять слова, различающиеся одним или несколькими звуками;

произносить удвоенные согласные [ккх], [тт], [лл] и другие как один удлинённый звук;

характеризовать звуки речи с опорой на схему;

соотносить изучаемые звуки чеченского языка со звуками русского языка;

определять количество слогов в слове, делить слова на слоги (простые случаи: слова без стечения согласных);

правильно называть буквы чеченского алфавита, использовать знание последовательности букв чеченского алфавита для упорядочения небольшого списка слов;

писать без искажений прописные и строчные буквы, соединения букв, слова;

писать специфические буквы чеченского языка (аь, оь, уь, юь, яь, гІ, кІ, къ, кх, пІ, тІ, хІ, хь, цІ, чІ, І), слова с буквами щ,

ь, ы, ф, ё, е;

определять функции букв е, ё, ю, я, й;

раздельно писать слова в предложении, ставить знаки препинания в конце предложения: точка, вопросительный и восклицательный знаки, писать прописную букву в начале предложения и в именах собственных (имена, фамилии, клички животных), переносить слова по слогам (простые случаи: слова из слогов типа «согласный + гласный»);

правильно списывать (без пропусков и искажений букв) слова и предложения, тексты объёмом не более 25 слов;

писать под диктовку (без пропусков и искажений букв) слова, предложения из 3-5 слов, тексты объёмом не более 20 слов, правописание которых не расходится с произношением;

понимать функции небуквенных графических средств: пробела между словами, знака переноса;

находить и исправлять ошибки на изученные правила, описки;

понимать прослушанный текст;

читать вслух и про себя (с пониманием) короткие тексты с соблюдением интонации и пауз в соответствии со знаками препинания в конце предложения;

находить в тексте слова, значение которых требует уточнения;

составлять предложение из набора форм слов;

восстанавливать деформированные предложения;

читать схемы предложения, соотносить предложения и его схемы, составлять предложения по схеме и с заданными словами;

устно составлять текст из 3-5 предложений по сюжетным картинкам и наблюдениям;

распознавать русские заимствования в текстах на чеченском языке;

использовать изученные понятия в процессе решения учебных задач.

Предметные результаты изучения родного (чеченского) языка. К концу обучения во 2 классе обучающийся научится:

осознавать язык как основное средство общения;

использовать наблюдение и анализ как методы познания языка;

определять количество слогов в слове (в том числе при стечении согласных), делить слово на слоги;

устанавливать соотношение звукового и буквенного состава, в том числе

с учётом функций букв е, ё, ю, я;

находить однокоренные слова;

выделять в слове корень (простые случаи);

выявлять в тексте случаи употребления многозначных слов, понимать их значения и уточнять значение многозначных слов по учебным словарям, случаи употребления синонимов и антонимов (без называния терминов);

определять понятия «собственные» и «нарицательные» имена существительные;

распознавать слова, отвечающие на вопросы «мила?» («кто?»), «хІун?» («что?»);

распознавать слова, отвечающие на вопросы «хІун до?» («что делает?»), «хІундина? («что сделал?»), «хІундийрду?» («что сделает?»); распознавать слова, отвечающие на вопросы «муха?» («какой»), «хьенан?» («чей?»), «стенан?» («какой?» - вопрос к относительному прилагательному);

определять вид предложения по цели высказывания и по эмоциональной окраске;

писать прописную букву в именах, отчествах, фамилиях людей, кличках животных, географических названиях; раздельно писать предлоги с именами существительными;

правильно списывать (без пропусков и искажений букв) слова и предложения, тексты объёмом не более 45 слов;

писать под диктовку (без пропусков и искажений букв) слова, предложения, тексты объёмом не более 40 слов с учётом

изученных правил правописания;

пользоваться словарями учебника;

строить устное диалогическое и монологическое высказывание

(2-4 предложения на определённую тему, по наблюдениям) с соблюдением орфоэпических норм, правильной интонации;

составлять устный рассказ по репродукции картины;

формулировать простые выводы на основе прочитанного (услышанного) устно и письменно (1-2 предложения);

выявлять части текста (абзацы) и отражать с помощью ключевых слов

или предложений их смысловое содержание;

составлять предложения из слов, устанавливая между ними смысловую связь по вопросам;

обсуждать особенности жанра поздравления в ходе анализа предложенных примеров поздравлений, анализ структуры текстов поздравлений;

определять тему текста и озаглавливать текст, отражая его тему;

составлять текст из разрозненных предложений, частей текста;

писать подробное изложение повествовательного текста объёмом 30-45 слов

с опорой на вопросы;

объяснять своими словами значение изученных понятий, использовать изученные понятия.

Предметные результаты изучения родного (чеченского) языка. К концу обучения в 3 классе обучающийся научится:

объяснять значение чеченского языка как языка национального общения;

использовать лингвистический эксперимент как метод познания языка;

характеризовать, сравнивать, классифицировать звуки вне слова и в слове

по заданным параметрам;

различать однокоренные слова и формы одного и того же слова, различать однокоренные слова и синонимы; выявлять случаи употребления синонимов и антонимов, подбирать синонимы и антонимы к словам разных частей речи;

распознавать слова, употреблённые в прямом и переносном значении (простые случаи);

определять значение слова в тексте;

употреблять в речи и на письме слова с суффиксами -р, -хо, -ча;

образовывать слова с помощью уменьшительно-ласкательных суффиксов -ца-целиг, -кема-кемалги и другие;

распознавать имена существительные, определять грамматические признаки существительных: класс, число, падеж;

распознавать имена прилагательные, определять грамматические признаки прилагательных: класс, число, падеж;

определять зависимые и независимые имена прилагательные;

определять существительные, имеющие форму только единственного и множественного числа;

распознавать глаголы; различать глаголы, отвечающие на вопрос «хун дан?» («что делать?»), определять время глаголов;

распознавать личные местоимения (в начальной форме), использовать личные местоимения для устранения неоправданных повторов в тексте;

различать предлоги и приставки;

находить главные и второстепенные (без деления на виды) члены предложения;

распознавать распространённые и нераспространённые предложения;

правильно списывать слова, предложения, тексты объёмом не более 60 слов;

писать под диктовку тексты объёмом не более 55 слов с учётом изученных правил правописания;

понимать тексты разных типов, находить в тексте заданную информацию;

формулировать простые выводы на основе прочитанной (услышанной) информации устно и письменно (1-2 предложения);

строить устное диалогическое и монологическое высказывание (3-5 предложений на определённую тему, по наблюдениям) с соблюдением орфоэпических норм, правильной интонации; создавать небольшие устные и письменные тексты (2-4 предложения), содержащие приглашение, просьбу, извинение, благодарность, отказ, с использованием норм речевого этикета;

определять связь предложений в тексте (с помощью союза а);

определять ключевые слова в тексте;

определять тему текста и основную мысль текста;

составлять план текста, создавать по нему текст и корректировать текст;

писать подробное изложение по заданному, коллективно или самостоятельно составленному плану;

объяснять своими словами значение изученных понятий, использовать изученные понятия;

уточнять значение слова с помощью словаря;

проводить мини-исследование, участвовать в проектной деятельности.

Предметные результаты изучения родного (чеченского) языка. К концу обучения в 4 классе обучающийся научится:

осознавать многообразие языков и культур на территории Российской Федерации, осознавать язык как одну из главных духовно-нравственных ценностей народа;

объяснять роль языка как основного средства общения, объяснять роль чеченского языка как государственного языка Чеченской Республики и языка национального общения;

осознавать правильную устную и письменную речь как показатель общей культуры человека;

подбирать к предложенным словам синонимы, антонимы;

выявлять в речи слова, значение которых требует уточнения, определять значение слова по контексту;

находить в словах с однозначно выделяемыми морфемами окончание, корень, приставку, суффикс;

проводить разбор по составу слов с однозначно выделяемыми морфемами, составлять схему состава слова, соотносить состав слова с представленной схемой;

устанавливать принадлежность слова к определённой части речи (в объёме изученного) по комплексу освоенных грамматических признаков;

склонять имена существительные (1, 2, 3, 4 склонения);

определять грамматические признаки имён прилагательных: число, падеж, форму (лаама, лаамаза);

склонять имена прилагательные;

распознавать и употреблять имена числительные, определять количественные и порядковые имена числительные;

устанавливать (находить) неопределённую форму глагола; определять время глагола;

определять грамматические признаки личного местоимения в начальной форме: лицо, число; использовать личные местоимения для устранения неоправданных повторов в тексте;

различать предложение, словосочетание и слово;

классифицировать предложения по цели высказывания и по эмоциональной окраске;

различать распространённые и нераспространённые предложения;

распознавать предложения с однородными членами, составлять предложения с однородными членами, использовать предложения с однородными членами в речи;

разграничивать простые и сложные предложения, состоящие из двух простых, производить синтаксический разбор простого предложения;

применять изученные правила орфографии: писать прописную букву в именах собственных, буквы я, яь, ю, юь, е, ё - в именах нарицательных и в других частях речи (в словах чеченского языка) и буквы я, ю, е, ё - в заимствованиях (нарицательных именах существительных), писать буквы я, яь, ю, юь, е, ё в именах собственных и буквы я, ю, е, ё – в заимствованиях (в собственных именах), писать буквы къ, кI, кх, гIи так далее;

писать слова с -эв, -аьв, -ев, слова с буквами щ, ь, ы, ф, употреблять букву й после долгих гласных [и], [уь], обозначать на письме дифтонги [иэ], [уо], писать буквы а и и в именах существительных, оканчивающихся на -г, -к, писать удвоенные буквы в конце слова (в том числе удвоенные специфические буквы чеченского языка), писать н в конце слова, отдельно писать послелогии с именами существительными и личными местоимениями, отдельно писать частицы ца, ма с глаголами; переносить слова с й, ь, ь;

переносить слова с удвоенными буквами (в том числе с удвоенными специфическими буквами);

правильно писать окончания имён существительных множественного числа, употреблять слитное и раздельное написание приставок с частицами ца, ма, писать слова с приставками с союзом а;

ставить знаки препинания в предложениях с однородными членами, соединёнными союзом а и без союзов, а также знаки препинания в сложном предложении, состоящем из двух простых;

правильно списывать тексты объёмом не более 80 слов;

писать под диктовку тексты объёмом не более 75 слов с учётом изученных правил правописания;

находить и исправлять орфографические и пунктуационные ошибки на изученные правила, описки;

осознавать ситуацию общения (с какой целью, с кем, где происходит общение), выбирать адекватные языковые

средства в ситуации общения;

строить устное диалогическое и монологическое высказывание (4-6 предложений), соблюдая орфоэпические нормы, правильную интонацию, нормы речевого взаимодействия;

создавать небольшие устные и письменные тексты (3-5 предложений) для конкретной ситуации письменного общения (письма, поздравительные открытки, объявления и другое);

корректировать порядок предложений и частей текста;

составлять план к заданным текстам;

осуществлять подробный пересказ текста (устно и письменно);

осуществлять выборочный пересказ текста (устно);

писать (после предварительной подготовки) сочинения по заданным темам;

осуществлять ознакомительное, изучающее чтение, поиск информации; формулировать устно и письменно простые выводы на основе прочитанной (услышанной) информации; интерпретировать и обобщать содержащуюся в тексте информацию;

объяснять своими словами значение изученных понятий; использовать изученные понятия;

уточнять значение слова с помощью словаря (на бумажном и электронном носителе), в Интернете (в условиях контролируемого выхода).

Тематическое планирование по родному (чеченскому) языку

1КЛАСС

№ п/п	Программин дакъойн а, темийн а цIераш	Сахьтийн барам			Электронни дешаран ресурс.
		Разделан сахьташ	Талламан белхаш	Кхоллараллин белхаш	
1.1	Абатал хьалхара мур	8	0	0	https://desharkho.ru/ https://urok95.ru/ps95.ru/dikdosham/
Дерриге:		8	0	0	
2.1.	Деша а, яздан а Iамош болу абатал мур	78	0	0	https://desharkho.ru/ https://urok95.ru/ps95.ru/dikdosham/
Дерриге:		78	0	0	
3.1.	Деша а, йаздан а Iамош болу абатал тIаьхьара мур	12	1	0	https://desharkho.ru/ https://urok95.ru/ps95.ru/dikdosham/
Дерриге:		12	1	0	
ПРОГРАММИЦА САХЬТИЙН БАРАМ		99	0	0	

**Нохчийн меттан тематикин планировани
2 класс**

№ п/п	Программин дакъойн а, темийн а цIераш	Сахьтийн барам			Электронни дешаран ресурс
		Декъан сахьташ	Талламан белхаш	Кхоллара ллин белхаш	
	Дакъа 1. Маттах лаьцна йукъара хаамаш				
1.1	Мотт адамийн тIекеренан коьрта гIирс а, къоман культурин хилам а санна.	1	0	0	www.desharkho.ru/ps95.ru/dikdosham/
1.2	Россин а, дуьненан а меттан шортенан тайп-тайпаналлех йуьхьанцара кхетамаш. Мотт бовзаран некъаш: тергам, анализ.	1	0	0	desharkho.ru/ps95.ru/dikdosham/
	Декъехула дерриг сахьташ	2	0	0	
	Дакъа 2. Фонетика, графика, орфоэпи				
2.1.	Аьзнийн маьIна къасторан гIуллакх; аьзнаш а, элпаш а; зевне, къора мукъаза аьзнаш довзар	2	0	0	www.desharkho.ru/ps95.ru/dikdosham/ www.urok95.ru .
2.2	Озан башхаллин характеристика: мукъа – мукъаза; зевне – къора мукъазнаш	2	0	0	desharkho.ru/ps95.ru/dikdosham/
2.3	Нохчийн меттан ша-тайпа мукъа фонемаш (аь – аь, оь – оь, уь – уьй) а, уьш элпашца билгалйар а (аь, оь, уь, яь, юь). Я, яь, ю, юь, е(ё) элпашца дешнаш.	1	0	0	desharkho.ru/ps95.ru/dikdosham/
2.4	Э, е элпашца дешнаш. Деа а, доца а мукъанаш. Й элпаца долу дешнаш.	1	0	0	ps95.ru/dikdosham/

2.5	Нохчийн меттан ша-тайпа мукъаза фонемаш (<i>ɔI, κI, кь, кх, nI, mI, xI, хь, цI, чI, I</i>) а, уьш элпашца билгалйар а. <i>Щ, ь, ы, ф</i> элпашца долу дешнаш.	2	0	0	desharkho.ru ps95.ru/dikdosham/
2.6	Шеконца [<i>овв</i>], [<i>ой</i>], [<i>эв</i>] хеза дешнаш нийсайаздар	1	0	0	www.desharkho.ru ps95.ru/dikdosham/
2.7	Дешнаш дешдакъошка декъар (мукъаза элпийн цхъаьнакхетарш дерш а цхъаьна).	2	0	0	ps95.ru/dikdosham/ www.urok95/ru.
2.8	Дошамашца болх беш алфавитах болчу кхетамах пайдаэцар. Элпийн боцу графини гIирсаш: дешнашна йуккъехь кIайдарг, сехьадаккхаран хъарк, абзац (цIен моIа), сацаран хъаркаш (Iамийнчун барамехь).	3	0	1	www.desharkho.ru ps95.ru/dikdosham/ www.urok95/ru.
Декъехула дерриг сахъташ		13	0	0	
Дакъа 3. Лексика					
3.1.	Дош декаран а, маIнин а цхъаалла санна. Дешан лексикин маIна (йукъара кхетам).	3	0	0	www.desharkho.ru ps95.ru/dikdosham/
3.2	Текстехула дешан маIна билгалдаккхар йа дошаман гIюьнца маIна нисдар.	3	0	0.5	www.urok95/ru.
3.3	ЦхъанамаIнийн а, дукхамашIнийн а дешнаш (атта дешнаш, тергам).	3	0	0	www.desharkho.ru
3.4	Къамелехь синонимех а, антонимех а пайдаэцарна гIехь тергам.	3	1	0	ps95.ru/dikdosham/
Декъехула дерриг сахъташ		12	0	0	
Дакъа 4. Дешан хIоттам (морфемика)					
4.1.	Орам дешан ца хилча ца долу дакъа санна	1	0	0	www.desharkho.ru

4.2.	Цхъанаораман (гергарчу) дешнийн билгалонаш	1	0	0	www. urok95/ru.
4.3	Дешнашкахь орам къастор (атгачу меттигашкахь).	1	0	0	www. desharkho.ru
Декъехула дерриг сахъташ		3	0	0	
Дакъа 5. Морфологи					
5.1	Цердош (довзийтар): йукъара маъІна, хаттарш («мила?», «хІун?»), къамелехь пайдаэцар.	2	0	0	www. desharkho.ru ps95.ru/dikdosham/
5.2	Йукъара а, долахь а цердешнаш (фамилеш, цІераш, дайн цІераш, дийнатиын цІераш, меттигиын цІераш).	3	1	0	www. desharkho.ru ps95.ru/dikdosham/
5.3	Хандош (довзийтар): йукъара маъІна, хаттарш («хІун до?», «хІун дина?», «хІун дийр ду?»), къамелехь пайдаэцар.	3	0	0	www. desharkho.ru ps95.ru/dikdosham/
5.4	Билгалдош.	5	1	0	www. desharkho.ru
5.5	ДештІаьхье. Уггар йаьржина дештІаьхьенаш: <i>тІе, тІера, чу, чуьра, кІел</i> , и.д.кх.	2	0	0	www. urok95/ru.
Дерриг:		10	0	0	
Дакъа 6. Синтаксис					
6.1	Предложени. Предложенехь дешнийн къепе; предложенехь дешнийн уьйр (карладаккхар).	2	0	0	www. desharkho.ru www. urok95/ru.
6.2	Аларан Іалашоне хъаьжжина, предложенийн тайпанаш: дийцаран, хаттаран, тІедожоран предложенеш.	2	0	0	www. desharkho.ru ps95.ru/dikdosham/
6.3	Синхаамийн иэшаре (эмоцин окраске) хъаьжжина, предложенийн тайпанаш (интонацехула (иэшарехула): айдаран а, айдаран йоцу а предложенеш	2	1		www. desharkho.ru ps95.ru/dikdosham/ www. urok95/ru.

Дерриг:		6	0	0	
Дакъа 7. Орфографи а, пунктуаци а					
7.1	Морфологи лингвистикин дакъа санна Предложенин йуьххьехь а, долахь цIерашкахь а доккха элп (цIераш, фамилеш, дийнатийн цIераш);	2	0	0	www.desharkho.ru/ps95.ru/dikdosham/ www.urok95.ru .
7.2	Предложенин чаккхенгахь сацаран хьаьркаш; дош цхьана моглaрера вукху моглaре сехьадаккхар (дешан морфемин декъадалар тидаме а ца оьцуш);	2	0	0	www.desharkho.ru/ps95.ru/dikdosham/ www.urok95.ru .
7.3	Нийсайаздаран бакъонаш а, царах пайдаэцар а: долахь цIерашкахь доккха элп: цIераш, фамилеш, дайн цIераш, дийнатийн цIераш, меттигийн цIераш; йукъарчу цIерашкахь а, кхечу къамелан дакъошкахь а (нохчийн меттан дешнашкахь) <i>я, яь, ю, юь, е (ё)</i> элпийн нийсайаздар, тIеэцначу (йукъарчу) дешнашкахь <i>я, ю, е (ё)</i> элпийн нийсайаздар.	6	1	0	www.desharkho.ru/ps95.ru/dikdosham/ www.urok95.ru .
7.4	ТIеэцначу дешнашкахь (долахь цIерашкахь) <i>я, ю, е (ё)</i> элпийн нийсайаздар.	2	0	0	www.desharkho.ru/ps95.ru/dikdosham/
7.5	Нохчийн меттан мукъазчу элпийн (<i>къ, кI, кх, гI, и.д.кх.</i>) нийсайаздар	4	0	0	www.urok95.ru .
7.6	Шеконца [<i>оьв</i>], [<i>ой</i>], [<i>эв</i>] хезачу дешнийн нийсайаздар (<i>-эв, -аьв, -ев</i>); <i>ц, ь, ы, ф</i> элпашца долчу дешнийн нийсайаздар;	4	0	0	www.desharkho.ru
7.7	Деха мукъаи, уь хезачохь <i>й</i> элп йаздар; дештIаьхьенаш цIердешнашца къаьстина йазйар.	4	0	0	www.desharkho.ru
Дерриг:		22	0	0	
Дакъа 8. Къамел кхиор					
8.1	Коммуникативни хьесап эвсараллица кхочушдархьама, барта тIекеренан Iалашонашца а, хьелашца а цхьаьнабогIу меттан гIирсаш харжар (деллачу хаттарна жоп далархьама, шена хетарг алархьама). Къамел дан хаар (дIадоло, къамелехь дакъалаца, къамел чекхдаккха,	1	0	0	www.desharkho.ru/ps95.ru/dikdosham/ www.urok95.ru .

	тидам тЕберзо, и.				
8.2	Къамелан диалоган кеп практикехъ карайерзор. Дешаран а, Iер-дахаран а тЕкеренан хъелашкахъ къамелан этикетан норманаш а, орфоэпин (нийсааларан) норманаш а ларйар.	4	1	0	www. desharkho.ru ps95.ru/dikdosham/ www. urok95/ru.
8.3	Суьртан репродукцихула барта дийцар хЮттор. Ша бинчу тергамашкахула а, хаттаршкахула а барта дийцар хЮттор	1	0	1	www. urok95/ru.
8.4	Текст. Текстан билгалонаш: текстера предложенийн маЪИнийн цхъаалла; текстера предложенийн хъалх-тIаьхъалла; текстехъ кхочушхилла йаьлла ойла гайтар.	1	0	0	www. desharkho.ru
8.5	Текстийн тайпанаш: суртхЮттор, дийцар, ойлайар, церан башхаллаш (йуьхъанцара довзийтар).	3	0	0	www. urok95/ru.
8.6	Текстийн тайпанаш: суртхЮттор, дийцар, ойлайар, церан башхаллаш (йуьхъанцара довзийтар). Декъалдар а, декъалдаран открытка (диллина кехат) а.	4	1	0.5	www. desharkho.ru
8.7	Текстах кхетар: текстехъ болчу хааман буха тIехъ цхъалха жамIаш кепе далоран хаар кхиор. Нийсачу интонацица (изшарца) текстан хозуьйтуш исбаьхъаллин йешар. Хаттаршна тIе а тевжаш, 25-35 дешан барамехъ йолу дийцаран текст ма-йарра схъайийцар.	2	0	0	www. urok95/ru.
Дерриг:		20			
Резервни хан		10			
Программин сахътийн йукъара терахъ		102	10	3	

Нохчийн меттан тематикин планировани

3 класс

№п/п	Программин дакъойн а, темийн а цѳераш.	Сахътийн барам			Электронни дешаран ресурс
		Декъан сахъта ш	Таллам ан белхаш	Кхолла раллин белхаш	
Дакъа 1. 1амийнарг карладаккхар.					
1.	Къамел. Текст. Предложени. Доларчу цѳерашкахъ доккха элп яздар. Цъханаораман дешнаш.	5	1		https://desharkho.ru/ www.urok95.ru https://ps95.ru/nohchiyn-tezaurus/ https://ps95.ru/dikdosham/ru/
Дерриг:		5	1		
Дакъа 2. Аьзнаш а, элпаш а.					
2.	Аз а,элп а вовшех муха къаьста? Аьзнаш а, элпаш а. Дош. Дешдакъа. Дош сехъадаккхар. Деха а, доца а мукъа аьзнаш. Шалхачу элпашца билгалдеш долу аьзнаш. Къасторан хъаьркаш. Доца шеконан мукъа аьзнаш. Доца шеконан мукъа аьзнаш. Дешан чаккхенгахъ –Н яздар.	13		1	https://desharkho.ru/ www.urok95.ru https://ps95.ru/nohchiyn-tezaurus/ https://ps95.ru/dikdosham/ru/
Дерриг:		13		1	
Дакъа 3. Предложени.					

3.	Дийцаран а, хаттаран а предложенеш. Айдаран предложени. Течларлар. Подлежащи а, сказуеми а. Предложения, дешнийн цхъанакхетарш а. Текст.	13	1	1	https://desharkho.ru/ www.urok95.ru https://ps95.ru/nohchiyn-tezaurus/ https://ps95.ru/dikdosham/ru/
Дерриг:		13	1	1	
Дакъа 4. Дешан х1оттам.					
4.	Орам. Орамехъ шалха мукъаза элпаш яздар. Чаккхе. Дешан чаккхенга шала мукъаза элпаш яздар. Дешхълалхе. Дешхълалхе а, дешт1аьхье а. Суффикс.	16	1	1	https://desharkho.ru/ www.urok95.ru https://ps95.ru/nohchiyn-tezaurus/ https://ps95.ru/dikdosham/ru/
Дерриг:		16	1	1	
Дакъа 5. Къамелан дакъош.					
5.	Къамелан дакъош. Ц1ердешнийн терахъаш.	3		1	https://desharkho.ru/ www.urok95.ru
Дерриг:		3		1	
Дакъа 6. Ц1ердош.					

6.	Цердош. Доккхачу элпаца йазден цердешнаш. Цердешнийн терахьашца хийцадалар. Цердешнийн классаш. Цердешнийн дожаршца хийцадалар. (легар). Течлаглар.	11			https://desharkho.ru/ www.urok95.ru https://ps95.ru/nohchiy-n-tezaurus/ https://ps95.ru/dikdosham/ru/
Дерриг:		11			
Дакъа 7. Билгалдош.					
7.	Билгалдош. Духьал маина долу билгалдешнаш. Лааме а, лаамаза а билгалдешнаш. Билгалдош течлаглар.	7	1		https://desharkho.ru/ www.urok95.ru https://ps95.ru/nohchiy-n-tezaurus/ https://ps95.ru/dikdosham/ru/
Дерриг:		7	1		
Дакъа 8. Хандош.					
8.	Хандош. Хандешнийн хенашца хийцадалар. Хандешан билгалза кеп. Хандешнашца ЦА, МА нийсаяздар.	10			https://desharkho.ru/ www.urok95.ru https://ps95.ru/dikdosham/ru/
Дерриг:		10			

Дақъа 9. Шарахъ 1амийнарг карладаккхар.

9.	Текст. Дешан х1оттам. Къамелан дақъош. Аъзнаш а, элпаш а. Ц1ердешнийн дожарш.	14	2		https://desharkho.ru/ www.urok95.ru https://ps95.ru/nohchiy-n-tezaurus/ https://ps95.ru/dikdosham/ru/
Дерриг:		14	2		
10.	Сочинени	1			
	Изложени	3			
	Талламан белхаш	5			
	Т1ера схъайазйар.	1			
Дерриг		10			
Программин сахътийн барам		102			

НОХЧИЙН МЕТТАН ТЕМАТИКИН ПЛАНИРОВАНИ

4 КЛАСС

№	Программин дақъойн а, темийн а ц1ераш	Сахътийн барам	Электронни дешаран ресурс.
---	---------------------------------------	----------------	----------------------------

п/п		Разделан сахъгаш	Талламан белхаш	Кхолларалин белхаш	
1.1	Гамийнарг карладаккхар	25	2	1	https://desharkho.ru/ https://urok95.ru/ps95.ru/dikdosham/
Разделан жам1:		25	2	1	
2.1.	Ц1ердош	17	1	1	https://desharkho.ru/ https://urok95.ru/ps95.ru/dikdosham/
Разделан жам1:		17	1	1	
3.1.	Билгалдош	10	0	0	https://desharkho.ru/ https://urok95.ru/ps95.ru/dikdosham/
Разделан жам1:		10	0	0	
4.1.	Хандош	9	1	0	https://desharkho.ru/ https://urok95.ru/ps95.ru/dikdosham/
Разделан жам1:		9	1	0	
5.1	Терахъдош	3	0		https://desharkho.ru/ https://urok95.ru/ps95.ru/dikdosham/
Разделан жам1:		3	0	0	
6.1	Ц1ерметдош	5	0	1	https://desharkho.ru/ https://urok95.ru/

					ps95.ru/dikdosham/
Разделан жам1:		5	0	1	
7.1	Чолхе предложенеш	2	0	0	https://desharkho.ru/ https://urok95.ru/ ps95.ru/dikdosham/
Разделан жам1:		2	0	0	
8.1	Тедерзар	2	0	0	https://desharkho.ru/ https://urok95.ru/ ps95.ru/dikdosham/
Разделан жам1:		2		0	
9.1	Гамийнарг карладаккхар, тлечлаглар.	21	1	0	
Разделан жам1:		21	1	0	
10.1	Сочинени	1		1	
10.2	Изложени	2		2	
10.3	Талламан белхаш	5	5		
Разделан жам1:		8	5	3	
Программин сахьтийн барам		102			

**Министерство образования и науки Чеченской Республики
Частное общеобразовательное учреждение
«Гимназия Ринэйсэнс»**

ПРИНЯТО: на Педагогическом совете ЧОУ «Гимназия Ринэйсэнс» Протокол № 1 от «28» 08 2023г.	УТВЕРЖДАЮ: Директор ЧОУ «Гимназия Ринэйсэнс» _____ П.Р. Магамедова Приказ № 13 от «28» 08 2023г.
---	---

Приложение к ООП НОО

**Рабочая программа
по родной (чеченской) литературе
1- 4 класс**

Рабочая программа по учебному предмету «Литературное чтение на родном (чеченском) языке» (предметная область «Родной язык и литературное чтение на родном языке») (далее соответственно - программа по литературному чтению на родном (чеченском) языке, литературное чтение на родном (чеченском) языке) разработана для обучающихся, владеющих родным (чеченским) языком, и включает пояснительную записку, содержание обучения, планируемые результаты освоения программы по литературному чтению на родном (чеченском) языке.

Пояснительная записка.

Программа по литературному чтению на родном (чеченском) языке на уровне начального общего образования разработана с целью оказания методической помощи учителю в создании рабочей программы по учебному предмету, ориентированной на современные тенденции в образовании и активные методики обучения.

Содержание программы направлено на достижение результатов освоения основной образовательной программы начального общего образования в части требований, заданных ФГОС НОО к предметной области «Родной язык и литературное чтение на родном языке».

Учебный предмет «Литературное чтение на родном (чеченском) языке» – один из основных предметов гуманитарного образования, определяющий уровень интеллектуального и нравственно-эстетического развития личности. Литературное образование способствует воспитанию компетентного читателя, осознающего значимость чтения и изучения литературы для своего дальнейшего личностного развития, способного аргументировать свое мнение и оформлять его словесно в устных и письменных высказываниях; формирование потребности в систематическом чтении как средстве познания мира и себя в этом мире, гармонизации отношений человека и общества.

5.4. Основная идея учебного предмета «Литературное чтение на родном (чеченском) языке» состоит в том, что чеченская литература включает в себя систему ценностных кодов, единых для национальной культурной традиции. Являясь средством не только их сохранения, но и передачи подрастающему поколению, чеченская литература устанавливает тем самым преемственную связь прошлого, настоящего и будущего чеченской национально-культурной традиции в сознании младших школьников.

Содержание учебного предмета может реализовываться во внеурочной деятельности.

В содержании программы по литературному чтению на родном (чеченском) языке выделяются следующие содержательные линии:

«Читательская деятельность» учащихся на чеченском языке, «Творческая деятельность учащихся (на основе художественных текстов)», примерный «Круг детского чтения» с указанием фамилий писателей, с произведениями которых в полном объеме, в сокращении или в отрывках учащиеся знакомятся в процессе изучения курса. Программа содержит также разделы «Литературоведческая пропедевтика» и «Библиографическая культура».

В программе представлено содержание, изучение которого позволит раскрыть национально-культурную специфику чеченской литературы; взаимосвязь чеченского языка и чеченской литературы с историей Чеченской Республики и России в целом, с материальной и духовной культурой чеченского народа. Курс предназначен для расширения литературного и культурного кругозора обучающихся младших классов; произведения фольклора и чеченской классики, современной чеченской литературы, входящие в круг актуального чтения, позволяют обеспечить знакомство с ключевыми для национального сознания и чеченской культуры понятиями в контексте общечеловеческих ценностей. Предложенные обучающимся младших классов для чтения и изучения произведения чеченской литературы отражают разные стороны духовной культуры чеченского народа, актуализируют вечные ценности (добро, сострадание, великодушие, милосердие, совесть, правда, семейные ценности, патриотизм, уважение к старшим, человечность и др.).

Изучение литературного чтения на родном (чеченском) языке направлено на достижение следующих целей:

- воспитание ценностного отношения к чеченской литературе и чеченскому языку как существенной части родной культуры;
- включение обучающихся в культурно-языковое пространство своего народа и приобщение к его культурному наследию и современности, к традициям своего народа;
- осознание исторической преемственности поколений, своей ответственности за сохранение чеченской культуры.
- формирование основ российской гражданской идентичности, чувства гордости за свою Родину, российский народ и историю страны в единстве народов России, осознание своей этнической и национальной принадлежности; формирование ценностей многонационального российского общества;
- воспитание ценностного отношения к историко-культурному опыту чеченского народа, введение обучающегося в культурно-языковое пространство своего народа; формирование у младшего школьника интереса к чеченской литературе как источнику историко-

культурных, нравственных, эстетических ценностей;

формирование представлений об основных нравственно-этических ценностях, значимых для национального чеченского сознания и отраженных в родной литературе;

обогащение знаний о художественно-эстетических возможностях чеченского языка на основе изучения произведений чеченской литературы;

формирование потребности в постоянном чтении для развития личности, для речевого самосовершенствования;

совершенствование читательских умений понимать и оценивать содержание и специфику различных текстов, участвовать в их обсуждении;

развитие всех видов речевой деятельности, приобретение опыта создания устных и письменных высказываний о прочитанном.

Общее число часов, отведенных для изучения литературного чтения на родном (чеченском) языке, - 270 часов: в 1 классе – 66 часов (2 час в неделю), во 2 классе – 68 часов (2 часа в неделю), в 3 классе – 68 часов (2 часа в неделю), в 4 классе - 68 часов (2 часа в неделю).

Содержание обучения в 1 классе.

Государственная и национальная символика (гимн, герб).

Цвета. Светофор.

В школе.

Мир природы (домашние и хищные животные, птицы, насекомые, деревья, овощи, фрукты).

Дни недели.

«Некъан абат» («Дорожная азбука»)

Стихи, считалки, загадки о буквах чеченского алфавита.

«Халкъан барта кхолларалла» (Устное народное творчество)

Аганан иллеш /Колыбельные песни

Чехкааларш /Скороговорки
Дагардарш /Считалки
Кицанаш / Пословицы
ХИетал-металш / Загадки
«Нохчийн халкъан туйранаш». «Народные сказки».
БухІанан, маьлхан къовсам / Спор совы и солнца
Цхьогаллий, наллий / Лиса и кабан
Кхо газа-гуьзиг / Три козленка
Цхьогалан бекхам / Возмездие лисы
ЖІаьлий, борІаллий / Курица и собака
Зуй, пхьагаллий / Заяц и ёж
Вайн Даймохк / Наша Родина
Собьжа-ГПала / город Грозный
Вайн турпалхой / Наши герои
Вайн йаздархой / Наши писатели
Ж. Махмаев. Хаал шуна. / Знали бы вы.
М.Кибиев ГПоза даха / Живите счастливо
Д.Кагерманов Жима дахка / Маленькая мышь
Х-А.Берсанов Аьхке / Лето, Хохийн хас / Грядка лука,
Барза / Борзик.
М.Алиев Пхьар / Мастер, Ирча йоза / Безобразный почерк.
«Кхечу къаьмнийн литература» («Литература других народов»)

Л.Толстой ДоттаГалла. / Дружба

Стихи / Стихаш

Де, буйса /День, ночь

Дайна де / Утраченный день

Беркат / Благо

Ж. Махмаев Делалой вай / Давай, ребята, посмеемся

А-Х. Хатуев Зингат / Муравей

А. Демеев Малонче / Лодырю

С. Эдилов Ган / Сон

Содержание обучения во 2 классе.

Даймехкан Иалам. Аьхке. Гуьйре / В природе лето, осень

Аьхке дагалацар / Воспоминания о лете

Черий дахар / На рыбалке

Догга дар / Дождь

Гуьйренан тидамаш / Приметы осени

И. Демеев Га / Листок

В. Бианки Чен кюрнеш лийчор / Купание медвежат

Э. Мамакаев Гуьйренан Гуьйре / Осенне утро

Гиллакх-обздангаллех лаьцна Мир нравственности

Дений, нанний дика хилар / Быть вежливым с родителями

В. Осеева Кентий / Сыновья

Э. Мамакаев Нана / Мать

В. Осеева Йоккха стаг / Старушка

Цена хи / Чистая вода

Цена хила вай / Давайте станем чище

Харцлийна Iу / Лживый пастух

XIума йаар / Трапеза

Пайхамаро нийсонах лаьцна аьлларг / Пророк о правоте

А-Х. Хатуев Гиллакх / Нравственность

Б. Дикаев Берашка - сайн доттагIашка / Детям - моим друзьям

С-Х. Дадаев Къолам / Карандаш

А-Х. Хатуев Гиллакх / Нравственность

Б. Дикаев Берашка - сайн доттагIашка / Детям - моим друзьям

Берийн дахар / Наше детство

Ж Махмаев Маликатан доттагIий. / Друзья Маликат

Нура. Т. Ахмадова Нура / Нура

З. Муталибов Дешархойн кьийсадаларш/ Соревнования учащихся

У. Гайсултанов Доллучуьн шен хан ю / Всему своё время

П. Абубакарова Дешнех ловза / Играй в слова

Вайн доттагIий – дийнаташ/ Наши друзья - животные

Х. Б е р с а н о в Бексолтин алаша / Лошадь Бексолты

Ж. М а х м а е в Ши кIеза / Два щенка

Х. Саракаев Борзик / Борзик

Э. Мамакаев Тхан пису / Наша киска

Акхарой долчохь / В гостях у зверушек
Ш. Макалов Дехкий дийна муха дисира / Как убереглись мыши
А. Тапалаева Массарна а дерг ловзар / Игра для всех
Х. Саракаев ХЮрш хЮн ю? / Что это такое?
Болх - доккха хазахетар/ Труд –большая радость
З.Муталибов Муълхха а болх оьшуш бу / Всякий труд почётен
Ж. Махмаев Маликат / Маликат
І. Гайсултанов Пхьола / Мастерство
Д. Кагерманов. Говзанчаш / Мастера
Х. О ш а е в Ши накъост /Два товарища
Г. Балл Цхъана метгехь ца соцу мало / Лень не стоит на месте
Іа/Зима
І. Мамакаев Іа / Зима
Э. Мамакаев Керла шо / Новый год
Іаьнан обгІазло (т у ь й р а) / Проказы зимы (сказка)
Ж. М а х м а е в Салазаш хахкар / Катание на санках
Хь. Саракаев Дарц / Метель
Д Кагерманов ГЮра-дада / Дед-Мороз
Х. Саракаев ХІара маца хуьлу? / Когда это бывает
Вайн даймохк/ Наша Родина
Нефтах хЮн йоккху? / Что делают из нефти?
А.Кусаев Сан гІала / Мой город

Хиш / Реки

Вайн хиш чохь хуьлу ч'ерий/ рыба которая водится в наших реках

Ж. Махмаев Машар/Мир

Б'аьсте, б'аьсте, йеана кхечи!/ Весна, весна пришла!

Х. Сагуев Вайн бераш/ Наши дети

Л. Толстой Б'аьсте/Весна

Х. Саракаев Хиун ю иза? / Что это такое

Г. Гайсултанов. Б'аьста х'уьнхахь / Весной в лесу

Д. Кагерманов Алкханчаш / Скворцы.

В. Б и а н к и Пх'агал дитта т'ехь / Заяц на дереве

Муха д'адог'а деза синтар / Как нужно сажать деревца

Д. Кагерманов Со а воьду / И я иду

Н. Носов Хорсамах лаьцна / О репке

Нохчийн халк'ан барта кхолларалла/Устное народное творчество

Нохчийн иллеш, эшарш, берийн ловзарш./

Цициггий, дахкий. *(Берийн ловзар)*

Кицанаш / Пословицы

Х'етал-металш / Загадки

Чехкааларш / Скороговорки

Дагардарш / Считалки

Халк'ан туьйранаш / Народные сказки

Майра пх'агал / Храбрый заяц

Цаьпцалггий, зингаттий/ Кузнечик и муравей

Газа-гуьзалггий, сира борззий/ Коза и серый волк

Зуй, пхьагаллий/ Ежик и заяц

Борззий, цхьогаллий, ломмий/ Волк, лиса и лев

Цхьогаллий, пхьагаллий/Лиза и заяц

Содержание обучения в 3 классе.

Даймехкан косташ / Вестники Родины

А. Сулейманов «Даймахкана, вайн халкъана...» /Родине, нашему народу

Ш. Арсанукаев «Бешерийн кыйсамехь...» / В столетней борьбе...

Аьхке а, гуьйре а / Лето и осень

Ш. Арсанукаев. Аьхкенан Гуьйре / Летнее утро

М.Сулаев. ДогIа деанчул тIаьхьа.../ После дождя

Д. Кагерманов. Аьхке / Лето

З. Муталибов. Оха болх а бо, деша а доьшу / Мы работаем и учимся

Ж. Махмаев. Мангалкомарш /Ежевика

Х. Хасаев. Комаьрша хьун /Щедрый лес

Х. Осмиев Гуьйре / Осень

Х. Эдилов. Гуьйре / Осень

Х. Хасаев. Гуьйре тIекхочуш / Осень наступает

Д. Кагерманов. ПIаргIулеш хабарш а дуьйцуш / Журавли

У. Гайсултанов. Стоьмийн бешахь / В саду

Э. Мамакаев. Гуьйренан суьрташ/ Картины осени

Вайн даймохк /Наша Родина

Вайн республика / Наша Республика

Д. Кагерманов Сан Кавказ / Мой Кавказ

Ш. Рашидов Даймахке безам / Любовь к Родине

Иалам лардар – иза даймохк ларбар ду / Охрана природы – это охрана Родины

М. Пришвин. Сан Даймохк / Моя Родина

Р. Ахматова.Эвлахь / В селе

Х. Хасаев. Бен / Гнездо

Х. Саракаев. Асвадан адамалла / Человечность Асвада

У. Гайсултанов. Экскурси / Экскурсия

Х. Хасаев. Бохам / Беда

Берийн дахар/Детская жизнь

Х. Саракаев. Тхойшинна эсий дажо лаъа / Мы хотим пасти телят

Ж. Махмаев. Коран ангали / Оконное стекло

У. Гайсултанов. ЯрагИи / Яраги

Х. Саракаев. ЖIов, морзаххий, херх схъаобций.. / Взяв молоток, пилу

И. Чантиев Стенна вара Мурад гIайгIане /Чем был Мурад озабочен

З. Муталибов. Мустапан каранаш / Рукавицы Мустапы

Д. Кагерманов. МазлагIехь / На пасеке

У. Гайсултанов. Уггар мехалниг / Самое дорогое

Даймохк вай кьинхьегамца хестабо / Славим Родину трудом

М. Сулаев. Лаьттана гергахь вешан декхарш/ Долг пред землёй

Р. Нашхоев. Соьга юха а хабар дийцало / Я снова могу говорить.....

Ш. Арсанукаев. Сан йиша / Моя сестра

Т. Закаев. Сох а хир ву гИшлойархо / Я тоже буду строителем

М. Ахмадов. Асарахь / На прополке

 Ia / Зима

М. Сулаев. Лайн чимаш / Снежинки

М. Сулаев. Ia дулуш / Перед зимой

Х. Хасаев. Хьуьнхахь Ia / Зима в лесу

Ж. Махмаев. Ло деана / Снег выпал

Д. Кагерманов. Iaьнан хьаша / Гость зимы

 I. M a m a k a e v. Ia / Зима

У. Гайсултанов. Цергков / Щербинка

Ш. Рашидов. Iай / Зимой

Х. Саракаев. Дуьхьарлера хьуьнар / Первый поступок

Ш. Арсанукаев. Iaьнан суьйре / Зимний вечер

 I. Чантиев. Iaьнан а, аьхкена а хилла кьовсам / Спор лета и зимы

 Baьсте йогу, Baьсте йогу! / Весна идет, весна идет!

М. Сулаев. Baьстенца дека лаьттан зевне илли / Весенняя песня

У. Гайсултанов. Baьсте тIейогуш / Перед весной

 I. Мамакаев. Baьстенан юьхь / Начало весны

М. Сулаев. Baьсте / Весна

Б. Саидов. БорхIалгIа март / Восьмое марта

Х. Саракаев. Мамина совглат / Подарок маме
Х. Хасаев. Хъуьнан акхарой бӀаьста / Лесные звери весной
Х. Сатуев. Баьсте йогӀу / Весна идет
У. Гайсултанов. Иалам хаздан деза / Природу надо украшать
Х. Хасаев Зевне хъеший / Звонкие гости
Х. Сатуев. БӀаьстенан догӀа / Весенний дождь
Д. Кагерманов. Арахь / На улице
Нохчийн халкъан барта кхолларалла / Устное народное творчество
Туьйранаш, шира дийцарш / Сказки, предания
Бабин Чирдиг / Чирдиг Бабушки
Бекхам / Возмездие
Тешам боцу лулахой / Ненадёжные соседи
Содержание обучения в 4 классе.
Хьомечу Иаламан суьрташ / Картины милой природы
Х. Хасаев. Беркате аьхке / Благодатное лето
З. Сулейманова. Аьхкена сурт / Картина лета
А. Мамакаев. Дагалецамаш /Воспоминания
М.Мамакаев. Гуьйре / Осень
Х. Хасаев. Шийла Гуьйре / Холодное утро
Ш. Окуев. Гуьйре / Осень
Вайн Даймехкан Дадахначунна тӀера/ Наше прошлое
Таймин Биболатан илли / Илли о Биболате Таймиеве

Эла Мусостий, Адин Сурхой / Князь Мусост и Адин Сурхо
АстагIа Тимар / Хромой Тимур
У. Гайсултанов. Юург ца хилча / Когда есть нечего
Къонаха хьанах олу / Кого можно назвать молодцем
Вайн Республика – Нохчийчоь/ Чечня – моя республика
В. Баширов. Сан хьоме Нохчийчоь / Чечня моя родная
Т. Ахмадова, А. Алиев Декалахь сан илли / Звени, моя песня
С. Яшуркаев. Пасха / Пасха
М. Ахмадов. Нохчийн хиш / Чеченские реки
Вайга туьйранаша кхойкху/ Нас зовут сказки
Муьлха йоккха хилла / Что больше
I.Чангиев. Хьекьал тоьлла / Победил ум
А. Дадуев. Мара бойна Салман / Салман со сломанным носом
Къоьллал хьекьал тоьлла / Разум, победивший нищету
Хьекьал долу йоI а, кхиэлахо а/ Умная девочка и судья
Хьекьал долу воккха стаг а, кьиза эла а/ Мудрый старец и жестокий князь
ОххIай/ Ах!
Махана аьлла баркалла / Спасибо, сказанное ветру
У. Гайсултанов. Дашо бIараш / Золотые орешки
Нохчийн къоман баккхий йаздархой/ Наши знаменитые писатели
С. Бадуев.Со кхин хьуна декар дац / Я не буду больше петь тебе
Дуьйлало / Давайте, пройдемся

М. Мамакаев. Хьуьнхахь / В лесу
I. Мамакаев. Даймохк / Отчизна
У. Гайсултанов. Диканиг / Хороший
Цунна хIунда хаьа дерриг а/ А почему он все знает
Х. Эдилов. Ло догIуш / Во время снегопада

Сийлахь-доккхачу зеран муьрехь/ Во время великих испытаний

Х. Саракаев. Синтем боцу денош / Беспокойные дни
I. Зайнутдинов. КIентан дуьхьа / Ради сына
У. Ахмадов. Баьпкан юьхк. Кусок хлеба
Болх бе. Халкъан дуьхьа ваха/ Работай. Живи во благо народа
I. Гайсултанов. Вухаверза йиш яц / Возвращаться нельзя
Х. Берсанов. Жима Зарет / Маленькая Зарет
I. Гайсултанов. СовгIаташ / Подарки
I. Гайсултанов. ЧегIардиган бен / Гнездо ласточки
С. Гацаев. ЭхI, хьо мерза илии / Ах, ты сладкая песня
З. Джамалханов. 8-гIа март / Восьмое марта
Ш. Рашидов. Ахь суна гечделахь / Ты меня прости
I. Мамакаев. Баьстенан Iуьйре / Утро весны
З. Сулейманова. Зу хелхайолу / Танцует ёжик

Планируемые результаты освоения программы по литературному чтению на родном (чеченском) языке на уровне начального общего образования.

В результате изучения литературного чтения на родном (чеченском) языке на уровне начального общего образования у обучающегося будут сформированы следующие личностные результаты:

1) гражданско-патриотического воспитания:

становление ценностного отношения к своей Родине - России, в том числе через изучение родного языка и родной литературы, являющихся частью истории и культуры страны;

проявление уважения к традициям и культуре своего и других народов в процессе восприятия и анализа художественных произведений и творчества народов России;

осознание своей этнокультурной и российской гражданской идентичности;

сопричастность к прошлому, настоящему и будущему родного края, в том числе при работе с художественными произведениями;

уважительное отношение к другим народам многонациональной России;

первоначальные представления о человеке как члене общества, о правах и ответственности, уважении и достоинстве человека, о нравственно-этических нормах поведения и правилах межличностных отношений.

2) духовно-нравственного воспитания:

проявление сопереживания, уважения и доброжелательности (в том числе с использованием адекватных языковых средств для выражения своего состояния и чувств);

осознание этических понятий, оценка поведения и поступков персонажей художественных произведений в ситуации нравственного выбора;

выражение своего видения мира, индивидуальной позиции посредством накопления и систематизации литературных впечатлений, разнообразных по эмоциональной окраске;

неприятие любых форм поведения, направленных на причинение физического и морального вреда другим людям (в том числе связанного с использованием недопустимых средств языка);

3) эстетического воспитания:

уважительное отношение и интерес к художественной культуре, восприимчивость к разным видам искусства, традициям и творчеству своего и других народов;

стремление к самовыражению в разных видах художественной деятельности;

4) физического воспитания, формирования культуры здоровья и эмоционального благополучия:

соблюдение правил безопасного поиска в информационной среде дополнительной информации, в том числе на уроках литературного чтения на родном (чеченском) языке;

бережное отношение к физическому и психическому здоровью, проявляющееся в выборе приемлемых способов речевого самовыражения и соблюдении норм речевого этикета и правил общения;

5) трудового воспитания:

осознание ценности труда в жизни человека и общества, ответственное потребление и бережное отношение к результатам труда, навыки участия в различных видах трудовой деятельности, интерес к различным профессиям (в том числе через примеры из художественных произведений).

б) экологического воспитания:

бережное отношение к природе посредством примеров из художественных произведений;

неприятие действий, приносящих ей вред;

7) ценности научного познания:

ориентация в деятельности на первоначальные представления о научной картине мира, понимание важности слова как средства создания словесно-художественного образа, способа выражения мыслей, чувств, идей автора;

потребность в самостоятельной читательской деятельности, саморазвитии средствами чеченской литературы, развитие познавательного интереса, активности, инициативности, любознательности и самостоятельности в познании произведений фольклора и художественной литературы.

В результате изучения литературного чтения на родном (чеченском) языке на уровне начального общего образования у обучающегося будут сформированы познавательные универсальные учебные действия, коммуникативные универсальные учебные действия, регулятивные универсальные учебные действия, совместная деятельность.

У обучающегося будут сформированы следующие базовые логические действия как часть познавательных универсальных учебных действий:

сравнивать различные тексты по теме, главной мысли, жанру, соотносить произведение и его автора, устанавливать основания для сравнения текстов, устанавливать аналогии текстов;

объединять части объекта, объекты (тексты) по заданному признаку;

определять существенный признак для классификации, классифицировать произведения по темам, жанрам;

находить закономерности и противоречия при анализе сюжета (композиции), восстанавливать нарушенную последовательность событий (сюжета), составлять аннотацию, отзыв по предложенному алгоритму;

выявлять недостаток информации для решения учебной и практической задачи на основе предложенного алгоритма;

устанавливать причинно-следственные связи в сюжете фольклорного и художественного текста, при составлении плана, пересказе текста, характеристике поступков героев.

У обучающегося будут сформированы следующие базовые исследовательские действия как часть познавательных универсальных учебных действий:

с помощью учителя формулировать цель;

сравнивать несколько вариантов решения задачи, выбирать наиболее подходящий (на основе предложенных критериев);

выполнять по предложенному плану проектное задание;

формулировать выводы и подкреплять их доказательствами на основе результатов проведенного анализа текста (классификации, сравнения, исследования);

прогнозировать возможное развитие процессов, событий и их последствия в аналогичных или сходных ситуациях.

У обучающегося будут сформированы следующие умения работать с информацией как часть познавательных универсальных учебных действий:

выбирать источник получения информации: словарь, справочник;

согласно заданному алгоритму находить в предложенном источнике (словаре, справочнике) информацию, представленную в явном виде;

распознавать достоверную и недостоверную информацию самостоятельно или на основании предложенного учителем способа ее проверки (с помощью словарей, справочников);

соблюдать с помощью взрослых (учителей, родителей и (или) законных представителей) правила информационной безопасности при поиске информации в сети Интернет;

анализировать и создавать текстовую, видео, графическую, звуковую, информацию в соответствии с учебной задачей;

понимать информацию, зафиксированную в виде таблиц, схем, самостоятельно создавать схемы, таблицы по результатам работы с текстами.

У обучающегося будут сформированы следующие умения общения как часть коммуникативных универсальных учебных действий:

воспринимать и формулировать суждения, выражать эмоции в соответствии с целями и условиями общения в знакомой среде;

проявлять уважительное отношение к собеседнику, соблюдать правила ведения диалога и дискуссии;

признавать возможность существования разных точек зрения;

корректно и аргументированно высказывать свое мнение;

строить речевое высказывание в соответствии с поставленной задачей;

создавать устные (описание, рассуждение, повествование) и письменные (повествование) тексты;

готовить небольшие публичные выступления;

подбирать иллюстративный материал (рисунки, фото, плакаты) к тексту выступления.

У обучающегося будут сформированы следующие умения самоорганизации как части регулятивных универсальных учебных действий:

планировать действия по решению учебной задачи для получения результата;

выстраивать последовательность выбранных действий.

У обучающегося будут сформированы следующие умения самоконтроля как части регулятивных универсальных учебных действий:

устанавливать причины успеха или неудач учебной деятельности;

корректировать свои учебные действия для преодоления речевых ошибок

У обучающегося будут сформированы следующие умения совместной деятельности:

формулировать краткосрочные и долгосрочные цели (индивидуальные с учетом участия в коллективных задачах) в стандартной (типовой) ситуации на основе предложенного формата планирования, распределения промежуточных шагов и сроков;

принимать цель совместной деятельности, коллективно выстраивать действия по ее достижению (распределять роли, договариваться, обсуждать процесс и результат совместной работы);

проявлять готовность руководить, выполнять поручения, подчиняться;

ответственно выполнять свою часть работы;

оценивать свой вклад в общий результат;

выполнять совместные проектные задания по литературному чтению на родном (чеченском) языке с опорой на предложенные образцы.

Предметные результаты изучения литературного чтения на родном (чеченском) языке. К концу обучения в 1 классе обучающийся научится:

владеть элементарными приемами интерпретации произведений чеченской литературы;

применять опыт чтения произведений чеченской литературы для речевого самосовершенствования: участвовать в обсуждении прослушанного / прочитанного текста;

использовать словарь учебника для получения дополнительной информации о значении слова;

читать наизусть стихотворные произведения по собственному выбору;

читать вслух плавно, безотрывно по слогам и целыми словами, учитывая индивидуальный темп чтения;

понимать содержание коротких произведений, воспринятых на слух, а также прочитанных в классе, выделять в них основные логические части;

читать про себя маркированные места текста, осознавая смысл прочитанного;

рассказывать наизусть 3–4 стихотворения разных авторов;

находить в книге страницу «Содержание» или «Оглавление»; находить нужное произведение в книге, ориентируясь на «Содержание»;

задавать вопросы по тексту произведения и отвечать на вопросы, используя текст;

отличать прозаическое произведение от стихотворного;

различать малые жанры фольклора: загадку, считалку, скороговорку, пословицу, колыбельную песню;

находить средства художественной выразительности в тексте (повтор; уменьшительно-ласкательная форма слов, восклицательный и вопросительный знаки, рифмы);

различать сюжетно-композиционные особенности сказок;

понимать содержание прочитанного; осознанно выбирать интонацию, темп чтения и необходимые паузы в соответствии с особенностями текста;

читать художественное произведение (его фрагменты) по ролям и по цепочке;

рассматривать иллюстрации, соотносить их сюжет с соответствующим фрагментом текста или с основной мыслью (чувством, переживанием), выраженными в тексте;

осваивать на практике малые фольклорные жанры (загадку, считалку, колыбельную) и инсценировать их с помощью выразительных средств (мимика, жесты, интонация);

находить иллюстрации, подходящие к конкретным текстам, сравнивать тексты и иллюстрации;

подбирать к произведениям репродукции картин, музыку, соответствующую идее произведения.

Предметные результаты изучения литературного чтения на родном (чеченском) языке». К концу обучения во 2 классе обучающийся научится:

ориентироваться в нравственном содержании прочитанного, соотносить поступки героев с нравственными нормами;

совершенствовать в процессе чтения произведений чеченской литературы читательские умения: читать вслух и про себя, владеть элементарными приемами интерпретации художественных и учебных текстов;

применять опыт чтения произведений чеченской литературы для речевого самосовершенствования: участвовать в обсуждении прослушанного /прочитанного текста, доказывать и подтверждать собственное мнение ссылками на текст;

обогащать собственный круг чтения;

соотносить впечатления от прочитанных и прослушанных произведений с впечатлениями от других видов искусства;

читать целыми словами вслух, постепенно увеличивая скорость чтения в соответствии с индивидуальными возможностями;

читать про себя в процессе первичного ознакомительного чтения, выборочного чтения и повторного изучающего чтения;

строить короткое монологическое высказывание: краткий и развернутый ответ на вопрос учителя;

слушать собеседника (учителя и одноклассников): не повторять уже прозвучавший ответ, дополнять чужой ответ новым содержанием;

называть имена 2-3 классиков чеченской литературы;

называть имена 2-3 современных писателей (поэтов);

перечислять названия произведений и кратко пересказывать их содержание;

перечислять названия произведений любимого автора и кратко пересказывать их содержание;

определять тему и выделять главную мысль произведения (с помощью учителя);

оценивать и характеризовать героев произведения (их имена, портреты, речь) и их поступки;

пользоваться толковым словарем для определения значений слов;

развивать навыки аудирования на основе целенаправленного восприятия текста, который читает учитель;

устно выражать свое отношение к содержанию прочитанного;

читать наизусть 6-8 стихотворений разных авторов (по выбору);

пересказывать текст небольшого объема;

использовать при выборе книг и детских периодических журналов в школьной библиотеке содержательность обложки, а также страницу «Содержание» или «Оглавление»;

задавать вопросы по тексту произведения и отвечать на вопросы;

различать сказку и рассказ;

обнаруживать в авторской детской поэзии жанровые особенности фольклора: сюжетно-композиционные особенности сказки, считалки, скороговорки, колыбельной песенки;

понимать, в чем особенность поэтического восприятия мира;

обнаруживать, что поэтическое мировосприятие может быть выражено не только в стихотворных текстах, но и в прозе;

понимать содержание прочитанного;

осознанно выбирать интонацию, темп чтения и необходимые паузы в соответствии с особенностями текста;

читать художественное произведение по ролям и по цепочке;

читать выразительно поэтические и прозаические произведения;

рассматривать иллюстрации в учебнике и сравнивать их с художественными текстами;

устно делиться своими личными впечатлениями и наблюдениями.

Предметные результаты изучения литературного чтения на родном (чеченском) языке». К концу обучения в 3 классе обучающийся научится:

осознавать коммуникативно-эстетические возможности чеченского языка на основе изучения произведений чеченской литературы;

осознавать родную литературу как национально-культурную ценность народа, как средство сохранения и передачи нравственных ценностей и традиций;

давать и обосновывать нравственную оценку поступков героев;

совершенствовать в процессе чтения произведений чеченской литературы читательские умения: читать вслух и про себя, владеть элементарными приемами интерпретации и анализа художественных, научно-популярных и учебных текстов;

применять опыт чтения произведений чеченской литературы для речевого самосовершенствования: участвовать в обсуждении прослушанного/прочитанного текста, доказывать и подтверждать собственное мнение ссылками на текст; передавать содержание прочитанного или прослушанного с учетом специфики текста в виде пересказа (полного или краткого), пересказывать литературное произведение от имени одного из действующих лиц;

пользоваться справочными источниками для понимания текста и получения дополнительной информации;

читать правильно и выразительно целыми словами вслух, учитывая индивидуальный темп чтения;

читать про себя в процессе первичного ознакомительного чтения, повторного просмотрового чтения, выборочного и повторного изучающего чтения;

называть имена писателей и поэтов – авторов изучаемых произведений, перечислять названия их произведений и коротко пересказывать содержание текстов, прочитанных в классе;

рассказывать о любимом литературном герое;

выявлять авторское отношение к герою;

характеризовать героев произведений; сравнивать характеры героев разных произведений;

ориентироваться в книге по ее элементам (автор, название, страница «Содержание», иллюстрации);

делать самостоятельный выбор книги и определять содержание книги по ее элементам;

самостоятельно читать выбранные книги;

высказывать оценочные суждения о героях прочитанных произведений;

самостоятельно работать со словарями;

различать сказку и рассказ;

понимать развитие сказки о животных;

обнаруживать подвижность границ между жанрами литературы и фольклора (рассказ может включать элементы сказки, волшебная сказка – элементы сказки о животных и т. д.);

обнаруживать «бродячие» сюжеты («бродячие сказочные истории») в сказках разных народов мира;

понимать содержание прочитанного;

осознанно выбирать интонацию, темп чтения и необходимые паузы в соответствии с особенностями текста;

эмоционально воспринимать на слух художественные произведения, определенные программой, и оформлять свои впечатления (отзывы) в устной речи;

интерпретировать литературный текст, живописное и музыкальное произведения, (выражать свои мысли и чувства по поводу увиденного, прочитанного и услышанного);

владеть элементарными представлениями о национальном своеобразии метафор, олицетворений, эпитетов и видеть в тексте данные средства художественной выразительности;

принимать участие в инсценировке (разыгрывании по ролям) крупных диалоговых фрагментов литературных текстов;

читать вслух стихотворный и прозаический тексты;

различать сказку о животных и волшебную сказку;

определять особенности волшебной сказки;

рассматривать иллюстрации в учебнике, слушать музыкальные произведения, сравнивать их с художественными текстами и

живописными произведениями с точки зрения выраженных в них мыслей, чувств и переживаний;

устно и письменно (в форме высказываний и/или коротких сочинений) делиться своими личными впечатлениями и наблюдениями, возникшими в ходе обсуждения литературных текстов, музыкальных и живописных произведений;

Предметные результаты изучения литературного чтения на родном (чеченском) языке. К концу обучения в 4 классе обучающийся научится:

осознавать значимость чтения чеченской литературы для личного развития, для культурной самоидентификации;

определять позиции героев художественного текста, позицию автора художественного текста;

совершенствовать в процессе чтения произведений чеченской литературы читательские умения: читать вслух и про себя, владеть элементарными приемами интерпретации, анализа и преобразования художественных, научно-популярных и учебных текстов;

применять опыт чтения произведений чеченской литературы для речевого самосовершенствования: участвовать в обсуждении прослушанного/прочитанного текста, доказывать и подтверждать собственное мнение ссылками на текст; передавать содержание прочитанного или прослушанного с учетом специфики текста в виде пересказа (полного или краткого);

составлять устный рассказ на основе прочитанных произведений с учетом коммуникативной задачи (для разных адресатов);

самостоятельно выбирать интересующую литературу, формировать и обогащать собственный круг чтения;

пользоваться справочными источниками для понимания текста и получения дополнительной информации;

читать про себя в процессе ознакомительного, просмотрового чтения, выборочного и изучающего чтения;

определять тему и главную мысль произведения; делить текст на смысловые части, составлять план текста и использовать его для пересказа; пересказывать текст кратко и подробно;

представлять содержание основных литературных произведений, изученных в классе, указывать их авторов и названия;

характеризовать героев произведений, сравнивать характеры героев одного и разных произведений, выявлять авторское отношение к герою;

читать наизусть стихотворные произведения или отрывки из них, спокойно воспринимать замечания и критику одноклассников по

поводу своей манеры чтения;

обосновывать свое высказывание о литературном произведении или герое, подтверждать его фрагментами или отдельными строчками из произведения;

ориентироваться в книге по ее элементам (автор, название, титульный лист, страница «Содержание» или «Оглавление», аннотация, иллюстрации);

составлять аннотацию на отдельное произведение и на сборники произведений;

делать самостоятельный выбор книг в библиотеке с целью решения разных задач (чтение согласно рекомендованному списку; подготовка устного сообщения на определенную тему);

высказывать оценочные суждения о героях прочитанных произведений и тактично воспринимать мнения одноклассников;

самостоятельно работать с разными источниками информации (включая словари и справочники разного направления);

представлять основной вектор движения художественной культуры: от народного творчества к авторским формам;

отличать народные произведения от авторских;

находить и различать средства художественной выразительности в авторской литературе (сравнение, олицетворение, гипербола (называем «преувеличением»), контраст, повтор, разные типы рифмы);

отслеживать особенности мифологического восприятия мира в сказках народов мира, чеченских и русских народных сказках;

обнаруживать связь смысла стихотворения с избранной поэтом стихотворной формой (на примере классической и современной поэзии);

понимать роль творческой биографии писателя (поэта, художника) в создании художественного произведения;

понимать, что произведения, принадлежащие к разным видам искусства (литературные, музыкальные, живописные) могут сравниваться не только на основе их тематического сходства, но и на основе сходства или различия мировосприятия их авторов (выраженных в произведении мыслей и переживаний);

читать вслух стихотворный и прозаический тексты;

обсуждать с одноклассниками литературные, живописные и музыкальные произведения с точки зрения выраженных в них мыслей, чувств и переживаний;

устно и письменно (в форме высказываний и/или коротких сочинений) делиться своими личными впечатлениями и наблюдениями, возникшими в ходе обсуждения литературных текстов, музыкальных и живописных произведений.

НОХЧИЙН ЛИТЕРАТУРИН ТЕМАТИКИН ПЛАНИРОВАНИ

1 КЛАСС (6бсахьт)

№	Программин дакъойн а, темийн а цлреш	Сахьтийн барам	Электронни
----------	---	-----------------------	-------------------

п/п		Разделан сахъташ	Талламан белхаш	Кхоллараллин белхаш	дешаран ресурс.
1.1.	<p>Къамел кхиор Пачхъалкахан а, къоман а билгалонаш (шатлакхан илли, хЮст). Беснаш. Светофор. Ишкоলেখь. Ааламан дуьне (цIера дийнаташ а, акхарой а, олхазарш, сагалматаш, олхазарш, дитташ, хасстоьмаш, стоьмаш). КIиранан денош. Байташ, дагардарш, нохчийн абатан элпех хIетал-металш</p>	8	0	0	https://desharkho.ru / https://ps95.ru/dikdosham/ru/
Дерриг:		8	0	0	
2.1.	<p>Йеша Iамор Дешдакъошца йешарна тIера жим-жимма довлуш дийнна дешнаш шера а, кхеташ а деша хаарна тIедовлар (текстах кхета таро лучу йешаран индивидуальни боларца догIуш йешаран чехкалла (масалла). Йешаран орфоэпически барамаш ларбар. Кепана а, тайпанна а цхъатера йоцучу текстийн маЪнийн башхаллаш аз айдеш хийцарца схъагайтар.</p>	49	0	0	https://desharkho.ru / https://ps95.ru/dikdosham/ru/
Дерриг:		49	0	0	
3.1.	<p>Дикачу адаман гIуллакхаш. Деза дешнаш.</p>	9	0	0	https://desharkho.ru /

<p>Дийца, муълхачу басахь хуьлу хIуманаш. Вайн Даймохк. Соьлжа-ГIала Вайн турпалхой: Кадыров Ахьмад-Хьаьжа Нурадилов Ханпаша. Вайн йаздархой: Айдамиров Абузар. Гайсултанов Iумар. Махмаев Жамалди. Ж.Махмаев «ДоттагIалла», «Къоман хазна», «Дей, буйсий», «Дайна де», «Бераш вайн хинйолу тIаьхье ю..», «Дуьло, бераш, делий вай» I-Хь Хатуев «Зингат» I. Демеев «Малонче» С. Эдилов «ГIан», «Беркат»</p> <p>«Даймохк» бохучу дашах кхетам хир бу. Даймохк безар а, ларбар а, Iалашбар а хIун ду хуур ду.</p> <p>Пачхье хIун йу хуур ду. Нохчийн Республикин коьртачу гIалин – Соьлжа-ГIалин – це йевзар йу. Соьлжа-ГIалин йоцца истори йевзар йу. Дадаханчу шерийн турпалхойх а, кхузаманан турпалхочух шен дахарх нохчийн къоман дуьхьа дIаделлачу Кадыров Ахьмад-Хьаьжех а хаарш хир ду. Текстан хиламийн анализ йан а, адамийн Даймехкан дуьхьа леларех а, шайн дуьхьа леларх а кхета Iемар бу.</p> <p>«ДоттагIалла», «беркат», «дикалла», «къинхьегам безар», «гIиллакх» боху кхетамаш а бевзар бу, адаман дахарехь церан мехаллах а хкетар бу.</p>				<p>https://ps95.ru/dikdosham/ru/</p>
---	--	--	--	--

	Кхидла хьур ду хаарш шардар: ойна а йеш, кхета а кхеташ, йешар, йешначу говзариин турпалхойн лелариин анализ йан; къабсташ а, кхеташ а дийнна дешнаш дешар.				
Дерриг:		9	0	0	
Программица сахьтийн барам		66	0	0	

НОХЧИЙН ЛИТЕРАТУРИН ТЕМАТИКИН ПЛАНИРОВАНИ

2 КЛАСС (68сахьт)

№ п/п	Программин дакъойн а, темийн а цIераш	Сахьтийн барам			Электронни дешаран ресурс.
		Разделан сахьташ	Талламан белхаш	Кхоллараллин белхаш	
	Дакъа 1. «Даймехкан Iалам. Аькхе. Гуьйре»				
1.1.	Аькхе дагалацар. ЧIерий дахар.	6	0	0	https://desharkho.ru/

	<p>Д. Кагерманов «Дог 1а дар» Гуьйренан тидамаш. И. Демеев «Г1а». В. Бианки «Чан к1орнеш лийчор». Э.Мамакаев «Гуьйренан 1уьйре».</p>				https://ps95.ru/dikdosham/ru/
	Дакъа 2. «Г1иллакх-обздангаллех лаьцна»				
2.1.	<p>Денний, нанний дика хилар. В.Осеева «К1ентий». Э.Мамакаев «Нана». В.Осеева «Йоккха стаг» «Ц1ена хи» Ц1ена хила вай. Харц лийна 1у. Х1ума яар. Пайхамаро нийсонах лаьцна аьлларг. Хатуев. «Г1иллакх» Б.Дикаев «Берашка-сайн доттаг1шка». Талламан болх хьалхарчу чийрикна лерина.</p>	8	1	0	https://desharkho.ru/ https://ps95.ru/dikdosham/ru/
	Дакъа 3. «Берийн дахар»				
3.1	<p>Ж. Махмаев «Маликатан доттаг1ий.» Т. Ахмадова «Нура». З. Муталибов «Дешархойн кьийсадаларш». 1. Гайсултанов «Доллучун шен хан ю». П. Абубакарова «Дешнех ловза».</p>	5			https://desharkho.ru/ https://ps95.ru/dikdosham/ru/
	Дакъа 4. «Вайн доттаг1ийн дийнаташ»				
4.1	«Вайн доттаг1ийн дийнаташ»	8		0	https://desharkho.ru/

	<p>Х. Берсанов «Бексолтан алаша». Ж. Махмаев «Ши к1еза». Хь. Саракаев «Борзик». Э. Мамакаев «Тхан пису». Э.Мамакаев «Акхарой долчохь» Ш. Макалов «Дехкий дийна муха дисира». А. Тапалаева «Массарна дерг-ловзар». Хь. Саракаев «Х1орш х1ун ю?».</p>				https://ps95.ru/dikdosham/ru/
	Дакъа 5. «Болх-доккха хазаетар»				
4.1.	<p>Талламан болх шолг1ачу чийрикна лерина З. Муталибов «Муьлхха а болх обьшуш бу» Ж.Махмаев «Маликат». 1. Гайсултанов «Пхьола». Д. Кагерманов «Говзанчаш». Х.Ошаев «Ши накъост». Г. Балл «Цхъана меттехь ца соцу мало».</p>	7	1	0	https://desharkho.ru/ https://ps95.ru/dikdosham/ru/
	Дакъа 6.«1а»				
6.1	<p>1.Мамакаев «1а», Э. Мамакаев «Керла шо». Туьйра «1аьнан обг1азло», Ж. Махмаев «Салазаш хахкар». Хь. Саракаев «Дарц». Д. Кагерманов «Г1ура – дада». Хь. Саракаев «Х1ара маца хуьлу?».</p>	7			https://desharkho.ru/ https://ps95.ru/dikdosham/ru/

	Дакъа 7. «Вайн Даймохк»				
7.1	«Вайн Даймохк» Нефтах х1ун йоккху? 1. Кусаев «Сан Г1ала». Хиш. Вайн хиш чохь хуьлу ч1ерий. Ж. Махмаев «Машар».	4	1		https://desharkho.ru/ https://ps95.ru/dikdosham/ru/
7.2	«Б1аьсте, б1аьсте йеьна кхечи!» Хь. Сатуев «Вайн бераш». Талламан болх кхоалг1ачу чийрикна лерина. Л. Н. Толстой «Б1аьсте». Хь. Саракаев «Х1ун ю иза?». 1. Гайсултанов «Б1аьста хьуьнхахь». Д. Кагерманов «Алкханчаш». В. Бианки «Пхьагал дитта т1ехь». «Муха дог1а деза синтар». Д. Кагерманов «Со а вьоду». Н.Н. Носов «Хорсамех лаьцна» (2с.).	11	1		
	Дакъа 8. Нохчийн халкъа барта кхолларалла»				
8.1	Цицигий, дахкий. Кицанаш. Х1етал-металш. Чехкааларш. Дагардарш. Туйра «Майра пхьагал». Туйра «Цаьпцалгий, зингаттий».	12	1		

	Туйра «Газа-гуьзалггий, сира борззий», Туйра «Зуй, пхьагаллий». Талламан болх доьалгачу чийрикна лерина. Туйра «Борззий,цхьогаллий,ломмий»				
	Дагъа 8. Жам1даран таллар				
8.1	Контролни болх /Тестиrowани/		4		
Дерриг:		68	4		
Программица сахътийн барам		68			

Нохчийн литературин тематикин планиrowани

3 класс

№п/п	Программин дакъойн а, темийн а ц1ераш.	Сахътийн барам			Электронни дешаран ресурс
		Декъан сахъта ш	Таллам ан белхаш	Кхолла ралин белхаш	
Дагъа 1. Даймехкан косташ.					
1.	А. Сулейманов «Даймаккана, вайн халкъана», «Ирс, ахь х1ун до? Стенга доьду?» Ш. Арсанукаев «Б1ешерийн къийсамехъ».	2			https://desharkho.ru/ www.urok95.ru https://ps95.ru/nohchiyn-tezaurus/ https://ps95.ru/dikdosham/ru/

Дерриг:		2			
Дакъа 2. Аьхке а, гуьйре а.					
2.	Ш. Арсанукаев «Аьхкенаг Гуьйре». М. Сулаев «Догла деанчул тлаьхьа». Д. Кагерманов «Аьхке». З. Муталибов «Оха болх а бо, деша а доьшу». Ж. Махмаев «Мангалкомарш». Хь .Хасаев «Комаьрша хьун». Хь. Осмиев «Гуьйре». Х. Эдилов «Гуьйре». Хь. Хасаев «Гуьйре тлекхочуш». Д. Кагерманов «ГаргIлеш, «хабарш» а дуьйцуш». Э. Мамакаев «Гуьйренан суьрташ».	10	1		https://desharkho.ru/ www.urok95.ru https://ps95.ru/nohchiyn-tezaurus/ https://ps95.ru/dikdosham/ru/
Дерриг:		10	1		
Дакъа 3. Вайн Даймохк.					
3.	Вайн республика. Д. Кагерманов «Сан Кавказ». Ш. Рашидов «Даймахке безам».	2			https://desharkho.ru/ www.urok95.ru https://ps95.ru/nohchiyn-tezaurus/ https://ps95.ru/dikdosham/ru/
Дерриг:		2			
Дакъа 4. Галам лардар – иза Даймохк ларбар ду.					
4.	М. Пришвин «Сан Даймохк». Р. Ахматова «Эвлахь». Хь. Хасаев «Бен». Хь. Саракаев «Асвадан адамалла». 1. Гайсултанов «Эксурси». Хь. Хасаев «Бохам».	7			https://desharkho.ru/ www.urok95.ru https://ps95.ru/dikdosham/ru/
Дерриг:		7			
Дакъа 5. Берийн дахар.					
5.	Хь. Саракаев «Тхойшинна эсий дажо лаьа». Ж. Махмаев «Коран ангали». Гайсултанов «ЯрагIи». Хь. Саракаев «ЖIов, морзаххий, херх схьаобций». I. Чантиев «Стенна вара Мурад гIайгIане». З. Муталибов «Мустапан каранаш». Д. Кагерманов «МазлагIехь». 1. Гайсултанов «Уггар мехалниг».	10	1		https://desharkho.ru/ www.urok95.ru

Дерриг:		10	1		
Дакъа 6. Даймохк вай кьинхьегамца хьестабо.					
6.	М. Сулаев «Лайтана гергахь ваьшна т1ера декхарш». Р. Нашхоев «Соьга йуха хабар дийцало». Ш. Арсанукаев «Сан йиша». Т. Закаев «Сох а хир ву г1ишлойархо». М. Ахмадов «Асарахь».	5			https://desharkho.ru/ www.urok95.ru https://ps95.ru/nohchiyn-tezaurus/ https://ps95.ru/dikdosham/ru/
Дерриг:		5			
Дакъа 7. 1а.					
7.	М. Сулаев «Лайн чимаш», «1а дулуш». Хь. Хасаев «Хьуьнхяхь 1а». Ж. Махмаев «Ло деана». Д. Кагерманов «1аьнан хьаша». I. Мамакаев «1а». I. Гайсултанов «Цергков». Ш. Рашидов «1ай». Хь. Саракаев «Дуьххьарлера хьуьнар». Ш. Арсанукаев «1аьнан суьйре». I. Чантиев «1аьнан а, аьхкена хилла кьовсам».	11			https://desharkho.ru/ www.urok95.ru https://ps95.ru/nohchiyn-tezaurus/ https://ps95.ru/dikdosham/ru/
Дерриг:		11			
Дакъа 8. Б1аьсте йог1у, б1аьсте йог1у!					
8.	М. Сулаев «Б1аьстенца дека лайттан зевне илии», «Б1аьсте». I. Гайсултанов «Б1аьсте т1ейог1уш». I. Мамакаев «Б1аьстенан юьхь». В. Саидов «Барх1алг1а март». Хь. Саракаев «Мамина совглат». Хь. Хасаев «Хьуьнан акхарой б1аьста», «Зевне хьеший». Хь. Сатуев «Б1аьсте йог1у», «Б1аьстенан дог1а». I. Гайсултанов «1алам хаздан деза». Д. Кагерманов «Арахь».	12	1		https://desharkho.ru/ www.urok95.ru https://ps95.ru/dikdosham/ru/
Дерриг:		12	1		
Дакъа 9. Халкьан барта кхолларалла.					
9.	Туйранаш, шира дийцарш. Бабин Чирдиг. Ден весет. Бекхам. Тешам боцу лулахой.	5	1		https://desharkho.ru/ www.urok95.ru https://ps95.ru/dikdosham/ru/
Дерриг:		5	1		

10.	Контролни болх /Тестиrovани/	4			
Дерриг		4			
Программин сахътийн барам		68			

НОХЧИЙН ЛИТЕРАТУРИН ТЕМАТИКИН ПЛАНИРОВАНИ

4 КЛАСС (68сахът)

№ п/п	Программин дакъойн а, темийн а цѐраш	Сахътийн барам			Электронни дешаран ресурс.
		Декъан сахъташ	Талламан белхаш	Кхолларалин белхаш	
1.1	Хь. Хасаев. «Беркате аьхке 3. Сулейманова. «Аьхкенаан сурт» 1.Мамакаев. «Дагалецамаш 3. Сулейманова. «Чеглардиг» М. Мамакаев. «Гуьйре» Хь. Хасаев. «Шийла гуьйре» Ш. Окуев. «Гуьйре».	7	0	0	https://desharkho.ru/ https://ps95.ru/dikdosham/ru/
Дерриг:		7	0	0	
2.1	Таймин Биболатан или Эла Мусостгий, Адин Сурхой. Эла Мусостгий, Адин Сурхой.	9	1	0	https://desharkho.ru/


	<p>Астаг Iа Тимар Астаг Iа Тимар Гайсултанов. «Йуург ца хилча» Гайсултанов. «Йуург ца хилча» Талламан болх (хьалхарчу чийрикна лерина) П. Хатуева. «Къонах хъанах олу?».</p>				https://ps95.ru/dikdosham/ru/
2.2	<p>Вайн республика-Нохчийчоь В. Баширов. «Сан хьоме Нохчийчоь» Т. Ахмадова, I. Алиев. «Декалахь сан илли» С. Яшуркаев. «Пасха» С. Яшуркаев. «Пасха» М. Ахмадов. « Нохчийн хиш»Арсанукаев Ш.</p>	5			https://desharkho.ru/ https://ps95.ru/dikdosham/ru/
2.3	<p>Вайга туьйранаша кхойкху «Муьлха йоккха хилла?» Чантиев. «Хьекьал тоьлла» А. Дадуев. «Мара байна Салман» А. Дадуев. «Мара байна Салман» «Къоьллел хьекьал тоьлла». «Къоьллел хьекьал тоьлла». З. Джамалханов. « Хьекьал долу йоI а кхиэлахо а» З. Джамалханов. « Хьекьал долу йоI а кхиэлахо а» Талламан болх (шолг Iачу чийрикна лерина) З. Джамалханов. «Хьекьал долу воккха стаг а, кьиза эла а » З. Джамалханов. «Хьекьал долу воккха стаг а, кьиза эла а » ОххIай ОххIай Махана аьлла баркалла I.Гайсултанов Дашо бIараш I.ГайсултановДашо бIараш</p>	16	1	0	https://desharkho.ru/ https://ps95.ru/dikdosham/ru/
Дерриг:		30	2	0	

3.1	<p>С. Бадугев «Со кхин хьуна декар дац. » С. Бадугев «Со кхин хьуна декар дац. » С. Бадугев «Дуйлало» М.Мамакаев «Хьуьнхахь» 1.Мамакаев «Даймохк» 1.Гайсултанов. «Диканиг» 1.Гайсултанов. «Диканиг» 1.Гайсултанов «Цунна х1унда хаьа дерриг а?» 1.Гайсултанов «Цунна х1унда хаьа дерриг а?» Х.Эдилов «Ло дог1уш» Талламан болх (кхоалг1ачу чийрикна лерина)</p>	11	1	0	<p>https://desharkho.ru/ https://ps95.ru/dikdosham/ru/</p>
3.2	<p>Сийлахь-доккхачу зеран муьрехь Хь. Саракаев «Синтем боцу денош» Хь. Саракаев «Синтем боцу денош» 1.Зайнутдинов «К1ентан дуьхьа» 1.Зайнутдинов «К1ентан дуьхьа» 1.Ахмадов «Баьпкан йуьхк» 1.Ахмадов «Баьпкан йуьхк»</p>	6			<p>https://desharkho.ru/ https://ps95.ru/dikdosham/ru/</p>
3.3	<p>Болх бе,халкъан дуьхьа ваха- 1.Гайсултанов «Йухаверза йиш яц» 1.Гайсултанов «Йухаверза йиш яц» Х.Берсанов. «Жима Зарет» 1.Гайсултанов.«Совг1аташ» 1.Гайсултанов.«Совг1аташ» 1.Гайсултанов «Ч1ег1ардиган бен» 1.Гайсултанов «Ч1ег1ардиган бен» С. Гацаев. «Эх1, хьо мерза илли » З.Джамалханов «8-г1а Март» Ш.Рашидов «Ахьа суна гечделахь» Талламан болх (добалг1ачу чийрикна лерина)</p>	14	1		<p>https://desharkho.ru/ https://ps95.ru/dikdosham/ru/</p>

	1.Мамакаев»Б1аьстенан 1уьйре» 3.Сулейманова «Зу халхайолу» 3.Сулейманова «Зу халхайолу»				
Дерриг:		31	2	0	
8.1	Контролни болх /Тестировани/		4		
Дерриг:			4		
Программица сахьтийн барам			68		

Министерство образования и науки Чеченской Республики
Частное общеобразовательное учреждение
«Гимназия Ринэйсэнс»

ПРИНЯТО:
на Педагогическом совете
ЧОУ «Гимназия Ринэйсэнс»
Протокол № 1 от «28» 08 2023г.



УТВЕРЖДАЮ:
Директор
ЧОУ «Гимназия Ринэйсэнс»
И.Р. Магамедова
Приказ №13 от «28» 08 2023г.

**Рабочая программа
по математике
1-4 классы**

Рабочая программа по учебному предмету «Математика» (предметная область «Математика и информатика») (далее соответственно – программа по математике, математика) включает пояснительную записку, содержание обучения, планируемые результаты освоения программы по математике, тематическое планирование.

ПОЯСНИТЕЛЬНАЯ ЗАПИСКА

Программа по математике на уровне начального общего образования составлена на основе требований к результатам освоения программы начального общего образования ФГОС НОО, а также ориентирована на целевые приоритеты духовно-нравственного развития, воспитания и социализации обучающихся, сформулированные в рабочей программе воспитания.

На уровне начального общего образования изучение математики имеет особое значение в развитии обучающегося. Приобретённые им знания, опыт выполнения предметных и универсальных действий на математическом материале, первоначальное овладение математическим языком станут фундаментом обучения на уровне основного общего образования, а также будут востребованы в жизни. Программа по математике на уровне начального общего образования направлена на достижение следующих образовательных, развивающих целей, а также целей воспитания:

освоение начальных математических знаний – понимание значения величин и способов их измерения, использование арифметических способов для разрешения сюжетных ситуаций, становление умения решать учебные и практические задачи средствами математики, работа с алгоритмами выполнения арифметических действий;

формирование функциональной математической грамотности обучающегося, которая характеризуется наличием у него опыта решения учебно-познавательных и учебно-практических задач, построенных на понимании и применении математических отношений («часть-целое», «больше-меньше», «равно-неравно», «порядок»), смысла арифметических действий, зависимостей (работа, движение, продолжительность события);

обеспечение математического развития обучающегося – способности к интеллектуальной деятельности, пространственного воображения, математической речи, формирование умения строить рассуждения, выбирать аргументацию, различать верные (истинные) и неверные (ложные) утверждения, вести поиск информации;

становление учебно-познавательных мотивов, интереса к изучению и применению математики, важнейших качеств интеллектуальной деятельности: теоретического и пространственного мышления, воображения, математической речи, ориентировки в математических терминах и понятиях.

В основе конструирования содержания и отбора планируемых результатов программы по математике лежат следующие ценности математики, коррелирующие со становлением личности обучающегося:

понимание математических отношений выступает средством познания закономерностей существования окружающего мира, фактов, процессов и явлений, происходящих в природе и в обществе (например, хронология событий, протяжённость по времени, образование целого из частей, изменение формы, размера);

математические представления о числах, величинах, геометрических фигурах являются условием целостного восприятия творений природы и человека (памятники архитектуры, сокровища искусства и культуры, объекты природы);

владение математическим языком, элементами алгоритмического мышления позволяет обучающемуся совершенствовать коммуникативную деятельность (аргументировать свою

точку зрения, строить логические цепочки рассуждений, опровергать или подтверждать истинность предположения).

На уровне начального общего образования математические знания и умения применяются обучающимся при изучении других учебных предметов (количественные и пространственные характеристики, оценки, расчёты и прикидка, использование графических форм представления информации). Приобретённые обучающимся умения строить алгоритмы, выбирать рациональные способы устных и письменных арифметических вычислений, приёмы проверки правильности выполнения действий, а также различение, называние, изображение геометрических фигур, нахождение геометрических величин (длина, периметр, площадь) становятся показателями сформированной функциональной грамотности обучающегося и предпосылкой успешного дальнейшего обучения на уровне основного общего образования.

Планируемые результаты освоения программы по математике, представленные по годам обучения, отражают, в первую очередь, предметные достижения обучающегося. Также они включают отдельные результаты в области становления личностных качеств и метапредметных действий и умений, которые могут быть достигнуты на этом этапе обучения.

Общее число часов, отведенных для изучения математики – 540 часов: в 1 классе – 132 часа (4 часа в неделю), во 2 классе – 136 часов (4 часа в неделю), в 3 классе – 136 часов (4 часа в неделю), в 4 классе – 136 часов (4 часа в неделю).

Электронные образовательные ресурсы указываются в поурочном планировании преподавателя.

СОДЕРЖАНИЕ ОБУЧЕНИЯ

Основное содержание обучения в программе по математике представлено разделами: «Числа и величины», «Арифметические действия», «Текстовые задачи», «Пространственные отношения и геометрические фигуры», «Математическая информация».

1 КЛАСС

Числа и величины

Числа от 1 до 9: различение, чтение, запись. Единица счёта. Десяток. Счёт предметов, запись результата цифрами. Число и цифра 0 при измерении, вычислении.

Числа в пределах 20: чтение, запись, сравнение. Однозначные и двузначные числа. Увеличение (уменьшение) числа на несколько единиц.

Длина и её измерение. Единицы длины и установление соотношения между ними: сантиметр, дециметр.

Арифметические действия

Сложение и вычитание чисел в пределах 20. Названия компонентов действий, результатов действий сложения, вычитания. Вычитание как действие, обратное сложению.

Текстовые задачи

Текстовая задача: структурные элементы, составление текстовой задачи по образцу. Зависимость между данными и искомой величиной в текстовой задаче. Решение задач в одно действие.

Пространственные отношения и геометрические фигуры

Расположение предметов и объектов на плоскости, в пространстве, установление пространственных отношений: «слева-справа», «сверху-снизу», «между».

Геометрические фигуры: распознавание круга, треугольника, прямоугольника, отрезка. Построение отрезка, квадрата, треугольника с помощью линейки на листе в клетку. Измерение длины отрезка в сантиметрах.

Математическая информация

Сбор данных об объекте по образцу. Характеристики объекта, группы объектов (количество, форма, размер). Группировка объектов по заданному признаку.

Закономерность в ряду заданных объектов: её обнаружение, продолжение ряда.

Верные (истинные) и неверные (ложные) предложения, составленные относительно заданного набора математических объектов.

Чтение таблицы, содержащей не более 4 данных. Извлечение данного из строки или столбца, внесение одного-двух данных в таблицу. Чтение рисунка, схемы с одним-двумя числовыми данными (значениями данных величин).

Двух-трёхшаговые инструкции, связанные с вычислением, измерением длины, изображением геометрической фигуры.

УНИВЕРСАЛЬНЫЕ УЧЕБНЫЕ ДЕЙСТВИЯ (ПРОПЕДЕВТИЧЕСКИЙ УРОВЕНЬ)

Изучение математики в 1 классе способствует освоению на пропедевтическом уровне ряда универсальных учебных действий: познавательных универсальных учебных действий, коммуникативных универсальных учебных действий, регулятивных универсальных учебных действий, совместной деятельности.

Познавательные универсальные учебные действия

Базовые логические действия:

наблюдать математические объекты (числа, величины) в окружающем мире; обнаруживать общее и различное в записи арифметических действий; наблюдать действие измерительных приборов;
сравнивать два объекта, два числа;
распределять объекты на группы по заданному основанию;
копировать изученные фигуры, рисовать от руки по собственному замыслу; приводить примеры чисел, геометрических фигур;
соблюдать последовательность при количественном и порядковом счете.

Работа с информацией:

понимать, что математические явления могут быть представлены с помощью различных средств: текст, числовая запись, таблица, рисунок, схема;
читать таблицу, извлекать информацию, представленную в табличной форме.

Коммуникативные универсальные учебные действия:

характеризовать (описывать) число, геометрическую фигуру, последовательность из нескольких чисел, записанных по порядку;
комментировать ход сравнения двух объектов;
описывать своими словами сюжетную ситуацию и математическое отношение величин (чисел), описывать положение предмета в пространстве;
различать и использовать математические знаки;
строить предложения относительно заданного набора объектов.

Регулятивные универсальные учебные действия:

принимать учебную задачу, удерживать её в процессе деятельности; действовать в соответствии с предложенным образцом, инструкцией;
проявлять интерес к проверке результатов решения учебной задачи, с помощью учителя устанавливать причину возникшей ошибки и трудности;
проверять правильность вычисления с помощью другого приёма выполнения действия.

Совместная деятельность:

участвовать в парной работе с математическим материалом, выполнять правила совместной деятельности: договариваться, считаться с мнением партнёра, спокойно и мирно разрешать конфликты.

2 КЛАСС

Числа и величины

Числа в пределах 100: чтение, запись, десятичный состав, сравнение. Запись равенства, неравенства. Увеличение, уменьшение числа на несколько единиц, десятков. Разностное сравнение чисел.

Величины: сравнение по массе (единица массы – килограмм), времени (единицы времени – час, минута), измерение длины (единицы длины – метр, дециметр, сантиметр, миллиметр). Соотношение между единицами величины (в пределах 100), его применение для решения практических задач.

Арифметические действия

Устное сложение и вычитание чисел в пределах 100 без перехода и с переходом через разряд. Письменное сложение и вычитание чисел в пределах 100. Переместительное,

сочетательные свойства сложения, их применение для вычислений. Взаимосвязь компонентов и результата действия сложения, действия вычитания. Проверка результата вычисления (реальность ответа, обратное действие).

Действия умножения и деления чисел в практических и учебных ситуациях.

Названия компонентов действий умножения, деления.

Табличное умножение в пределах 50. Табличные случаи умножения, деления при вычислениях и решении задач. Переместительное свойство умножения. Взаимосвязь компонентов и результата действия умножения, действия деления.

Неизвестный компонент действия сложения, действия вычитания.

Нахождение неизвестного компонента сложения, вычитания.

Числовое выражение: чтение, запись, вычисление значения. Порядок выполнения действий в числовом выражении, содержащем действия сложения и вычитания (со скобками или без скобок) в пределах 100 (не более трех действий). Нахождение значения числового выражения. Рациональные приемы вычислений: использование переместительного свойства.

Текстовые задачи

Чтение, представление текста задачи в виде рисунка, схемы или другой модели. План решения задачи в два действия, выбор соответствующих плану арифметических действий. Запись решения и ответа задачи. Решение текстовых задач на применение смысла арифметического действия (сложение, вычитание, умножение, деление). Расчётные задачи на увеличение или уменьшение величины на несколько единиц или в несколько раз. Запись ответа к задаче и его проверка (формулирование, проверка на достоверность, следование плану, соответствие поставленному вопросу).

Пространственные отношения и геометрические фигуры

Распознавание и изображение геометрических фигур: точка, прямая, прямой угол, ломаная, многоугольник. Построение отрезка заданной длины с помощью линейки. Изображение на клетчатой бумаге прямоугольника с заданными длинами сторон, квадрата с заданной длиной стороны. Длина ломаной. Измерение периметра изображенного прямоугольника (квадрата), запись результата измерения в сантиметрах.

Математическая информация

Нахождение, формулирование одного-двух общих признаков набора математических объектов: чисел, величин, геометрических фигур. Классификация объектов по заданному или самостоятельно установленному признаку. Закономерность в ряду чисел, геометрических фигур, объектов повседневной жизни.

Верные (истинные) и неверные (ложные) утверждения, содержащие количественные, пространственные отношения, зависимости между числами или величинами. Конструирование утверждений с использованием слов «каждый», «все».

Работа с таблицами: извлечение и использование для ответа на вопрос информации, представленной в таблице (например, таблицы сложения, умножения, графика дежурств).

Внесение данных в таблицу, дополнение моделей (схем, изображений) готовыми числовыми данными.

Алгоритмы (приёмы, правила) устных и письменных вычислений, измерений и построения геометрических фигур.

Правила работы с электронными средствами обучения (электронной формой учебника, компьютерными тренажёрами).

УНИВЕРСАЛЬНЫЕ УЧЕБНЫЕ ДЕЙСТВИЯ (ПРОПЕДЕВТИЧЕСКИЙ

УРОВЕНЬ)

Изучение математики во 2 классе способствует освоению на пропедевтическом уровне ряда универсальных учебных действий: познавательных универсальных учебных действий, коммуникативных универсальных учебных действий, регулятивных универсальных учебных действий, совместной деятельности.

Познавательные универсальные учебные действия

Базовые логические действия:

наблюдать математические отношения (часть–целое, больше–меньше) в окружающем мире;

характеризовать назначение и использовать простейшие измерительные приборы (сантиметровая лента, весы);

сравнивать группы объектов (чисел, величин, геометрических фигур) по самостоятельно выбранному основанию;

распределять (классифицировать) объекты (числа, величины, геометрические фигуры, текстовые задачи в одно действие) на группы;

обнаруживать модели геометрических фигур в окружающем мире;

вести поиск различных решений задачи (расчётной, с геометрическим содержанием);

воспроизводить порядок выполнения действий в числовом выражении, содержащем действия сложения и вычитания (со скобками или без скобок);

устанавливать соответствие между математическим выражением и его текстовым описанием;

подбирать примеры, подтверждающие суждение, вывод, ответ.

Работа с информацией:

извлекать и использовать информацию, представленную в текстовой, графической (рисунок, схема, таблица) форме;

устанавливать логику перебора вариантов для решения простейших комбинаторных задач;

дополнять модели (схемы, изображения) готовыми числовыми данными.

Коммуникативные универсальные учебные действия:

комментировать ход вычислений;

объяснять выбор величины, соответствующей ситуации измерения;

составлять текстовую задачу с заданным отношением (готовым решением) по образцу;

использовать математические знаки и терминологию для описания сюжетной ситуации, конструирования утверждений, выводов относительно данных объектов, отношения;

называть числа, величины, геометрические фигуры, обладающие заданным свойством;

записывать, читать число, числовое выражение;

приводить примеры, иллюстрирующие арифметическое действие, взаимное расположение геометрических фигур;

конструировать утверждения с использованием слов «каждый», «все».

Регулятивные универсальные учебные действия:

следовать установленному правилу, по которому составлен ряд чисел, величин, геометрических фигур;

организовывать, участвовать, контролировать ход и результат парной работы с математическим материалом;

проверять правильность вычисления с помощью другого приема выполнения действия, обратного действия;

находить с помощью учителя причину возникшей ошибки или затруднения.

Совместная деятельность:

принимать правила совместной деятельности при работе в парах, группах, составленных учителем или самостоятельно;

участвовать в парной и групповой работе с математическим материалом: обсуждать цель деятельности, ход работы, комментировать свои действия, выслушивать мнения других участников, готовить презентацию (устное выступление) решения или ответа;

решать совместно математические задачи поискового и творческого характера (определять с помощью измерительных инструментов длину, определять время и продолжительность с помощью часов, выполнять прикидку и оценку результата действий, измерений);

совместно с учителем оценивать результаты выполнения общей работы.

3 КЛАСС

Числа и величины

Числа в пределах 1000: чтение, запись, сравнение, представление в виде суммы разрядных слагаемых. Равенства и неравенства: чтение, составление. Увеличение или уменьшение числа в несколько раз. Кратное сравнение чисел.

Масса (единица массы – грамм), соотношение между килограммом и граммом, отношения «тяжелее-легче на...», «тяжелее-легче в...».

Стоимость (единицы – рубль, копейка), установление отношения «дороже-дешевле на...», «дороже-дешевле в...». Соотношение «цена, количество, стоимость» в практической ситуации.

Время (единица времени – секунда), установление отношения «быстрее-медленнее на...», «быстрее-медленнее в...». Соотношение «начало, окончание, продолжительность события» в практической ситуации.

Длина (единицы длины – миллиметр, километр), соотношение между величинами в пределах тысячи. Сравнение объектов по длине.

Площадь (единицы площади – квадратный метр, квадратный сантиметр, квадратный дециметр, квадратный метр). Сравнение объектов по площади.

Арифметические действия

Устные вычисления, сводимые к действиям в пределах 100 (табличное и внетабличное умножение, деление, действия с круглыми числами).

Письменное сложение, вычитание чисел в пределах 1000. Действия с числами 0 и 1.

Письменное умножение в столбик, письменное деление уголком. Письменное умножение, деление на однозначное число в пределах 100. Проверка результата вычисления (прикидка или оценка результата, обратное действие, применение алгоритма, использование калькулятора).

Переместительное, сочетательное свойства сложения, умножения при вычислениях.

Нахождение неизвестного компонента арифметического действия.

Порядок действий в числовом выражении, значение числового выражения, содержащего

несколько действий (со скобками или без скобок), с вычислениями в пределах 1000.

Однородные величины: сложение и вычитание.

Текстовые задачи

Работа с текстовой задачей: анализ данных и отношений, представление на модели, планирование хода решения задачи, решение арифметическим способом. Задачи на понимание смысла арифметических действий (в том числе деления с остатком), отношений («больше-меньше на...», «больше-меньше в...»), зависимостей («купля-продажа», расчёт времени, количества), на сравнение (разностное, кратное). Запись решения задачи по действиям и с помощью числового выражения. Проверка решения и оценка полученного результата.

Доля величины: половина, треть, четверть, пятая, десятая часть в практической ситуации. Сравнение долей одной величины. Задачи на нахождение доли величины.

Пространственные отношения и геометрические фигуры

Конструирование геометрических фигур (разбиение фигуры на части, составление фигуры из частей).

Периметр многоугольника: измерение, вычисление, запись равенства. Измерение площади, запись результата измерения в квадратных сантиметрах.

Вычисление площади прямоугольника (квадрата) с заданными сторонами, запись равенства. Изображение на клетчатой бумаге прямоугольника с заданным значением площади.

Математическая информация

Классификация объектов по двум признакам.

Верные (истинные) и неверные (ложные) утверждения: конструирование, проверка.

Логические рассуждения со связками «если ..., то ...», «поэтому», «значит».

Извлечение и использование для выполнения заданий информации, представленной в таблицах с данными о реальных процессах и явлениях окружающего мира (например, расписание уроков, движения автобусов, поездов), внесение данных в таблицу, дополнение чертежа данными.

Формализованное описание последовательности действий (инструкция, план, схема, алгоритм).

Столбчатая диаграмма: чтение, использование данных для решения учебных и практических задач.

Алгоритмы изучения материала, выполнения обучающих и тестовых заданий на доступных электронных средствах обучения (интерактивной доске, компьютере, других устройствах).

УНИВЕРСАЛЬНЫЕ УЧЕБНЫЕ ДЕЙСТВИЯ

Познавательные универсальные учебные действия

Базовые логические и исследовательские действия:

сравнивать математические объекты (числа, величины, геометрические фигуры);

выбирать приём вычисления, выполнения действия; конструировать геометрические фигуры;

классифицировать объекты (числа, величины, геометрические фигуры, текстовые задачи в одно действие) по выбранному признаку;

прикидывать размеры фигуры, её элементов;

понимать смысл зависимостей и математических отношений, описанных в задаче;

различать и использовать разные приёмы и алгоритмы вычисления;

выбирать метод решения (моделирование ситуации, перебор вариантов, использование алгоритма);

соотносить начало, окончание, продолжительность события в практической ситуации;

составлять ряд чисел (величин, геометрических фигур) по самостоятельно выбранному правилу;

моделировать предложенную практическую ситуацию;

устанавливать последовательность событий, действий сюжета текстовой задачи.

Работа с информацией:

читать информацию, представленную в разных формах;

извлекать и интерпретировать числовые данные, представленные в таблице, на диаграмме;

заполнять таблицы сложения и умножения, дополнять данными чертеж; устанавливать соответствие между различными записями решения задачи;

использовать дополнительную литературу (справочники, словари) для установления и проверки значения математического термина (понятия).

Коммуникативные универсальные учебные действия:

использовать математическую терминологию для описания отношений и зависимостей;

строить речевые высказывания для решения задач, составлять текстовую задачу;

объяснять на примерах отношения «больше-меньше на...», «больше-меньше в...»,

«равно»;

использовать математическую символику для составления числовых выражений;

выбирать, осуществлять переход от одних единиц измерения величины к другим в соответствии с практической ситуацией;

участвовать в обсуждении ошибок в ходе и результате выполнения вычисления.

Регулятивные универсальные учебные действия:

проверять ход и результат выполнения действия; вести поиск

ошибок, характеризовать их и исправлять;

формулировать ответ (вывод), подтверждать его объяснением, расчётами;

выбирать и использовать различные приёмы прикидки и проверки правильности вычисления, проверять полноту и правильность заполнения таблиц сложения, умножения.

Совместная деятельность:

при работе в группе или в паре выполнять предложенные задания (находить разные решения, определять с помощью цифровых и аналоговых приборов, измерительных инструментов длину, массу, время);

договариваться о распределении обязанностей в совместном труде, выполнять роли руководителя или подчинённого, сдержанно принимать замечания к своей работе;

выполнять совместно прикидку и оценку результата выполнения общей работы.

4 КЛАСС

Числа и величины

Числа в пределах миллиона: чтение, запись, поразрядное сравнение упорядочение. Число, большее или меньшее данного числа на заданное число разрядных единиц, в заданное число раз.

Величины: сравнение объектов по массе, длине, площади, вместимости. Единицы

массы и соотношения между ними: – центнер, тонна.

Единицы времени (сутки, неделя, месяц, год, век), соотношения между ними.

Единицы длины (миллиметр, сантиметр, дециметр, метр, километр), площади

(квадратный метр, квадратный сантиметр), вместимости (литр), скорости (километры в час, метры в минуту, метры в секунду).

Соотношение между единицами в пределах 100 000.

Доля величины времени, массы, длины.

Арифметические действия

Письменное сложение, вычитание многозначных чисел в пределах миллиона. Письменное умножение, деление многозначных чисел на однозначное (двухзначное) число в пределах 100 000. Деление с остатком. Умножение и деление на 10, 100, 1000.

Свойства арифметических действий и их применение для вычислений. Поиск значения числового выражения, содержащего несколько действий в пределах 100 000. Проверка результата вычислений, в том числе с помощью калькулятора.

Равенство, содержащее неизвестный компонент арифметического действия: запись, нахождение неизвестного компонента.

Умножение и деление величины на однозначное число.

Текстовые задачи

Работа с текстовой задачей, решение которой содержит 2–3 действия: анализ, представление на модели, планирование и запись решения, проверка решения и ответа. Анализ зависимостей, характеризующих процессы: движения (скорость, время, пройденный путь), работы (производительность, время, объём работы), купли-продажи (цена, количество, стоимость) и решение соответствующих задач. Задачи на установление времени (начало, продолжительность и окончание события), расчёта количества, расхода, изменения. Задачи на нахождение доли величины, величины по её доле. Разные способы решения некоторых видов изученных задач. Оформление решения по действиям с пояснением, по вопросам, с помощью числового выражения.

Пространственные отношения и геометрические фигуры

Наглядные представления о симметрии.

Окружность, круг: распознавание и изображение. Построение окружности заданного радиуса. Построение изученных геометрических фигур с помощью линейки, угольника, циркуля. Различение, называние пространственных геометрических фигур (тел): шар, куб, цилиндр, конус, пирамида.

Конструирование: разбиение фигуры на прямоугольники (квадраты), составление фигур из прямоугольников или квадратов.

Периметр, площадь фигуры, составленной из двух-трёх прямоугольников (квадратов).

Математическая информация

Работа с утверждениями: конструирование, проверка истинности. Составление и проверка логических рассуждений при решении задач.

Данные о реальных процессах и явлениях окружающего мира, представленные на диаграммах, схемах, в таблицах, текстах. Сбор математических данных о заданном объекте (числе, величине, геометрической фигуре). Поиск информации в справочной литературе, Интернете. Запись информации в предложенной таблице, на столбчатой диаграмме.

Доступные электронные средства обучения, пособия, тренажёры, их использование под руководством педагога и самостоятельное. Правила безопасной работы с электронными

источниками информации (электронная форма учебника, электронные словари, образовательные сайты, ориентированные на обучающихся начального общего образования).

Алгоритмы решения изученных учебных и практических задач.

УНИВЕРСАЛЬНЫЕ УЧЕБНЫЕ ДЕЙСТВИЯ

Изучение математики в 4 классе способствует освоению ряда универсальных учебных действий: познавательных универсальных учебных действий, коммуникативных универсальных учебных действий, регулятивных универсальных учебных действий, совместной деятельности.

Познавательные универсальные учебные действия

Базовые логические и исследовательские действия:

ориентироваться в изученной математической терминологии, использовать её в высказываниях и рассуждениях;

сравнивать математические объекты (числа, величины, геометрические фигуры), записывать признак сравнения;

выбирать метод решения математической задачи (алгоритм действия, приём вычисления, способ решения, моделирование ситуации, перебор вариантов);

обнаруживать модели изученных геометрических фигур в окружающем мире;

конструировать геометрическую фигуру, обладающую заданным свойством (отрезок заданной длины, ломаная определённой длины, квадрат с заданным периметром);

классифицировать объекты по 1–2 выбранным признакам;

составлять модель математической задачи, проверять её соответствие условиям задачи;

определять с помощью цифровых и аналоговых приборов: массу предмета (электронные и гиревые весы), температуру (градусник), скорость движения транспортного средства (макет спидометра), вместимость (измерительные сосуды).

Работа с информацией:

представлять информацию в разных формах;

извлекать и интерпретировать информацию, представленную в таблице, на диаграмме;

использовать справочную литературу для поиска информации, в том числе Интернет (в условиях контролируемого выхода).

Коммуникативные универсальные учебные действия

использовать математическую терминологию для записи решения предметной или практической задачи;

приводить примеры и контрпримеры для подтверждения или опровержения вывода, гипотезы;

конструировать, читать числовое выражение;

описывать практическую ситуацию с использованием изученной терминологии;

характеризовать математические объекты, явления и события с помощью изученных величин;

составлять инструкцию, записывать рассуждение;

инициировать обсуждение разных способов выполнения задания, поиска ошибок в решении.

Регулятивные универсальные учебные действия

контролировать правильность и полноту выполнения алгоритма арифметического действия, решения текстовой задачи, построения геометрической фигуры, измерения;

самостоятельно выполнять прикидку и оценку результата измерений; находить, исправлять, прогнозировать ошибки и трудности в решении учебной задачи.

Совместная деятельность

участвовать в совместной деятельности: договариваться о способе решения, распределять работу между членами группы (например, в случае решения задач, требующих перебора большого количества вариантов), согласовывать мнения в ходе поиска доказательств, выбора рационального способа;

договариваться с одноклассниками в ходе организации проектной работы с величинами (составление расписания, подсчёт денег, оценка стоимости и покупки, приближённая оценка расстояний и временных интервалов, взвешивание, измерение температуры воздуха и воды), геометрическими фигурами (выбор формы и деталей при конструировании, расчёт и разметка, прикидка и оценка конечного результата).

ПЛАНИРУЕМЫЕ РЕЗУЛЬТАТЫ ОСВОЕНИЯ ПРОГРАММЫ ПО МАТЕМАТИКЕ НА УРОВНЕ НАЧАЛЬНОГО ОБЩЕГО ОБРАЗОВАНИЯ

Изучение информатики на уровне основного общего образования направлено на достижение обучающимися личностных, метапредметных и предметных результатов освоения содержания учебного предмета.

ЛИЧНОСТНЫЕ РЕЗУЛЬТАТЫ

Личностные результаты освоения программы по математике на уровне начального общего образования достигаются в единстве учебной и воспитательной деятельности в соответствии с традиционными российскими социокультурными и духовно-нравственными ценностями, принятыми в обществе правилами и нормами поведения и способствуют процессам самопознания, самовоспитания и саморазвития, формирования внутренней позиции личности.

В результате изучения математики на уровне начального общего образования у обучающегося будут сформированы следующие личностные результаты:

осознавать необходимость изучения математики для адаптации к жизненным ситуациям, для развития общей культуры человека, способности мыслить, рассуждать, выдвигать предположения и доказывать или опровергать их;

применять правила совместной деятельности со сверстниками, проявлять способность договариваться, лидировать, следовать указаниям, осознавать личную ответственность и объективно оценивать свой вклад в общий результат;

осваивать навыки организации безопасного поведения в информационной среде;

применять математику для решения практических задач в повседневной жизни, в том числе при оказании помощи одноклассникам, детям младшего возраста, взрослым и пожилым людям;

работать в ситуациях, расширяющих опыт применения математических отношений в реальной жизни, повышающих интерес к интеллектуальному труду и уверенность своих силах при решении поставленных задач, умение преодолевать трудности;

оценивать практические и учебные ситуации с точки зрения возможности применения математики для рационального и эффективного решения учебных и жизненных проблем;

характеризовать свои успехи в изучении математики, стремиться углублять свои математические знания и умения, намечать пути устранения трудностей;

пользоваться разнообразными информационными средствами для решения предложенных и самостоятельно выбранных учебных проблем, задач.

МЕТАПРЕДМЕТНЫЕ РЕЗУЛЬТАТЫ

Познавательные универсальные учебные действия

Базовые логические действия:

устанавливать связи и зависимости между математическими объектами («часть-целое», «причина-следствие», протяжённость);

применять базовые логические универсальные действия: сравнение, анализ, классификация (группировка), обобщение;

приобретать практические графические и измерительные навыки для успешного решения учебных и житейских задач;

представлять текстовую задачу, её решение в виде модели, схемы, арифметической записи, текста в соответствии с предложенной учебной проблемой.

Базовые исследовательские действия:

проявлять способность ориентироваться в учебном материале разных разделов курса математики;

понимать и адекватно использовать математическую терминологию: различать, характеризовать, использовать для решения учебных и практических задач;

применять изученные методы познания (измерение, моделирование, перебор вариантов).

Работа с информацией:

находить и использовать для решения учебных задач текстовую, графическую информацию в разных источниках информационной среды;

читать, интерпретировать графически представленную информацию (схему, таблицу, диаграмму, другую модель);

представлять информацию в заданной форме (дополнять таблицу, текст), формулировать утверждение по образцу, в соответствии с требованиями учебной задачи;

принимать правила, безопасно использовать предлагаемые электронные средства и источники информации.

Коммуникативные универсальные учебные действия

Общение:

конструировать утверждения, проверять их истинность;

использовать текст задания для объяснения способа и хода решения математической задачи;

комментировать процесс вычисления, построения, решения;

объяснять полученный ответ с использованием изученной терминологии;

в процессе диалогов по обсуждению изученного материала – задавать вопросы, высказывать суждения, оценивать выступления участников, приводить доказательства своей правоты, проявлять этику общения;

создавать в соответствии с учебной задачей тексты разного вида – описание (например, геометрической фигуры), рассуждение (к примеру, при решении задачи), инструкция (например, измерение длины отрезка);

ориентироваться в алгоритмах: воспроизводить, дополнять, исправлять деформированные;

самостоятельно составлять тексты заданий, аналогичные типовым изученным.

Регулятивные универсальные учебные действия

Самоорганизация:

планировать действия по решению учебной задачи для получения результата; планировать этапы предстоящей работы, определять последовательность учебных действий;

выполнять правила безопасного использования электронных средств, предлагаемых в процессе обучения.

Самоконтроль (рефлексия):

осуществлять контроль процесса и результата своей деятельности; выбирать и при необходимости корректировать способы действий;

находить ошибки в своей работе, устанавливать их причины, вести поиск путей преодоления ошибок;

предвидеть возможность возникновения трудностей и ошибок, предусматривать способы их предупреждения (формулирование вопросов, обращение к учебнику, дополнительным

средствам обучения, в том числе электронным);

оценивать рациональность своих действий, давать им качественную характеристику.

Совместная деятельность:

участвовать в совместной деятельности: распределять работу между членами группы (например, в случае решения задач, требующих перебора большого количества вариантов, приведения примеров и контрпримеров), согласовывать мнения в ходе поиска доказательств, выбора рационального способа, анализа информации;

осуществлять совместный контроль и оценку выполняемых действий, предвидеть возможность возникновения ошибок и трудностей, предусматривать пути их предупреждения.

ПРЕДМЕТНЫЕ РЕЗУЛЬТАТЫ

К концу обучения **в 1 классе** у обучающегося будут сформированы следующие умения:

читать, записывать, сравнивать, упорядочивать числа от 0 до 20; пересчитывать различные объекты, устанавливать порядковый номер объекта; находить числа, большие или меньшие данного числа на заданное число; выполнять арифметические действия сложения и вычитания в пределах 20

(устно и письменно) без перехода через десяток;

называть и различать компоненты действий сложения (слагаемые, сумма) и вычитания (уменьшаемое, вычитаемое, разность);

решать текстовые задачи в одно действие на сложение и вычитание: выделять условие и требование (вопрос);

сравнивать объекты по длине, устанавливая между ними соотношение «длиннее-короче», «выше-ниже», «шире-уже»;

измерять длину отрезка (в см), чертить отрезок заданной длины; различать число и цифру;

распознавать геометрические фигуры: круг, треугольник, прямоугольник (квадрат), отрезок;

устанавливать между объектами соотношения: «слева-справа», «спереди-сзади», между; распознавать верные (истинные) и неверные (ложные) утверждения относительно заданного набора объектов/предметов;

группировать объекты по заданному признаку, находить и называть закономерности в ряду объектов повседневной жизни;

различать строки и столбцы таблицы, вносить данное в таблицу, извлекать данное или данные из таблицы;

сравнивать два объекта (числа, геометрические фигуры); распределять объекты на две группы по заданному основанию.

К концу обучения **во 2 классе** у обучающегося будут сформированы следующие умения:

читать, записывать, сравнивать, упорядочивать числа в пределах 100; находить число большее или меньшее данного числа на заданное число

(в пределах 100), большее данного числа в заданное число раз (в пределах 20); устанавливать и соблюдать порядок при вычислении значения числового выражения (со скобками или без скобок), содержащего действия сложения и вычитания в пределах 100;

выполнять арифметические действия: сложение и вычитание, в пределах 100 – устно и письменно, умножение и деление в пределах 50 с использованием таблицы умножения;

называть и различать компоненты действий умножения (множители, произведение), деления (делимое, делитель, частное);

находить неизвестный компонент сложения, вычитания;

использовать при выполнении практических заданий единицы величин длины (сантиметр, дециметр, метр), массы (килограмм), времени (минута, час), стоимости (рубль, копейка);

определять с помощью измерительных инструментов длину, определять время с помощью часов;

сравнивать величины длины, массы, времени, стоимости, устанавливая между ними соотношение «больше или меньше на»;

решать текстовые задачи в одно-два действия: представлять задачу (краткая запись, рисунок, таблица или другая модель), планировать ход решения текстовой задачи в два действия, оформлять его в виде арифметического действия или действий, записывать ответ;

различать и называть геометрические фигуры: прямой угол, ломаную, многоугольник;

на бумаге в клетку изображать ломаную, многоугольник, чертить с помощью линейки или угольника прямой угол, прямоугольник с заданными длинами сторон;

выполнять измерение длин реальных объектов с помощью линейки;

находить длину ломаной, состоящей из двух-трёх звеньев, периметр прямоугольника (квадрата);

распознавать верные (истинные) и неверные (ложные) утверждения со словами «все», «каждый»;

проводить одно-двухшаговые логические рассуждения и делать выводы; находить общий признак группы математических объектов (чисел, величин, геометрических фигур);

находить закономерность в ряду объектов (чисел, геометрических фигур); представлять информацию в заданной форме: дополнять текст задачи числами, заполнять строку или столбец таблицы, указывать числовые данные на рисунке (изображении геометрических фигур);

сравнивать группы объектов (находить общее, различное); обнаруживать модели геометрических фигур в окружающем мире; подбирать примеры, подтверждающие суждение, ответ;

составлять (дополнять) текстовую задачу; проверять правильность вычисления, измерения.

К концу обучения в 3 классе у обучающегося будут сформированы следующие умения:

читать, записывать, сравнивать, упорядочивать числа в пределах 1000;

находить число большее или меньшее данного числа на заданное число, в заданное число раз (в пределах 1000);

выполнять арифметические действия: сложение и вычитание (в пределах 100 – устно, в пределах 1000 – письменно), умножение и деление на однозначное число, деление с остатком (в пределах 100 – устно и письменно);

выполнять действия умножение и деление с числами 0 и 1;

устанавливать и соблюдать порядок действий при вычислении значения числового выражения (со скобками или без скобок), содержащего арифметические действия сложения, вычитания, умножения и деления;

использовать при вычислениях переместительное и сочетательное свойства сложения;

находить неизвестный компонент арифметического действия;

использовать при выполнении практических заданий и решении задач единицы: длины

(миллиметр, сантиметр, дециметр, метр, километр), массы (грамм, килограмм), времени (минута, час, секунда), стоимости (копейка, рубль);

определять с помощью цифровых и аналоговых приборов, измерительных инструментов длину (массу, время), выполнять прикидку и оценку результата измерений, определять продолжительность события;

сравнивать величины длины, площади, массы, времени, стоимости, устанавливая между ними соотношение «больше или меньше на или в»;

называть, находить долю величины (половина, четверть);

сравнивать величины, выраженные долями;

использовать при решении задач и в практических ситуациях (покупка товара, определение времени, выполнение расчётов) соотношение между величинами;

при решении задач выполнять сложение и вычитание однородных величин, умножение и деление величины на однозначное число;

решать задачи в одно-два действия: представлять текст задачи, планировать ход решения, записывать решение и ответ, анализировать решение (искать другой способ решения), оценивать ответ (устанавливать его реалистичность, проверять вычисления);

конструировать прямоугольник из данных фигур (квадратов), делить прямоугольник, многоугольник на заданные части;

сравнивать фигуры по площади (наложение, сопоставление числовых значений);

находить периметр прямоугольника (квадрата), площадь прямоугольника (квадрата);

распознавать верные (истинные) и неверные (ложные) утверждения со словами: «все», «некоторые», «и», «каждый», «если..., то...»;

формулировать утверждение (вывод), строить логические рассуждения (одно-двухшаговые), в том числе с использованием изученных связей;

классифицировать объекты по одному-двум признакам;

извлекать, использовать информацию, представленную на простейших диаграммах, в таблицах (например, расписание, режим работы), на предметах повседневной жизни (например, ярлык, этикетка), а также структурировать информацию: заполнять простейшие таблицы;

составлять план выполнения учебного задания и следовать ему, выполнять действия по алгоритму;

сравнивать математические объекты (находить общее, различное, уникальное);

выбирать верное решение математической задачи.

К концу обучения в 4 классе у обучающегося будут сформированы следующие умения:

читать, записывать, сравнивать, упорядочивать многозначные числа; находить число большее или меньшее данного числа на заданное число,

в заданное число раз;

выполнять арифметические действия: сложение и вычитание с многозначными числами письменно (в пределах 100 – устно), умножение и деление многозначного числа на однозначное, двузначное число письменно (в пределах 100 – устно), деление с остатком – письменно (в пределах 1000);

вычислять значение числового выражения (со скобками или без скобок), содержащего 2–4 арифметических действия, использовать при вычислениях изученные свойства арифметических действий;

выполнять прикидку результата вычислений, проверку полученного ответа по критериям: достоверность (реальность), соответствие правилу (алгоритму), а также с помощью калькулятора;

находить долю величины, величину по ее доле;

находить неизвестный компонент арифметического действия;

использовать единицы величин при решении задач (длина, масса, время, вместимость, стоимость, площадь, скорость);

использовать при решении задач единицы длины (миллиметр, сантиметр, дециметр, метр, километр), массы (грамм, килограмм, центнер, тонна), времени (секунда, минута, час, сутки, неделя, месяц, год), вместимости (литр), стоимости (копейка, рубль), площади (квадратный метр, квадратный дециметр, квадратный сантиметр), скорости (километр в час);

использовать при решении текстовых задач и в практических ситуациях соотношения между скоростью, временем и пройденным путем, между производительностью, временем и объемом работы;

определять с помощью цифровых и аналоговых приборов массу предмета, температуру (например, воды, воздуха в помещении), вместимость с помощью измерительных сосудов, прикидку и оценку результата измерений;

решать текстовые задачи в 1–3 действия, выполнять преобразование заданных величин, выбирать при решении подходящие способы вычисления, сочетая устные и письменные вычисления и используя, при необходимости, вычислительные устройства, оценивать полученный результат по критериям: реальность, соответствие условию;

решать практические задачи, связанные с повседневной жизнью (например, покупка товара, определение времени, выполнение расчетов), в том числе с избыточными данными, находить недостающую информацию (например, из таблиц, схем), находить различные способы решения;

различать окружность и круг, изображать с помощью циркуля и линейки окружность заданного радиуса;

различать изображения простейших пространственных фигур (шар, куб, цилиндр, конус, пирамида), распознавать в простейших случаях проекции предметов окружающего мира на плоскость (пол, стену);

выполнять разбиение (показывать на рисунке, чертеже) простейшей составной фигуры на прямоугольники (квадраты), находить периметр и площадь фигур, составленных из двух-трех прямоугольников (квадратов);

распознавать верные (истинные) и неверные (ложные) утверждения, приводить пример, контрпример;

формулировать утверждение (вывод), строить логические рассуждения (двух-трехшаговые);

классифицировать объекты по заданным или самостоятельно установленным одному-двум признакам;

извлекать и использовать для выполнения заданий и решения задач информацию, представленную на простейших столбчатых диаграммах, в таблицах с данными о реальных процессах и явлениях окружающего мира (например, календарь, расписание), в предметах повседневной жизни (например, счет, меню, прайс-лист, объявление);

заполнять данными предложенную таблицу, столбчатую диаграмму; использовать формализованные описания последовательности действий (алгоритм, план, схема) в практических и учебных ситуациях, дополнять алгоритм, упорядочивать шаги алгоритма;

составлять модель текстовой задачи, числовое выражение;

выбирать рациональное решение задачи, находить все верные решения из предложенных.

ТЕМАТИЧЕСКОЕ ПЛАНИРОВАНИЕ

1 КЛАСС

№ п/п	Наименование разделов и тем учебного предмета	Количество часов	Программное содержание	Характеристика деятельности обучающихся
Раздел 1. Числа и величины				
1.1	Числа от 1 до 9	13	Числа от 1 до 9: различение, чтение, запись	Работа в парах/ группах: формулирование ответов на вопросы: «Сколько?», «Который по счёту?», «На сколько больше?», «На сколько меньше?», «Что получится, если увеличить/уменьшить количество на 1, на 2?» – по образцу и самостоятельно. Словесное описание группы предметов, ряда чисел. Чтение и запись по образцу и самостоятельно групп чисел, геометрических фигур в заданном и самостоятельно установленном порядке. Упражнения: увеличение/ уменьшение числа на несколько единиц в практической ситуации; письмо цифр
1.2	Числа от 0 до 10	3	Единица счёта. Десяток. Счёт предметов, запись результата цифрами. Число и цифра 0	Обсуждение: назначение знаков в математике; ситуации, в которых появляется число и цифра 0. Работа с терминологией: цифры; знаки сравнения, равенства, арифметических действий

			при измерении, вычислении	
1.3	Числа от 11 до 20	4	Числа в пределах 20: чтение, запись, сравнение. Однозначные и двузначные числа. Увеличение (уменьшение) числа на несколько единиц	Устная работа: счёт единицами в разном порядке, чтение, упорядочение однозначных и двузначных чисел; счёт по 2, по 5. Работа с таблицей чисел: наблюдение, установление закономерностей в расположении чисел. Работа в парах/группах: формулирование вопросов, связанных с порядком чисел, увеличением/уменьшением числа на несколько единиц, установлением закономерности в ряду чисел. Моделирование учебных ситуаций, связанных с применением представлений о числе в практических ситуациях
1.4	Длина. Измерение длины	7	Длина и её измерение. Единицы длины и установление соотношения между ними: сантиметр, дециметр	Знакомство с приборами и инструментами для измерения величин. Линейка как простейший инструмент измерения длины. Наблюдение действия измерительных приборов. Обсуждение: назначение и необходимость использования величин в жизни. Практическая работа: использование линейки для измерения длины отрезка. Коллективная работа по различению и сравнению величин. Игровые упражнения для закрепления умения переходить от одной величины длины к другой
Итого по разделу		27		

Раздел 2. Арифметические действия

2.1	Сложение и вычитание в пределах 10	11	Сложение и вычитание чисел в пределах 20. Названия компонентов действий, результатов действий сложения, вычитания. Вычитание как действие, обратное сложению	Учебный диалог: «Сравнение практических (житейских) ситуаций, требующих записи одного итога же арифметического действия, разных арифметических действий». Практическая работа с числовым выражением: запись, чтение, приведение примера (с помощью учителя или по образцу), иллюстрирующего смысл арифметического действия. Обсуждение приёмов сложения, вычитания: нахождение значения суммы разности на основе состава числа, с использованием числовой ленты, по частям и др. Дифференцированные задания: использование разных способов подсчёта суммы и разности, использование переместительного свойства при нахождении суммы
2.2	Сложение и вычитание в пределах 20	29		Пропедевтика исследовательской работы: перестановка слагаемых при сложении (обсуждение практических и учебных ситуаций). Моделирование. Иллюстрация с помощью предметной модели переместительного свойства сложения, способа нахождения неизвестного слагаемого. Под руководством педагога выполнение счёта с использованием заданной единицы счёта. Работа в парах/группах: проверка правильности вычисления с использованием раздаточного

				<p>материала, линейки, модели действия, по образцу; обнаружение общего и различного в записи арифметических действий, одного и того же действия с разными числами. Дидактические игры и упражнения, связанные с выбором, составлением сумм, разностей с заданным результатом действия; сравнением значений числовых выражений (без вычислений), по результату действия</p>
Итого по разделу		40		
Раздел 3. Текстовые задачи				
3.1	Текстовые задачи	16	<p>Текстовая задача: структурные элементы, составление текстовой задачи по образцу. Зависимость между данными и искомой величиной в текстовой задаче. Решение задач в одно действие</p>	<p>Коллективное обсуждение: анализ реальной ситуации, представленной с помощью рисунка, иллюстрации, текста, таблицы, схемы (описание ситуации, что известно, что не известно; условие задачи, вопрос задачи). Обсуждение: обобщение представлений о текстовых задачах, решаемых с помощью действий сложения и вычитания. («на сколько больше/меньше», «сколько всего», «сколько осталось»). Упражнения: различение текста и текстовой задачи, представленного в текстовой задаче; соотнесение текста задачи и её модели. Моделирование: описание словами и с помощью предметной модели сюжетной ситуации и</p>

				<p>математического отношения. Иллюстрация практической ситуации с использованием счётного материала.</p> <p>Дифференцированные задания: решение текстовой задачи с помощью раздаточного материала.</p> <p>Объяснение выбора арифметического действия для решения, иллюстрация хода решения, выполнения действия на модели</p>
Итого по разделу		16		
Раздел 4. Пространственные отношения и геометрические фигуры				
4.1	Пространственные отношения	3	<p>Расположение предметов и объектов на плоскости, в пространстве, установление пространственных отношений:</p> <p>«слева-справа», «сверху-снизу», «между»</p>	<p>Игровые упражнения: «Расположи фигуры в заданном порядке», «Опиши положение фигуры», «Найди фигуру по описанию ее местоположения» и т. п.</p> <p>Практическая работа: копирование фигуры, описание взаимного расположения частей. Работа в парах: анализ изображения (узора, геометрической фигуры), называние элементов узора. Творческие задания: узоры и орнаменты.</p> <p>Ориентировка в пространстве и на плоскости (классной доски, листа бумаги, страницы учебника и т. д.). Игровые упражнения: установление направления, прокладывание маршрута. Работа с терминологией: слева/справа, сверху/снизу, между; установление пространственных отношений (внутри, вне, между)</p>

4.2	Геометрические фигуры	17	Геометрические фигуры: распознавание круга, треугольника, прямоугольника, отрезка. Построение отрезка, квадрата, треугольника с помощью линейки на листе в клетку. Измерение длины отрезка в сантиметрах	Обсуждение: распознавание и называние известных геометрических фигур, обнаружение в окружающем мире их моделей. Игровые упражнения: «Угадай фигуру по описанию», «Найди модели фигур в классе» и т. п. Практическая деятельность: графические и измерительные действия в работе с карандашами и линейкой: копирование, рисование фигур по инструкции. Упражнения: анализ геометрической фигуры, называние ее элементов. Практические работы: измерение длины отрезка, ломаной, длины стороны квадрата, сторон прямоугольника. Комментирование хода и результата работы; установление соответствия результата и поставленного вопроса. Учебный диалог: обсуждение свойств геометрических фигур (прямоугольника и др.); сравнение геометрических фигур (по форме, размеру); сравнение отрезков по длине. Предметное моделирование заданной фигуры из различных материалов
Итого по разделу		20		
Раздел 5. Математическая информация				
5.1	Характеристика объекта, группы объектов	8	Сбор данных об объекте по образцу. Характеристики объекта, группы	Коллективное наблюдение: распознавание в окружающем мире ситуаций, которые целесообразно сформулировать на языке математики и решить математическими средствами.

			<p>объектов (количество, форма, размер). Группировка объектов по заданному признаку. Закономерность в ряду заданных объектов: её обнаружение, продолжение ряда Верные (истинные) и неверные (ложные) предложения, составленные относительно заданного набора математических объектов</p>	<p>Наблюдение за числами в окружающем мире, описание словами наблюдаемых фактов, закономерностей; сбор информации. Ориентировка в книге, на странице учебника, использование изученных терминов для описания положения рисунка, числа, задания и пр. на странице, на листе бумаги. Работа в парах/группах: поиск общих свойств групп предметов (цвет, форма, величина, количество, назначение и др.). Упорядочение математических объектов с опорой на рисунок, сюжетную ситуацию и пр. Знакомство с логической конструкцией «Если ... , то ...». Верно или неверно: формулирование и проверка предложения</p>
5.2	Таблицы	7	<p>Чтение таблицы, содержащей не более 4 данных. Извлечение данного из строки или столбца, внесение одного-двух данных в таблицу. Чтение рисунка, схемы с одним-двумя числовыми данными</p>	<p>Упражнения: таблица как способ представления информации, полученной из повседневной жизни (расписания, чеки, меню и т.д.). Работа с наглядностью — рисунками, содержащими математическую информацию. Формулирование вопросов и ответов по рисунку (иллюстрации, модели). Составление инструкции изображения узора, линии, изученной фигуры (например, по клеткам). Дифференцированные задания: составление</p>

			(значениями данных величин). Двух-трёхшаговые инструкции, связанные с вычислением, измерением длины, изображением геометрической фигуры	предложений, характеризующих положение одного предмета относительно другого. Моделирование отношения («больше», «меньше», «равно»), переместительное свойство сложения
Итого по разделу	15			
Повторение пройденного материала	12			
Итоговый контроль (контрольные и проверочные работы)	2			
ОБЩЕЕ КОЛИЧЕСТВО ЧАСОВ ПО ПРОГРАММЕ	132			

2 КЛАСС

№ п/п	Наименование разделов и тем учебного предмета	Количество часов	Программное содержание	Характеристика деятельности обучающихся
Раздел 1. Числа и величины				
1.1	Числа	9	Числа в пределах 100: чтение, запись, десятичный состав, сравнение. Запись равенства, неравенства. Увеличение/уменьшение числа на несколько единиц/десятков; разностное сравнение чисел	Устная и письменная работа с числами: чтение, составление, сравнение, изменение; счёт единицами, двойками, тройками от заданного числа в порядке убывания/возрастания. Оформление математических записей. Учебный диалог: формулирование предположения результате сравнения чисел, его словесное объяснение (устно, письменно). Запись общегосвойства группы чисел. Характеристика однозначного числа из группы (величины, геометрической фигуры) Практическая работа: установление математического отношения («больше/меньше на ... », «больше/меньше в ... ») в житейской ситуации (сравнение по возрасту, массе и др.). Работа в парах/группах. Проверка правильности выбора арифметического действия, соответствующего отношению «больше на ... », «меньше на ... » (с помощью предметной модели, сюжетной ситуации); поиск и устранение ошибок

				<p>в работе с числами, их свойствами. Учебный диалог: обсуждение возможности представления числа разными способами (предметная модель, запись словами, с помощью таблицы разрядов, в виде суммы разрядных слагаемых). Работа в парах: ответ на вопрос: «Зачем нужны знаки в жизни, как они используются в математике?» (цифры, знаки, сравнения, равенства, арифметических действий, скобки).</p> <p>Игры-соревнования, связанные с подбором чисел, обладающих заданным свойством, нахождением общего, различного группы чисел, распределением чисел на группы по существенному основанию.</p> <p>Дифференцированные задания: работа с наглядностью — использование различных опор (таблиц, схем) для формулирования ответа на вопрос</p>
1.2	Величины	10	<p>Величины: сравнение по массе (единица массы – килограмм); измерение длины (единицы длины – метр, дециметр, сантиметр, миллиметр), времени (единицы времени – час, минута).</p> <p>Соотношение между</p>	<p>Обсуждение практических ситуаций. Различение единиц измерения одной и той же величины, установление между ними отношения (больше, меньше, равно), запись результата сравнения.</p> <p>Сравнение по росту, массе, возрасту в житейской ситуации и при решении учебных задач. Проектные задания с величинами, например временем: чтение расписания, графика работы; составление схемы для определения отрезка времени; установление соотношения между единицами времени: годом,</p>

			единицами величины (в пределах 100), его применение для решения практических задач	месяцем, неделей, сутками. Пропедевтика исследовательской работы: переход от одних единиц измерения величин к другим, обратный переход; иллюстрация перехода с помощью модели
Итого по разделу		19		
Раздел 2. Арифметические действия				
2.1	Сложение и вычитание	19	Устное сложение и вычитание чисел в пределах 100 без перехода и с переходом через разряд. Письменное сложение и вычитание чисел в пределах 100. Переместительное, сочетательное свойства сложения, их применение для вычислений. Взаимосвязь компонентов и результата действия сложения, действия вычитания. Проверка результата вычисления (реальность ответа,	Упражнения: различение приёмов вычисления (устные и письменные). Выбор удобного способа выполнения действия. Практическая деятельность: устные и письменные приёмы вычислений. Прикидка результата выполнения действия. Комментирование хода выполнения арифметического действия с использованием математической терминологии (десятки, единицы, сумма, разность и др.). Пропедевтика исследовательской работы: выполнение задания разными способами (вычисления с использованием переместительного, сочетательного свойств сложения). Объяснение с помощью модели приёмов нахождения суммы, разности. Учебный диалог: участие в обсуждении возможных ошибок в выполнении сложения, вычитания. Дифференцированные задания на проведение контроля и самоконтроля. Проверка хода и результата выполнения действия по алгоритму. Оценка рациональности выбранного приёма

			<p>обратное действие). Рациональные приемы вычислений: использование переместительного и сочетательного свойства</p>	<p>вычисления. Установление соответствия между математическим выражением и его текстовым описанием. Работа в группах: приведение примеров, иллюстрирующих смысл арифметического действия, свойства действий. Обсуждение смысла использования скобок в записи числового выражения; запись решения с помощью разных числовых выражений. Оформление математической записи: составление и проверка истинности математических утверждений относительно разностного сравнения чисел, величин (длин, масс и пр.). Дифференцированное задание: объяснение хода выполнения вычислений по образцу. Применение правил порядка выполнения действий; объяснение возможных ошибок. Моделирование: использование предметной модели сюжетной ситуации для составления числового выражения со скобками</p>
2.2	Умножение и деление	25	<p>Действия умножения и деления чисел в практических и учебных ситуациях. Названия компонентов действий умножения, деления.</p>	<p>Учебный диалог: участие в обсуждении возможных ошибок в выполнении арифметических действий. Дифференцированные задания на устное умножение и деление, проверка правильности вычислений с использованием модели, обратного действия. Работа в группах: приведение примеров,</p>

			<p>Табличное умножение в пределах 50.</p> <p>Табличные случаи умножения, деления при вычислениях и решении задач.</p> <p>Переместительное свойство умножения.</p> <p>Взаимосвязь компонентов и результата действия умножения, действия деления</p>	<p>иллюстрирующих смысл арифметических действий умножения, деления; решение практических задач на применение смысла умножения, деления</p> <p>Упражнения на применение терминологии, использование правил (умножения на 0, на 1) при вычислении.</p> <p>Пропедевтика исследовательской работы: переместительное свойство умножения, зависимость между компонентом и результатом действия в арифметических вычислениях</p>
2.3	Арифметические действия с числами в пределах 100	12	<p>Неизвестный компонент действия сложения, действия вычитания; его нахождение.</p> <p>Числовое выражение: чтение, запись, вычисление значения.</p> <p>Порядок выполнения действий в числовом выражении, содержащем действия сложения и вычитания (со скобками/</p>	<p>Сравнение значений числовых выражений, записанных с помощью одних и тех же чисел и знаков действия, со скобками и без скобок.</p> <p>Выбор числового выражения, соответствующего сюжетной ситуации. Работа в парах/группах: нахождение и объяснение возможных причин ошибок в составлении числового выражения, нахождении его значения.</p> <p>Пропедевтика исследовательской работы: рациональные приёмы вычислений</p>

			без скобок) в пределах 100 (не более трех действий); нахождение его значения	
Итого по разделу		56		
Раздел 3. Текстовые задачи				
3.1	Текстовые задачи	11	Чтение, представление текста задачи в виде рисунка, схемы или другой модели. План решения задачи в два действия, выбор соответствующих плану арифметических действий. Запись решения и ответа задачи. Решение текстовых задач на применение смысла арифметического действия (сложение, вычитание, умножение, деление). Расчётные задачи на увеличение/ уменьшение величины на несколько единиц/ в несколько раз.	Смысловое чтение текста задачи с учётом предлагаемого задания: найти условие и/или вопрос задачи; выбрать модель представления текста (краткой записи); установить количество действий в решении. Сравнение различных текстов, ответ на вопрос: является ли текст задачей? Соотнесение текста задачи с её иллюстрацией, схемой, моделью. Составление задачи по рисунку (схеме, модели, решению). Наблюдение за изменением хода решения задачи при изменении условия (вопроса). Упражнения: поэтапное решение текстовой задачи: анализ данных, их представление на модели и использование в ходе поиска идеи решения; составление плана; составление арифметических действий в соответствии с планом; использование модели для решения, поиск другого способа и др. Получение ответа на вопрос задачи путём рассуждения (без вычислений). Учебный диалог: нахождение одной из трёх взаимосвязанных величин при решении задач

			<p>Фиксация ответа к задаче и его проверка (формулирование, проверка на достоверность, следование плану, соответствие поставленному вопросу)</p>	<p>бытового характера («на время», «на куплю-продажу» и пр.). Поиск разных решений одной задачи. Разные формы записи решения (оформления). Работа в парах/группах. Составление задач заданным математическим отношением, по заданному числовому выражению. Составление модели, плана решения задачи. Назначение скобок в записи числового выражения при решении задачи. Контроль и самоконтроль при решении задач.</p> <p>Анализ образцов записи решения задачи по действиям и с помощью числового выражения</p>
Итого по разделу		11		
Раздел 4. Пространственные отношения и геометрические фигуры				
4.1	Геометрические фигуры	10	<p>Распознавание и изображение геометрических фигур: точка, прямая, прямой угол, ломаная, многоугольник. Изображение на клетчатой бумаге прямоугольника с заданными длинами сторон, квадрата с заданной длиной стороны. Построение</p>	<p>Игровые упражнения: «Опиши фигуру», «Нарисуй фигуру по инструкции», «Найди модели фигур в окружающем» и т. п. Упражнение: формулирование ответов на вопросы об общем и различном геометрических фигур. Практическая работа: графические и измерительные действия при учёте взаимного расположения фигур или их частей при изображении; сравнение с образцом. Изображение ломаных с помощью линейки и от руки, на нелинованной и клетчатой бумаге. Конструирование геометрической фигуры из бумаги по заданному правилу или образцу. Творческие задания: оригами и т. п.</p>

			отрезка заданной длины с помощью линейки	
4.2	Геометрические величины	9	Длина ломаной. Измерение периметра данного/изображенного прямоугольника (квадрата), запись результата измерения в сантиметрах	Работа в парах: измерение длины отрезка в разных единицах (клетка, сантиметр); построение отрезка со значением длины, указанным в разных единицах. Самостоятельное измерение расстояний с использованием заданных или выбранных единиц. Практические работы: определение размеров геометрических фигур на глаз, с помощью измерительных инструментов. Построение и обозначение прямоугольника с заданными длинами сторон на клетчатой бумаге. Нахождение периметра прямоугольника, квадрата, составление числового равенства при вычислении периметра прямоугольника. Учебный диалог: расстояние как длина отрезка, нахождение и прикидка расстояний. Использование различных источников информации при определении размеров и протяжённостей. Группировка геометрических фигур по разным основаниям
Итого по разделу		19		
Раздел 5. Математическая информация				
5.1	Математическая информация	14	Нахождение, формулирование одного-двух общих	Распознавание в окружающем мире ситуаций, которые целесообразно сформулировать на языке математики и решить математическими средствами.

			<p>признаков набора математических объектов: чисел, величин, геометрических фигур. Классификация объектов по заданному или самостоятельно установленному признаку. Закономерность в ряду чисел, геометрических фигур, объектов повседневной жизни. Верные (истинные) и неверные (ложные) утверждения, содержащие количественные, пространственные отношения, зависимости между числами, величинами. Конструирование утверждений с использованием слов «каждый», «все».</p>	<p>Работа с информацией: чтение таблицы (расписание, график работы, схему), нахождение информации, удовлетворяющей заданному условию задачи. Составление вопросов по таблице. Работа в парах/группах. Календарь. Схемы маршрутов. Работа с информацией: анализ информации, представленной на рисунке и в тексте задания. Обсуждение правил работы с электронными средствами обучения</p>
--	--	--	--	--

			<p>Работа с таблицами: извлечение и использование для ответа на вопрос информации, представленной в таблице (таблицы сложения, умножения; график дежурств, наблюдения в природе и пр.).</p> <p>Внесение данных в таблицу, дополнение моделей (схем, изображений) готовыми числовыми данными. Алгоритмы (приёмы, правила) устных и письменных вычислений, измерений и построения геометрических фигур. Правила работы с электронными средствами обучения</p>	
--	--	--	---	--

			(электронной формой учебника, компьютерными тренажёрами)	
Итого по разделу	14			
Повторение пройденного материала	9			
Итоговый контроль (контрольные и проверочные работы)	8			
ОБЩЕЕ КОЛИЧЕСТВО ЧАСОВ ПО ПРОГРАММЕ	136			

3 КЛАСС

№ п/п	Наименование разделов и тем учебного предмета	Количество часов	Программное содержание	Характеристика деятельности обучающихся
Раздел 1. Числа и величины				
1.1	Числа	10	<p>Числа в пределах 1000: чтение, запись, сравнение, представление в виде суммы разрядных слагаемых. Равенства и неравенства: чтение, составление.</p> <p>Увеличение/уменьшение чисел несколько раз.</p> <p>Кратное сравнение чисел</p>	<p>Устная и письменная работа с числами: составление и чтение, сравнение и упорядочение, представление в виде суммы разрядных слагаемых и дополнение до заданного числа; выбор чисел с заданными свойствами (число единиц разряда, чётность и т. д.). Практическая работа: различение, называние и запись математических терминов, знаков; их использование на письме и в речи при формулировании вывода, объяснении ответа, ведении математических записей.</p> <p>Работа в парах/группах. Обнаружение и проверка общего свойства группы чисел, поиск уникальных свойств числа из группы чисел.</p> <p>Упражнения: использование латинских букв для записи свойств арифметических действий, обозначения геометрических фигур.</p> <p>Игры-соревнования, связанные с анализом математического текста, распределением чисел (других объектов) на группы по одному-двум существенным основаниям, представлением числа разными способами (в виде предметной модели,</p>

				суммы разрядных слагаемых, словесной или цифровой записи), использованием числовых данных для построения утверждения, математического текста с числовыми данными(например, текста объяснения) и проверки его истинности
1.2	Величины	8	<p>Масса (единица массы – грамм); соотношение между килограммом и граммом; отношение «тяжелее/легче на/в».</p> <p>Стоимость (единицы – рубль, копейка); установление отношения «дороже/ дешевле на/в».</p> <p>Соотношение «цена, количество, стоимость» в практической ситуации.</p> <p>Время (единица времени – секунда); установление отношения «быстрее/ медленнее на/в».</p>	<p>Учебный диалог: обсуждение практических ситуаций, в которых необходим переход от одних единиц измерения величины к другим.</p> <p>Установление отношения (больше, меньше, равно) между значениями величины, представленными в разных единицах. Применение соотношений между величинами в ситуациях купли-продажи, движения, работы. Прикидка значения величины на глаз, проверка измерением, расчётами.</p> <p>Моделирование: использование предметной модели для иллюстрации зависимости между величинами (больше/ меньше), хода выполнения арифметических действий с величинами (сложение, вычитание, увеличение/ уменьшение в несколько раз) в случаях, сводимых к устным вычислениям.</p> <p>Комментирование перехода от одних единиц к другим (однородным). Пропедевтика исследовательской работы: определять с помощью цифровых и аналоговых приборов, измерительных инструментов длину, массу, время; выполнять</p>

			<p>Соотношение «начало, окончание, продолжительность события» в практической ситуации.</p> <p>Длина (единица длины – миллиметр, километр);</p> <p>соотношение между величинами в пределах тысячи.</p> <p>Площадь (единицы площади – квадратный метр, квадратный сантиметр, квадратный дециметр, квадратный метр)</p>	<p>прикидку и оценку результата измерений; определять продолжительность события</p>
Итого по разделу		18		
Раздел 2. Арифметические действия				
2.1	Вычисления	40	<p>Устные вычисления, сводимые к действиям в пределах 100 (табличное и внетабличное умножение, деление, действия с круглыми</p>	<p>Упражнения: устные и письменные приёмы вычислений. Устное вычисление в случаях, сводимых к действиям в пределах 100 (действия с десятками, сотнями, умножение и деление на 1, 10, 100). Действия с числами 0 и 1. Прикидка результата выполнения действия. Комментирование хода вычислений с использованием математической</p>

			<p>числами).</p> <p>Письменное сложение, вычитание чисел в пределах 1000.</p> <p>Действия с числами 0 и 1.</p> <p>Письменное умножение в столбик, письменное деление уголком. Письменное умножение, деление на однозначное число в пределах 100.</p> <p>Проверка результата вычисления (прикидка или оценка результата, обратное действие, применение алгоритма, использование калькулятора).</p> <p>Переместительное, сочетательное свойства сложения, умножения при вычислениях</p>	<p>терминологии. Применение правил порядка выполнения действий в предложенной ситуации при конструировании числового выражения с заданным порядком выполнения действий.</p> <p>Сравнение числовых выражений без вычислений.</p> <p>Упражнение на самоконтроль: обсуждение возможных ошибок в вычислениях по алгоритму, при нахождении значения числового выражения.</p> <p>Оценка рациональности вычисления. Проверка хода и результата выполнения действия.</p> <p>Дифференцированное задание: приведение примеров, иллюстрирующих смысл деления с остатком, интерпретацию результата деления в практической ситуации. Оформление математической записи: составление и проверка правильности математических утверждений относительно набора математических объектов (чисел, величин, числовых выражений, геометрических фигур). Наблюдение закономерностей, общего и различного в ходе выполнения действий одной ступени (сложения-вычитания, умножения-деления). Упражнения: алгоритмы сложения и вычитания трёхзначных чисел, деления с остатком.</p> <p>Работа в парах/группах: составление инструкции умножения/деления на круглое число, деления чисел подбором</p>
--	--	--	---	---

2.2	Числовые выражения	7	<p>Нахождение неизвестного компонента арифметического действия.</p> <p>Порядок действий в числовом выражении, значение числового выражения, содержащего несколько действий(со скобками/ без скобок), с вычислениями в пределах 1000.</p> <p>Однородные величины: сложение и вычитание</p>	<p>Моделирование: использование предметных моделей для объяснения способа (приёма) нахождения неизвестного компонента арифметического действия.</p> <p>Дифференцированные задания: установление порядка действий при нахождении значения числового выражения</p>
Итого по разделу		47		
Раздел 3. Текстовые задачи				
3.1	Работа с текстовой задачей	12	<p>Работа с текстовой задачей: анализ данных и отношений, представление на модели, планирование хода решения задачи, решение</p>	<p>Моделирование: составление и использование модели (рисунок, схема, таблица, диаграмма, краткая запись) на разных этапах решения задачи.</p> <p>Комментирование: описание хода рассуждения для решения задачи: по вопросам, с комментированием, составлением выражения.</p> <p>Упражнения на контроль и самоконтроль при решении задач. Анализ образцов записи</p>

			арифметическим способом. Запись решения задачи по действиям и с помощью числового выражения. Проверка решения и оценка полученного результата	решения задачи по действиям и с помощью числового выражения. Моделирование: восстановление хода решения задачи по числовому выражению или другой записи её решения. Сравнение задач. Формулирование полного и краткого ответа к задаче, анализ возможности другого ответа или другого способа его получения
3.2	Решение задач	11	Задачи на понимание смысла арифметических действий (в том числе деления с остатком), отношений (больше/меньше на/в), зависимостей (купля-продажа, расчёт времени, количества), на сравнение (разностное, кратное). Доля величины: половина, треть, четверть, пятая, десятая часть в практической ситуации; сравнение	Учебный диалог: нахождение одной из трёх взаимосвязанных величин при решении задач («на движение», «на работу» и пр.). Работа в парах/группах. Решение задач с косвенной формулировкой условия, задач на деление с остатком, задач, иллюстрирующих смысл умножения суммы на число; оформление разных способов решения задачи (например, приведение к единице, кратное сравнение); поиск всех решений. Практическая работа: нахождение доли величины. Сравнение долей одной величины

			долей одной величины. Задачи на нахождение доли величины	
Итого по разделу		23		
Раздел 4. Пространственные отношения и геометрические фигуры				
4.1	Геометрические фигуры	9	Конструирование геометрических фигур (разбиение фигуры на части, составление фигуры из частей). Изображение на клетчатой бумаге прямоугольника с заданным значением площади. Сравнение площадей фигур с помощью наложения	Исследование объектов окружающего мира: сопоставление их с изученными геометрическими формами. Упражнение: графические и измерительные действия при построении прямоугольников, квадратов с заданными свойствами (длина стороны, значение периметра, площади); определение размеров предметов на глаз с последующей проверкой — измерением. Пропедевтика исследовательской работы: сравнение фигур по площади, периметру, сравнение однородных величин. Конструирование из бумаги геометрической фигуры с заданной длиной стороны (значением периметра, площади). Мысленное представление и экспериментальная проверка возможности конструирования заданной геометрической фигуры
4.2	Геометрические величины	13	Периметр многоугольника: измерение, вычисление, запись равенства.	Комментирование хода и результата поиска информации о площади и способах её нахождения. Формулирование и проверка истинности утверждений о значениях геометрических величин. Нахождение площади прямоугольника, квадрата,

			Измерение площади, запись результата измерения в квадратных сантиметрах. Вычисление площади прямоугольника (квадрата) с заданными сторонами, запись равенства	составление числового равенства при вычислении площади прямоугольника (квадрата). Учебный диалог: соотношение между единицами площади, последовательность действий при переходе от одной единицы площади к другой
Итого по разделу		22		
Раздел 5. Математическая информация				
5.1	Математическая информация	15	Классификация объектов по двум признакам. Верные (истинные) и неверные (ложные) утверждения: конструирование, проверка. Логические рассуждения со связками «если ..., то ...», «поэтому», «значит». Извлечение и использование для выполнения	Работа в группах: подготовка суждения о взаимосвязи изучаемых математических понятий и фактов окружающей действительности. Примеры ситуаций, которые целесообразно формулировать на языке математики, объяснять и доказывать математическими средствами Оформление математической записи. Дифференцированное задание: составление утверждения на основе информации, представленной в текстовой форме, использование связок «если ..., то ...», «поэтому», «значит». Оформление результата вычисления по алгоритму. Использование математической терминологии для описания сюжетной ситуации, отношений и зависимостей.

			<p>заданий информации, представленной в таблицах с данными о реальных процессах и явлениях окружающего мира (например, расписание уроков, движения автобусов, поездов); внесение данных в таблицу; дополнение чертежа данными. Формализованное описание последовательности действий (инструкция, план, схема, алгоритм). Столбчатая диаграмма: чтение, использование данных для решения учебных и практических задач. Алгоритмы изучения материала, выполнения обучающих и тестовых заданий на доступных электронных средствах</p>	<p>Практические работы по установлению последовательности событий, действий, сюжета, выбору и проверке способа действия в предложенной ситуации для разрешения проблемы (или ответа на вопрос). Моделирование предложенной ситуации, нахождение и представление в тексте или графически всех найденных решений. Работа с алгоритмами: воспроизведение, восстановление, использование в общих и частных случаях алгоритмов устных и письменных вычислений (сложение, вычитание, умножение, деление), порядка действий в числовом выражении, нахождения периметра и площади прямоугольника. Работа с информацией: чтение, сравнение, интерпретация, использование в решении данных, представленных в табличной форме (на диаграмме). Работа в парах/группах. Работа по заданному алгоритму. Установление соответствия между разными способами представления информации (иллюстрация, текст, таблица). Дополнение таблиц сложения, умножения. Решение простейших комбинаторных и логических задач. Учебный диалог: символы, знаки, пиктограммы; их использование в повседневной жизни и в математике. Составление правил работы</p>
--	--	--	--	--

			обучения (интерактивной доске, компьютере, других устройствах)	с известными электронными средствами обучения(ЭФУ, тренажёры и др.)
Итого по разделу		15		
Повторение пройденного материала		4		
Итоговый контроль (контрольные и проверочные работы)		7		
ОБЩЕЕ КОЛИЧЕСТВО ЧАСОВ ПО ПРОГРАММЕ		136		

4 КЛАСС

№ п/п	Наименование разделов и тем учебного предмета	Количество часов	Программное содержание	Характеристика деятельности обучающихся
Раздел 1. Числа и величины				
1.1	Числа	11	Числа в пределах миллиона: чтение, запись, поразрядное сравнение упорядочение. Число, большее или меньшее данного числа на заданное число разрядных единиц, в заданное число раз	<p>Упражнения: устная и письменная работа с числами: запись многозначного числа, его представление в виде суммы разрядных слагаемых; классы и разряды; выбор чисел с заданными свойствами (число разрядных единиц, чётность и т. д.).</p> <p>Моделирование многозначных чисел, характеристика классов и разрядов многозначного числа.</p> <p>Учебный диалог: формулирование и проверка истинности утверждения о числе. Запись числа, обладающего заданным свойством. Называние и объяснение свойств числа: чётное/нечётное, круглое, трёх- (четырёх-, пяти-, шести-) значное; ведение математических записей. Работа в парах/группах: упорядочение многозначных чисел; классификация чисел по одному-двум основаниям; запись общего свойства группы чисел.</p> <p>Практические работы: установление правила, по которому составлен ряд чисел, продолжение</p>

				ряда, заполнение пропусков в ряду чисел; описание положения числа в ряду чисел
1.2	Величины	12	<p>Величины: сравнение объектов по массе, длине, площади, вместимости.</p> <p>Единицы массы – центнер, тонна; соотношения между единицами массы.</p> <p>Единицы времени (сутки, неделя, месяц, год, век), соотношения между ними.</p> <p>Единицы длины (миллиметр, сантиметр, дециметр, метр, километр), площади (квадратный метр, квадратный сантиметр), вместимости (литр), скорости (километры в час, метры в минуту, метры в секунду); соотношение между единицами в пределах</p>	<p>Обсуждение практических ситуаций. Распознавание величин, характеризующих процесс движения (скорость, время, расстояние), работы (производительность труда, время работы, объём работ). Установление зависимостей между величинами. Упорядочение по скорости, времени, массе.</p> <p>Моделирование: составление схемы движения, работы.</p> <p>Комментирование: представление значения величины на основе содержательного смысла; оформление математических записей.</p> <p>Дифференцированные задания: запись в виде равенства (неравенства) результата разностного, кратного сравнения величин, увеличения/ уменьшения значения величины в несколько раз.</p> <p>Пропедевтика исследовательской работы: определять с помощью цифровых и аналоговых приборов массу предмета, температуру (например, воды, воздуха в помещении), скорость движения транспортного средства; определять с помощью измерительных сосудов вместимость; выполнять прикидку и оценку результата измерений</p>

			100 000. Доля величины времени, массы, длины	
Итого по разделу		23		
Раздел 2. Арифметические действия				
2.1	Вычисления	25	<p>Письменное сложение, вычитание многозначных чисел в пределах миллиона. Письменное умножение, деление многозначных чисел на однозначное/двузначное число в пределах 100 000; деление с остатком. Умножение/деление на 10, 100, 1000.</p> <p>Свойства арифметических действий и их применение для вычислений. Проверка результата вычислений, в том числе с помощью калькулятора.</p>	<p>Упражнения: устные вычисления в пределах ста и случаях, сводимых к вычислениям в пределах ста. Обсуждение и применение: алгоритмы письменных вычислений; проверка хода (соответствие алгоритму, частные случаи выполнения действий) результата действия.</p> <p>Комментирование: хода выполнения арифметического действия по алгоритму, нахождения неизвестного компонента арифметического действия.</p> <p>Учебный диалог: обсуждение допустимого результата выполнения действия на основе зависимости между компонентами и результатом действия (сложения, вычитания, умножения, деления).</p> <p>Упражнения: прогнозирование возможных ошибок в вычислениях по алгоритму, при нахождении неизвестного компонента арифметического действия.</p> <p>Задания на проведение контроля и самоконтроля.</p> <p>Самостоятельное применение приёмов устных вычислений, основанных на знании свойств</p>

			Умножение и деление величины на однозначное число	арифметических действий и состава числа. Практические работы: выполнение сложения и вычитания по алгоритму в пределах 100 000; выполнение умножения и деления. Умножение и деление круглых чисел (в том числе на 10, 100, 1000). Наблюдение: примеры рациональных вычислений. Использование свойств арифметических действий для удобства вычислений. Работа в парах/группах: применение разных способов проверки правильности вычислений; использование калькулятора для практических расчётов
2.2	Числовые выражения	12	Поиск значения числового выражения, содержащего несколько действий в пределах 100 000. Равенство, содержащее неизвестный компонент арифметического действия: запись, нахождение неизвестного компонента	Использование букв для обозначения чисел, неизвестного компонента действия. Поиск значения числового выражения, содержащего 3–4 действия (со скобками, без скобок). Самостоятельная проверка правильности нахождения значения числового выражения (с опорой на правила установления порядка действий, алгоритмы выполнения арифметических действий, прикидку результата). Работа в группах: приведение примеров, иллюстрирующих смысл и ход выполнения арифметических действий, свойства действий
Итого по разделу		37		

Раздел 3. Текстовые задачи				
3.1	Решение текстовых задач	20	<p>Работа с текстовой задачей, решение которой содержит 2–3 действия: анализ, представление на модели; планирование и запись решения; проверка решения и ответа.</p> <p>Анализ зависимостей, характеризующих процессы: движения (скорость, время, пройденный путь), работы (производительность, время, объём работы), купли-продажи (цена, количество, стоимость) и решение соответствующих задач.</p> <p>Задачи на установление времени (начало, продолжительность и окончание события),</p>	<p>Моделирование текста задачи: схема, рисунок, таблица, краткая запись; использование геометрических, графических образов в ходе решения задачи. Обсуждение способа решения задачи, формы записи решения, реальности и логичности ответа на вопрос.</p> <p>Дифференцированные задания: выбор основания и сравнение задач.</p> <p>Работа в парах/группах: решение арифметическим способом задач в 2–3 действия; комментирование этапов решения задачи; разные записи решения одной и той же задачи.</p> <p>Практическая работа: нахождение доли величины, величины по её доле. Оформление математических записей: полная запись решения текстовой задачи (модель; решение по действиям, по вопросам или с помощью числового выражения; формулировка ответа)</p>

			<p>расчёта количества, расхода, изменения.</p> <p>Задачи на нахождение доли величины, величины по её доле. Разные способы решения некоторых видов изученных задач.</p> <p>Оформление решения по действиям с пояснением, по вопросам, с помощью числового выражения</p>	
Итого по разделу		20		
Раздел 4. Пространственные отношения и геометрические фигуры				
4.1	Геометрические фигуры	12	<p>Наглядные представления симметрии.</p> <p>Окружность, круг: распознавание и изображение; построение окружности заданного радиуса.</p> <p>Построение изученных геометрических фигур</p>	<p>Исследование объектов окружающего мира: сопоставление их с изученными геометрическими формами.</p> <p>Упражнения: графические и измерительные действия при выполнении измерений и вычислений периметра многоугольника, площади прямоугольника, квадрата, фигуры, составленной из прямоугольников. Конструирование, изображение фигур, имеющих ось симметрии; построение окружности заданного радиуса.</p> <p>Комментирование хода и результата поиска</p>

			<p>с помощью линейки, угольника, циркуля.</p> <p>Пространственные геометрические фигуры (тела): шар, куб, цилиндр, конус, пирамида; различение, называние.</p> <p>Конструирование: разбиение фигуры на прямоугольники (квадраты), составление фигур из прямоугольников/ квадратов</p>	<p>информации о геометрических фигурах и их моделях в окружающем.</p> <p>Упражнения на классификацию геометрических фигур по одному-двум основаниям.</p> <p>с помощью циркуля. Изображение геометрических фигур с заданными свойствами.</p> <p>Учебный диалог: различение, называние фигур (прямой угол); геометрических величин (периметр, площадь).</p> <p>Упражнения на контроль и самоконтроль деятельности. Определение размеров в окружающем на чертеже на глаз и с помощью измерительных приборов</p>
4.2	Геометрические величины	8	<p>Периметр, площадь фигуры, составленной из двух-трёх прямоугольников (квадратов)</p>	<p>Комментирование хода и результата поиска информации о площади и способах её нахождения.</p> <p>Формулирование и проверка истинности утверждений о значениях геометрических величин.</p> <p>Практические работы: нахождение площади фигуры, составленной из прямоугольников (квадратов), сравнение однородных величин, использование свойств прямоугольника и квадрата для решения задач</p>
Итого по разделу		20		

Раздел 5. Математическая информация				
5.1	Математическая информация	15	<p>Работа с утверждениями: конструирование, проверка истинности; составление и проверка логических рассуждений при решении задач. Данные о реальных процессах и явлениях окружающего мира, представленные на диаграммах, схемах, в таблицах, текстах. Сбор математических данных о заданном объекте (числе, величине, геометрической фигуре). Поиск информации в справочной литературе, сети Интернет. Запись информации</p>	<p>Дифференцированные задания: комментирование с использованием математической терминологии; математическая характеристика предлагаемой житейской ситуации. Формулирование вопросов для поиска числовых характеристик, математических отношений и зависимостей (последовательность и продолжительность событий, положение в пространстве, формы и размеры). Работа в группах: обсуждение ситуаций использования примеров и контрпримеров; планирование сбора данных о заданном объекте (числе, величине, геометрической фигуре). Дифференцированные задания: оформление математической записи; представление информации в предложенной или самостоятельно выбранной форме. Комментирование: установление истинности заданных и самостоятельно составленных утверждений. Практические работы: учебные задачи с точными и приближёнными данными, доступными электронными средствами обучения, пособиями; использование простейших шкал и измерительных приборов. Учебный диалог: «Применение алгоритмов</p>

			<p>в предложенной таблице, на столбчатой диаграмме.</p> <p>Доступные электронные средства обучения, пособия, тренажёры, их использование под руководством педагога и самостоятельно.</p> <p>Правила безопасной работы с электронными источниками информации (электронная форма учебника, электронные словари, образовательные сайты, ориентированные на детей младшего школьного возраста).</p>	<p>в учебных и практических ситуациях».</p> <p>Работа с информацией: чтение, представление, формулирование вывода относительно данных, представленных в табличной форме (на диаграмме, схеме, другой модели)</p>
--	--	--	---	--

			Алгоритмы решения учебных и практических задач	
Итого по разделу	15			
Повторение пройденного материала	14			
Итоговый контроль (контрольные и проверочные работы)	7			
ОБЩЕЕ КОЛИЧЕСТВО ЧАСОВ ПО ПРОГРАММЕ	136			

Министерство образования и науки Чеченской Республики
Частное общеобразовательное учреждение
«Гимназия Ринэйсэнс»

ПРИНЯТО:

на Педагогическом совете
ЧОУ «Гимназия Ринэйсэнс»
Протокол № 1 от «28» 08 2023г.

УТВЕРЖДАЮ:

Директор
ЧОУ «Гимназия Ринэйсэнс»
Т.Р. Магамедова
Приказ №13 от «28» 08 2023г.



Рабочая программа
по изобразительному искусству
1-4 классы

Рабочая программа по учебному предмету «Изобразительное искусство» (предметная область «Искусство») (далее соответственно – программа по изобразительному искусству, искусство) включает пояснительную записку, содержание обучения, планируемые результаты освоения программы по изобразительному искусству, тематическое планирование.

ПОЯСНИТЕЛЬНАЯ ЗАПИСКА

Программа по изобразительному искусству на уровне начального общего образования составлена на основе требований к результатам освоения основной образовательной программы начального общего образования ФГОС НОО, а также ориентирована на целевые приоритеты духовно-нравственного развития, воспитания и социализации обучающихся, сформулированные в рабочей программе воспитания.

Цель программы по изобразительному искусству состоит в формировании художественной культуры обучающихся, развитии художественно-образного мышления и эстетического отношения к явлениям действительности путём освоения начальных основ художественных знаний, умений, навыков и развития творческого потенциала обучающихся.

Программа по изобразительному искусству направлена на развитие духовной культуры обучающихся, формирование активной эстетической позиции по отношению к действительности и произведениям искусства, понимание роли и значения художественной деятельности в жизни людей.

Содержание программы по изобразительному искусству охватывает все основные виды визуально-пространственных искусств (собственно изобразительных): начальные основы графики, живописи и скульптуры, декоративно-прикладные и народные виды искусства, архитектуру и дизайн. Особое внимание уделено развитию эстетического восприятия природы, восприятию произведений искусства и формированию зрительских навыков, художественному восприятию предметно-бытовой культуры.

Важнейшей задачей является формирование активного, ценностного отношения к истории отечественной культуры, выраженной в её архитектуре, изобразительном искусстве, в национальных образах предметно-материальной и пространственной среды, в понимании красоты человека.

Учебные темы, связанные с восприятием, могут быть реализованы как отдельные уроки, но чаще всего следует объединять задачи восприятия с задачами практической творческой работы (при сохранении учебного времени на восприятие произведений искусства и эстетического наблюдения окружающей действительности).

Программа по изобразительному искусству знакомит обучающихся с многообразием видов художественной деятельности и технически доступным разнообразием художественных материалов. Практическая художественно-творческая деятельность занимает приоритетное пространство учебного времени. При опоре на восприятие произведений искусства художественно-эстетическое отношение к миру формируется прежде всего в собственной художественной деятельности, в процессе практического решения художественно-творческих задач.

Содержание программы по изобразительному искусству структурировано как система тематических модулей. Изучение содержания всех модулей в 1–4 классах обязательно.

Общее число часов, отведенных для изучения изобразительного искусства – 68 часов: в 1 классе – 17 часов (0,5 часа в неделю); во 2 классе – 17 часов (0,5 часа в неделю); в 3 классе – 17 часов (0,5 часа в неделю); в 4 классе – 17 часов (0,5 часа в неделю). ЭОР указываются в поурочном планировании преподавателя.

СОДЕРЖАНИЕ ОБУЧЕНИЯ

1 КЛАСС

Модуль «Графика»

Расположение изображения на листе. Выбор вертикального или горизонтального формата листа в зависимости от содержания изображения.

Разные виды линий. Линейный рисунок. Графические материалы для линейного рисунка и их особенности. Приёмы рисования линией.

Рисование с натуры: разные листья и их форма.

Представление о пропорциях: короткое – длинное. Развитие – навыка видения соотношения частей целого (на основе рисунков животных).

Графическое пятно (ахроматическое) и представление о силуэте.

Формирование навыка видения целостности. Цельная форма и её части.

Модуль «Живопись»

Цвет как одно из главных средств выражения в изобразительном искусстве. Навыки работы гуашью в условиях урока. Краски «гуашь», кисти, бумага цветная и белая.

Три основных цвета. Ассоциативные представления, связанные с каждым цветом. Навыки смешения красок и получение нового цвета.

Эмоциональная выразительность цвета, способы выражение настроения в изображаемом сюжете.

Живописное изображение разных цветков по представлению и восприятию. Развитие навыков работы гуашью. Эмоциональная выразительность цвета.

Тематическая композиция «Времена года». Контрастные цветовые состояния времён года. Живопись (гуашь), аппликация или смешанная техника.

Техника монотипии. Представления о симметрии. Развитие воображения.

Модуль «Скульптура»

Изображение в объёме. Приёмы работы с пластилином; дощечка, стек, тряпочка.

Лепка зверушек из цельной формы (например, черепашки, ёжика, зайчика). Приёмы вытягивания, вдавливания, сгибания, скручивания.

Лепка игрушки, характерной для одного из наиболее известных народных художественных промыслов (дымковская или каргопольская игрушка или по выбору учителя с учётом местных промыслов).

Бумажная пластика. Овладение первичными приёмами надрезания, закручивания, складывания.

Объёмная аппликация из бумаги и картона.

Модуль «Декоративно-прикладное искусство»

Узоры в природе. Наблюдение узоров в живой природе (в условиях урока на основе фотографий). Эмоционально-эстетическое восприятие объектов действительности. Ассоциативное сопоставление с орнаментами в предметах декоративно-прикладного искусства.

Узоры и орнаменты, создаваемые людьми, и разнообразие их видов. Орнаменты геометрические и растительные. Декоративная композиция в круге или в полосе.

Представления о симметрии и наблюдение её в природе. Последовательное ведение работы над изображением бабочки по представлению, использование линии симметрии при составлении узора крыльев.

Орнамент, характерный для игрушек одного из наиболее известных народных художественных промыслов: дымковская или каргопольская игрушка (или по выбору

учителя с учётом местных промыслов).

Дизайн предмета: изготовление нарядной упаковки путём складывания бумаги и аппликации.

Оригами – создание игрушки для новогодней ёлки. Приёмы складывания бумаги.

Модуль «Архитектура»

Наблюдение разнообразных архитектурных зданий в окружающем мире (по фотографиям), обсуждение особенностей и составных частей зданий.

Освоение приёмов конструирования из бумаги. Складывание объёмных простых геометрических тел. Овладение приёмами склеивания, надрезания и вырезания деталей; использование приёма симметрии.

Макетирование (или аппликация) пространственной среды сказочного города из бумаги, картона или пластилина.

Модуль «Восприятие произведений искусства»

Восприятие произведений детского творчества. Обсуждение сюжетного и эмоционального содержания детских работ.

Художественное наблюдение окружающего мира природы и предметной среды жизни человека в зависимости от поставленной аналитической и эстетической задачи наблюдения (установки).

Рассматривание иллюстраций детской книги на основе содержательных установок учителя в соответствии с изучаемой темой.

Знакомство с картиной, в которой ярко выражено эмоциональное состояние, или с картиной, написанной на сказочный сюжет (произведения В.М. Васнецова и другие по выбору учителя).

Художник и зритель. Освоение зрительских умений на основе получаемых знаний и творческих практических задач – установок наблюдения. Ассоциации из личного опыта обучающихся и оценка эмоционального содержания произведений.

Модуль «Азбука цифровой графики»

Фотографирование мелких деталей природы, выражение ярких зрительных впечатлений.

Обсуждение в условиях урока ученических фотографий, соответствующих изучаемой теме.

2 КЛАСС

Модуль «Графика»

Ритм линий. Выразительность линии. Художественные материалы для линейного рисунка и их свойства. Развитие навыков линейного рисунка.

Пастель и мелки – особенности и выразительные свойства графических материалов, приёмы работы.

Ритм пятен: освоение основ композиции. Расположение пятна на плоскости листа: сгущение, разброс, доминанта, равновесие, спокойствие и движение.

Пропорции – соотношение частей и целого. Развитие аналитических навыков видения пропорций. Выразительные свойства пропорций (на основе рисунков птиц).

Рисунок с натуры простого предмета. Расположение предмета на листе бумаги. Определение формы предмета. Соотношение частей предмета. Светлые и тёмные части предмета, тень под предметом. Штриховка. Умение внимательно рассматривать и анализировать форму натурального предмета.

Графический рисунок животного с активным выражением его характера. Рассматривание графических произведений анималистического жанра.

Модуль «Живопись»

Цвета основные и составные. Развитие навыков смешивания красок и получения нового цвета. Приёмы работы гуашью. Разный характер мазков и движений кистью. Пастозное, плотное и прозрачное нанесение краски.

Акварель и её свойства. Акварельные кисти. Приёмы работы акварелью. Цвет тёплый и холодный – цветовой контраст.

Цвет тёмный и светлый (тональные отношения). Затемнение цвета с помощью тёмной краски и осветление цвета. Эмоциональная выразительность цветовых состояний и отношений.

Цвет открытый – звонкий и приглушённый, тихий. Эмоциональная выразительность цвета.

Изображение природы (моря) в разных контрастных состояниях погоды и соответствующих цветовых состояниях (туман, нежное утро, гроза, буря, ветер – по выбору учителя). Произведения И.К. Айвазовского.

Изображение сказочного персонажа с ярко выраженным характером (образ мужской или женский).

Модуль «Скульптура»

Лепка из пластилина или глины игрушки – сказочного животного по мотивам выбранного художественного народного промысла (филимоновская игрушка, дымковский петух, каргопольский Полкан и другие по выбору учителя с учётом местных промыслов). Способ лепки в соответствии с традициями промысла.

Лепка животных (например, кошки, собаки, медвежонок) с передачей характерной пластики движения. Соблюдение цельности формы, её преобразование и добавление деталей.

Изображение движения и статики в скульптуре: лепка из пластилина тяжёлой, неповоротливой и лёгкой, стремительной формы.

Модуль «Декоративно-прикладное искусство»

Наблюдение узоров в природе (на основе фотографий в условиях урока), например, снежинки, паутинки, роса на листьях. Ассоциативное сопоставление с орнаментами в предметах декоративно-прикладного искусства (например, кружево, вышивка, ювелирные изделия).

Рисунок геометрического орнамента кружева или вышивки. Декоративная композиция. Ритм пятен в декоративной аппликации.

Поделки из подручных нехудожественных материалов. Декоративные изображения животных в игрушках народных промыслов; филимоновские, дымковские, каргопольские игрушки (и другие по выбору учителя с учётом местных художественных промыслов).

Декор одежды человека. Разнообразие украшений. Традиционные народные женские и мужские украшения. Назначение украшений и их роль в жизни людей.

Модуль «Архитектура»

Конструирование из бумаги. Приёмы работы с полосой бумаги, разные варианты складывания, закручивания, надрезания. Макетирование пространства детской площадки.

Построение игрового сказочного города из бумаги (на основе сворачивания геометрических тел – параллелепипедов разной высоты, цилиндров с прорезями и наклейками); завивание, скручивание и складывание полоски бумаги (например, гармошкой). Образ здания. Памятники отечественной архитектуры с ярко выраженным характером здания. Рисунок дома для доброго или злого сказочного персонажа (иллюстрация сказки по выбору учителя).

Модуль «Восприятие произведений искусства»

Восприятие произведений детского творчества. Обсуждение сюжетного и эмоционального содержания детских работ.

Художественное наблюдение природы и красивых природных деталей, анализ их конструкции и эмоционального воздействия. Сопоставление их с рукотворными произведениями.

Восприятие орнаментальных произведений прикладного искусства (например, кружево, шитьё, резьба и роспись).

Восприятие произведений живописи с активным выражением цветового состояния в природе. Произведения И.И. Левитана, И.И. Шишкина, Н.П. Крымова. Восприятие произведений анималистического жанра в графике (например, произведений В.В. Ватагина, Е.И. Чарушина) и в скульптуре (произведения В.В. Ватагина). Наблюдение животных с точки зрения их пропорций, характера движения, пластики.

Модуль «Азбука цифровой графики»

Компьютерные средства изображения. Виды линий (в программе Paint или другом графическом редакторе).

Компьютерные средства изображения. Работа с геометрическими фигурами. Трансформация и копирование геометрических фигур в программе Paint.

Освоение инструментов традиционного рисования (карандаш, кисточка, ластик, заливка и другие) в программе Paint на основе простых сюжетов (например, образ дерева).

Освоение инструментов традиционного рисования в программе Paint на основе темы «Тёплый и холодный цвета» (например, «Горящий костёр в синей ночи», «Перо жар-птицы»).

Художественная фотография. Расположение объекта в кадре. Масштаб. Доминанта. Обсуждение в условиях урока ученических фотографий, соответствующих изучаемой теме.

3 КЛАСС

Модуль «Графика»

Эскизы обложки и иллюстраций к детской книге сказок (сказка по выбору). Рисунок буквицы. Макет книги-игрушки. Совмещение изображения и текста. Расположение иллюстраций и текста на развороте книги.

Поздравительная открытка. Открытка-пожелание. Композиция открытки: совмещение текста (шрифта) и изображения. Рисунок открытки или аппликация.

Эскиз плаката или афиши. Совмещение шрифта и изображения. Особенности композиции плаката.

Графические зарисовки карандашами по памяти или на основе наблюдений и фотографий архитектурных достопримечательностей своего города.

Транспорт в городе. Рисунки реальных или фантастических машин.

Изображение лица человека. Строение, пропорции, взаиморасположение частей лица.

Эскиз маски для маскарада: изображение лица – маски персонажа с ярко выраженным характером. Аппликация из цветной бумаги.

Модуль «Живопись»

Создание сюжетной композиции «В цирке», использование гуаши или

карандаша и акварели (по памяти и представлению). Художник в театре: эскиз занавеса (или декораций сцены) для спектакля со сказочным сюжетом (сказка по выбору).

Тематическая композиция «Праздник в городе». Гуашь по цветной бумаге, возможно совмещение с наклейками в виде коллажа или аппликации. Натюрморт из простых предметов с натуры или по представлению.

«Натюрморт-автопортрет» из предметов, характеризующих личность обучающегося.

Пейзаж в живописи. Передача в пейзаже состояний в природе. Выбор для изображения времени года, времени дня, характера погоды и особенностей ландшафта (лес или поле, река или озеро); количество и состояние неба в изображении.

Портрет человека по памяти и представлению с опорой на натуру. Выражение в портрете (автопортрете) характера человека, особенностей его личности с использованием выразительных возможностей композиционного размещения в плоскости листа, особенностей пропорций и мимики лица, характера цветового решения, сильного или мягкого контраста, включения в композицию дополнительных предметов.

Модуль «Скульптура»

Создание игрушки из подручного нехудожественного материала, придание ей одушевлённого образа (добавления деталей лепных или из бумаги, ниток или других материалов).

Лепка сказочного персонажа на основе сюжета известной сказки или создание этого персонажа путём бумагопластики.

Освоение знаний о видах скульптуры (по назначению) и жанрах скульптуры (по сюжету изображения).

Лепка эскиза парковой скульптуры. Выражение пластики движения в скульптуре. Работа с пластилином или глиной.

Модуль «Декоративно-прикладное искусство»

Приёмы исполнения орнаментов и выполнение эскизов украшения посуды из дерева и глины в традициях народных художественных промыслов Хохломы и Гжели (или в традициях других промыслов по выбору учителя).

Эскизы орнаментов для росписи тканей. Раппорт. Трафарет и создание орнамента при помощи печаток или штампов.

Эскизы орнамента для росписи платка: симметрия или асимметрия построения композиции, статика и динамика узора, ритмические чередования мотивов, наличие композиционного центра, роспись по канве. Рассмотрение павловопосадских платков.

Проектирование (эскизы) декоративных украшений в городе, например, ажурные ограды, украшения фонарей, скамеек, киосков, подставок для цветов.

Модуль «Архитектура»

Зарисовки исторических памятников и архитектурных достопримечательностей города или села. Работа по наблюдению и по памяти, на основе использования фотографий и образных представлений.

Проектирование садово-паркового пространства на плоскости (аппликация, коллаж) или в виде макета с использованием бумаги, картона, пенопласта и других подручных материалов. Графический рисунок (индивидуально) или тематическое панно «Образ моего города» (села) в виде коллективной работы (композиционная склейка-аппликация рисунков зданий и других элементов городского пространства, выполненных индивидуально).

Модуль «Восприятие произведений искусства»

Иллюстрации в детских книгах и дизайн детской книги. Рассмотрение и обсуждение иллюстраций известных российских иллюстраторов детских книг.

Восприятие объектов окружающего мира – архитектура, улицы города или села. Памятники архитектуры и архитектурные достопримечательности (по выбору учителя), их значение в современном мире.

Виртуальное путешествие: памятники архитектуры в Москве и Санкт-Петербурге (обзор памятников по выбору учителя).

Художественные музеи. Виртуальные путешествия в художественные музеи: Государственная Третьяковская галерея, Государственный Эрмитаж, Государственный Русский музей, Государственный музей изобразительных искусств имени А.С. Пушкина. Экскурсии в местные художественные музеи и галереи. Виртуальные экскурсии в знаменитые зарубежные художественные музеи (выбор музеев – за учителем). Осознание значимости и увлекательности посещения музеев; посещение знаменитого музея как событие; интерес к коллекции музея и искусству в целом.

Виды пространственных искусств: виды определяются по назначению произведений в жизни людей.

Жанры в изобразительном искусстве – в живописи, графике, – определяются предметом изображения; классификация и сравнение содержания произведений сходного сюжета (например, портреты, пейзажи).

Представления о произведениях крупнейших отечественных художников-пейзажистов: И.И. Шишкина, И.И. Левитана, А.К. Саврасова, В.Д. Поленова, И.К. Айвазовского и других.

Представления о произведениях крупнейших отечественных портретистов: В.И. Сурикова, И.Е. Репина, В.А. Серова и других.

Модуль «Азбука цифровой графики»

Построение в графическом редакторе различных по эмоциональному восприятию ритмов расположения пятен на плоскости: покой (статика), разные направления и ритмы движения (например, собрались, разбежались, догоняют, улетают). Вместо пятен (геометрических фигур) могут быть простые силуэты машинок, птичек, облаков.

В графическом редакторе создание рисунка элемента орнамента (паттерна), его копирование, многократное повторение, в том числе с поворотами вокруг оси рисунка, и создание орнамента, в основе которого раппорт. Вариативное создание орнаментов на основе одного и того же элемента.

Изображение и изучение мимики лица в программе Paint (или другом графическом редакторе).

Совмещение с помощью графического редактора векторного изображения, фотографии и шрифта для создания плаката или поздравительной открытки.

Редактирование фотографий в программе Picture Manager: изменение яркости, контраста, насыщенности цвета; обрезка, поворот, отражение.

Виртуальные путешествия в главные художественные музеи и музеи местные (по выбору учителя).

4 КЛАСС

Модуль «Графика»

Правила линейной и воздушной перспективы: уменьшение размера изображения по мере удаления от первого плана, смягчения цветового и тонального контрастов.

Рисунок фигуры человека: основные пропорции и взаимоотношение частей фигуры, передача движения фигуры на плоскости листа: бег, ходьба, сидящая и стоящая фигуры.

Графическое изображение героев былин, древних легенд, сказок и сказаний разных народов.

Изображение города – тематическая графическая композиция; использование карандаша, мелков, фломастеров (смешанная техника).

Модуль «Живопись»

Красота природы разных климатических зон, создание пейзажных композиций (горный, степной, среднерусский ландшафт).

Портретные изображения человека по представлению и наблюдению с разным содержанием: женский или мужской портрет, двойной портрет матери и ребёнка, портрет пожилого человека, детский портрет или автопортрет, портрет персонажа по представлению (из выбранной культурной эпохи).

Тематические многофигурные композиции: коллективно созданные панно-аппликации из индивидуальных рисунков и вырезанных персонажей на темы праздников народов мира или в качестве иллюстраций к сказкам и легендам.

Модуль «Скульптура»

Знакомство со скульптурными памятниками героям и защитникам Отечества, героям Великой Отечественной войны и мемориальными комплексами. Создание эскиза памятника ко Дню Победы в Великой Отечественной войне. Работа с пластилином или глиной. Выражение значительности, трагизма и победительной силы.

Модуль «Декоративно-прикладное искусство»

Орнаменты разных народов. Подчинённость орнамента форме и назначению предмета, в художественной обработке которого он применяется. Особенности символов и изобразительных мотивов в орнаментах разных народов. Орнаменты в архитектуре, на тканях, одежде, предметах быта и другие.

Мотивы и назначение русских народных орнаментов. Деревянная резьба и роспись, украшение наличников и других элементов избы, вышивка, декор головных уборов и другие.

Орнаментальное украшение каменной архитектуры в памятниках русской культуры, каменная резьба, росписи стен, изразцы.

Народный костюм. Русский народный праздничный костюм, символы обереги в его декоре. Головные уборы. Особенности мужской одежды разных сословий, связь украшения костюма мужчины с родом его занятий.

Женский и мужской костюмы в традициях разных народов.

Своеобразие одежды разных эпох и культур.

Модуль «Архитектура»

Конструкция традиционных народных жилищ, их связь с окружающей природой: дома из дерева, глины, камня; юрта и её устройство (каркасный дом); изображение традиционных жилищ.

Деревянная изба, её конструкция и декор. Моделирование избы из бумаги или изображение на плоскости в технике аппликации её фасада и традиционного декора. Понимание тесной связи красоты и пользы, функционального и декоративного в архитектуре традиционного жилого деревянного дома. Разные виды изб и надворных построек.

Конструкция и изображение здания каменного собора: свод, нефы, закомары, глава, купол. Роль собора в организации жизни древнего города, собор как архитектурная доминанта.

Традиции архитектурной конструкции храмовых построек разных народов.

Изображение типичной конструкции зданий: древнегреческий храм, готический или романский собор, мечеть, пагода.

Освоение образа и структуры архитектурного пространства древнерусского города. Крепостные стены и башни, торг, посад, главный собор. Красота и мудрость в организации города, жизнь в городе.

Понимание значения для современных людей сохранения культурного наследия.

Модуль «Восприятие произведений искусства»

Произведения В.М. Васнецова, Б.М. Кустодиева, А.М. Васнецова, В.И. Сурикова, К.А. Коровина, А.Г. Венецианова, А.П. Рябушкина, И.Я. Билибина на темы истории и традиций русской отечественной культуры.

Примеры произведений великих европейских художников: Леонардо да Винчи, Рафаэля, Рембрандта, Пикассо (и других по выбору учителя).

Памятники древнерусского каменного зодчества: Московский Кремль, Новгородский детинец, Псковский Кром, Казанский кремль (и другие с учётом местных архитектурных комплексов, в том числе монастырских). Памятники русского деревянного зодчества. Архитектурный комплекс на острове Кижи.

Художественная культура разных эпох и народов. Представления об архитектурных, декоративных и изобразительных произведениях в культуре Древней Греции, других культур Древнего мира. Архитектурные памятники Западной Европы Средних веков и эпохи Возрождения. Произведения предметно-пространственной культуры, составляющие истоки, основания национальных культур в современном мире.

Памятники национальным героям. Памятник К. Минину и Д. Пожарскому скульптора И.П. Мартоса в Москве. Мемориальные ансамбли: Могила Неизвестного Солдата в Москве; памятник-ансамбль «Героям Сталинградской битвы» на Мамаевом кургане (и другие по выбору учителя).

Модуль «Азбука цифровой графики»

Изображение и освоение в программе Paint правил линейной и воздушной перспективы: изображение линии горизонта и точки схода, перспективных сокращений, цветовых и тональных изменений.

Моделирование в графическом редакторе с помощью инструментов геометрических фигур конструкции традиционного крестьянского деревянного дома (избы) и различных вариантов его устройства. Моделирование конструкции разных видов традиционных жилищ разных народов (например, юрта, каркасный дом, в том числе с учётом местных традиций).

Моделирование в графическом редакторе с помощью инструментов геометрических фигур конструкций храмовых зданий разных культур: каменный православный собор, готический или романский собор, пагода, мечеть.

Построение в графическом редакторе с помощью геометрических фигур или на линейной основе пропорций фигуры человека, изображение различных фаз движения. Создание анимации схематического движения человека (при соответствующих технических условиях).

Анимация простого движения нарисованной фигурки: загрузить две фазы движения фигурки в виртуальный редактор GIF-анимации и сохранить простое повторяющееся движение своего рисунка.

Создание компьютерной презентации в программе Power Point на тему архитектуры, декоративного и изобразительного искусства выбранной эпохи или этнокультурных традиций народов России.

Виртуальные тематические путешествия по художественным музеям мира.

ПЛАНИРУЕМЫЕ РЕЗУЛЬТАТЫ ОСВОЕНИЯ ПРОГРАММЫ ПО ИЗОБРАЗИТЕЛЬНОМУ ИСКУССТВУ НА УРОВНЕ НАЧАЛЬНОГО ОБЩЕГО ОБРАЗОВАНИЯ

ЛИЧНОСТНЫЕ РЕЗУЛЬТАТЫ

Личностные результаты освоения программы по изобразительному искусству на уровне начального общего образования достигаются в единстве учебной и воспитательной деятельности в соответствии с традиционными российскими социокультурными и духовно-нравственными ценностями, принятыми в обществе правилами и нормами поведения и способствуют процессам самопознания, самовоспитания и саморазвития, формирования внутренней позиции личности.

В результате изучения изобразительного искусства на уровне начального общего образования у обучающегося будут сформированы следующие личностные результаты:

уважение и ценностное отношение к своей Родине – России;

ценностно-смысловые ориентации и установки, отражающие индивидуально-личностные позиции и социально значимые личностные качества;

духовно-нравственное развитие обучающихся;

мотивация к познанию и обучению, готовность к саморазвитию и активному участию в социально значимой деятельности;

позитивный опыт участия в творческой деятельности; интерес к произведениям искусства и литературы, построенным на принципах нравственности и гуманизма, уважительного отношения и интереса к культурным традициям и творчеству своего и других народов.

Патриотическое воспитание осуществляется через освоение обучающимися содержания традиций отечественной культуры, выраженной в её архитектуре, народном, декоративно-прикладном и изобразительном искусстве. Урок искусства воспитывает патриотизм в процессе восприятия и освоения в личной художественной деятельности конкретных знаний о красоте и мудрости, заложенных в культурных традициях.

Гражданское воспитание осуществляется через развитие чувства личной причастности к жизни общества и создающих качеств личности, приобщение обучающихся к ценностям отечественной и мировой культуры. Учебный предмет способствует пониманию особенностей жизни разных народов и красоты их эстетических идеалов. Коллективные творческие работы создают условия для разных форм художественно-творческой деятельности, способствуют пониманию другого человека, становлению чувства личной ответственности.

Духовно-нравственное воспитание является стержнем художественного развития обучающегося, приобщения его к искусству как сфере, концентрирующей в себе духовно-нравственный поиск человечества. Учебные задания направлены на развитие внутреннего мира обучающегося и развитие его эмоционально-образной, чувственной сферы. Занятия искусством помогают обучающемуся обрести социально значимые знания. Развитие творческих способностей способствует росту самосознания, осознания себя как личности и члена общества.

Эстетическое воспитание – важнейший компонент и условие развития социально значимых отношений обучающихся, формирования представлений о прекрасном и безобразном, о высоком и низком. Эстетическое воспитание способствует формированию ценностных ориентаций обучающихся в отношении к окружающим

людям, в стремлении к их пониманию, а также в отношении к семье, природе, труду, искусству, культурному наследию.

Ценности познавательной деятельности воспитываются как эмоционально окрашенный интерес к жизни людей и природы. Происходит это в процессе развития навыков восприятия и художественной рефлексии своих наблюдений в художественно-творческой деятельности. Навыки исследовательской деятельности развиваются при выполнении заданий культурно-исторической направленности.

Экологическое воспитание происходит в процессе художественно-эстетического наблюдения природы и её образа в произведениях искусства. Формирование эстетических чувств способствует активному неприятию действий, приносящих вред окружающей среде.

Трудовое воспитание осуществляется в процессе личной художественно-творческой работы по освоению художественных материалов и удовлетворения от создания реального, практического продукта. Воспитываются стремление достичь результат, упорство, творческая инициатива, понимание эстетики трудовой деятельности. Важны также умения сотрудничать с одноклассниками, работать в команде, выполнять коллективную работу – обязательные требования к определённым заданиям по программе.

МЕТАПРЕДМЕТНЫЕ РЕЗУЛЬТАТЫ

В результате изучения изобразительного искусства на уровне начального общего образования у обучающегося будут сформированы познавательные универсальные учебные действия, коммуникативные универсальные учебные действия, регулятивные универсальные учебные действия, совместная деятельность.

Пространственные представления и сенсорные способности: характеризовать форму предмета, конструкции;
выявлять доминантные черты (характерные особенности) в визуальном образе;
сравнивать плоскостные и пространственные объекты по заданным основаниям;
находить ассоциативные связи между визуальными образами разных форм и предметов;
сопоставлять части и целое в видимом образе, предмете, конструкции;
анализировать пропорциональные отношения частей внутри целого и предметов между собой;
обобщать форму составной конструкции;
выявлять и анализировать ритмические отношения в пространстве и в изображении (визуальном образе) на установленных основаниях;
передавать обобщенный образ реальности при построении плоской композиции;
соотносить тональные отношения (тёмное – светлое) в пространственных и плоскостных объектах;
выявлять и анализировать эмоциональное воздействие цветовых отношений в пространственной среде и плоскостном изображении.

Познавательные универсальные учебные действия

Базовые логические и исследовательские действия:

проявлять исследовательские, экспериментальные действия в процессе освоения выразительных свойств различных художественных материалов;

проявлять творческие экспериментальные действия в процессе самостоятельного выполнения художественных заданий; проявлять исследовательские и аналитические

действия на основе определённых учебных установок в процессе восприятия произведений изобразительного искусства, архитектуры и продуктов детского художественного творчества;

использовать наблюдения для получения информации об особенностях объектов и состояния природы, предметного мира человека, городской среды;

анализировать и оценивать с позиций эстетических категорий явления природы и предметно-пространственную среду жизни человека;

формулировать выводы, соответствующие эстетическим, аналитическим и другим учебным установкам по результатам проведённого наблюдения;

использовать знаково-символические средства для составления орнаментов и декоративных композиций;

классифицировать произведения искусства по видам и, соответственно, по назначению в жизни людей;

классифицировать произведения изобразительного искусства по жанрам в качестве инструмента анализа содержания произведений;

ставить и использовать вопросы как исследовательский инструмент познания.

Работа с информацией:

использовать электронные образовательные ресурсы;

уметь работать с электронными учебниками и учебными пособиями; выбирать источник для получения информации: поисковые системы

Интернета, цифровые электронные средства, справочники, художественные альбомы и детские книги;

анализировать, интерпретировать, обобщать и систематизировать информацию, представленную в произведениях искусства, текстах, таблицах и схемах;

самостоятельно готовить информацию на заданную или выбранную тему и представлять её в различных видах: рисунках и эскизах, электронных презентациях;

осуществлять виртуальные путешествия по архитектурным памятникам, в отечественные художественные музеи и зарубежные художественные музеи (галереи) на основе установок и квестов, предложенных учителем;

соблюдать правила информационной безопасности при работе в Интернете.

Коммуникативные универсальные учебные действия:

понимать искусство в качестве особого языка общения – межличностного (автор – зритель), между поколениями, между народами;

вести диалог и участвовать в обсуждении, проявляя уважительное отношение к противоположным мнениям, сопоставлять свои суждения с суждениями участников общения, выявляя и корректно отстаивая свои позиции в оценке и понимании обсуждаемого явления;

находить общее решение и разрешать конфликты на основе общих позиций и учёта интересов в процессе совместной художественной деятельности;

демонстрировать и объяснять результаты своего творческого, художественного или исследовательского опыта;

анализировать произведения детского художественного творчества с позиций их содержания и в соответствии с учебной задачей, поставленной учителем;

признавать своё и чужое право на ошибку, развивать свои способности сопереживать, понимать намерения и переживания свои и других людей;

взаимодействовать, сотрудничать в процессе коллективной работы, принимать цель совместной деятельности и строить действия по её

достижению, договариваться, выполнять поручения, подчиняться, ответственно относиться к своей задаче по достижению общего результата.

Регулятивные универсальные учебные действия:

внимательно относиться и выполнять учебные задачи, поставленные учителем;
соблюдать последовательность учебных действий при выполнении задания;
уметь организовывать своё рабочее место для практической работы, сохраняя порядок в окружающем пространстве и проявляя бережное отношение к используемым материалам;

соотносить свои действия с планируемыми результатами, осуществлять контроль своей деятельности в процессе достижения результата.

ПРЕДМЕТНЫЕ РЕЗУЛЬТАТЫ

К концу обучения в **1 классе** обучающийся получит следующие предметные результаты по отдельным темам программы по изобразительному искусству:

Модуль «Графика»

Осваивать навыки применения свойств простых графических материалов в самостоятельной творческой работе в условиях урока.

Приобретать первичный опыт в создании графического рисунка на основе знакомства со средствами изобразительного языка.

Приобретать опыт аналитического наблюдения формы предмета, опыт обобщения и геометризации наблюдаемой формы как основы обучения рисунку.

Приобретать опыт создания рисунка простого (плоского) предмета с натуры.

Учиться анализировать соотношения пропорций, визуально сравнивать пространственные величины.

Приобретать первичные знания и навыки композиционного расположения изображения на листе.

Уметь выбирать вертикальный или горизонтальный формат листа для выполнения соответствующих задач рисунка.

Воспринимать учебную задачу, поставленную учителем, и решать её в своей практической художественной деятельности.

Уметь обсуждать результаты своей практической работы и работы товарищей с позиций соответствия их поставленной учебной задаче, с позиций выраженного в рисунке содержания и графических средств его выражения (в рамках программного материала).

Модуль «Живопись»

Осваивать навыки работы красками «гуашь» в условиях урока.

Знать три основных цвета; обсуждать и называть ассоциативные представления, которые рождает каждый цвет.

Осознавать эмоциональное звучание цвета и уметь формулировать своё мнение с опорой на опыт жизненных ассоциаций.

Приобретать опыт экспериментирования, исследования результатов смешения красок и получения нового цвета.

Вести творческую работу на заданную тему с опорой на зрительные впечатления, организованные педагогом.

Модуль «Скульптура»

Приобретать опыт аналитического наблюдения, поиска выразительных образных объёмных форм в природе (например, облака, камни, коряги, формы плодов).

Осваивать первичные приёмы лепки из пластилина, приобретать представления о целостной форме в объёмном изображении.

Овладевать первичными навыками бумагопластики – создания объёмных форм из бумаги путём её складывания, надрезания, закручивания.

Модуль «Декоративно-прикладное искусство»

Уметь рассматривать и эстетически характеризовать различные примеры узоров в природе (в условиях урока на основе фотографий); приводить примеры, сопоставлять и искать ассоциации с орнаментами в произведениях декоративно-прикладного искусства.

Различать виды орнаментов по изобразительным мотивам: растительные, геометрические, анималистические.

Учиться использовать правила симметрии в своей художественной деятельности.

Приобретать опыт создания орнаментальной декоративной композиции (стилизованной: декоративный цветок или птица).

Приобретать знания о значении и назначении украшений в жизни людей. Приобретать представления о глиняных игрушках отечественных народных художественных промыслов (дымковская, каргопольская игрушки или по выбору учителя с учётом местных промыслов) и опыт практической художественной деятельности по мотивам игрушки выбранного промысла.

Иметь опыт и соответствующие возрасту навыки подготовки и оформления общего праздника.

Модуль «Архитектура»

Рассматривать различные произведения архитектуры в окружающем мире (по фотографиям в условиях урока); анализировать и характеризовать особенности и составные части рассматриваемых зданий.

Осваивать приёмы конструирования из бумаги, складывания объёмных простых геометрических тел.

Приобретать опыт пространственного макетирования (сказочный город) в форме коллективной игровой деятельности.

Приобретать представления о конструктивной основе любого предмета и первичные навыки анализа его строения.

Модуль «Восприятие произведений искусства»

Приобретать умения рассматривать, анализировать детские рисунки с позиций их содержания и сюжета, настроения, композиции (расположения на листе), цвета, а также соответствия учебной задаче, поставленной учителем. Приобретать опыт эстетического наблюдения природы на основе эмоциональных впечатлений с учётом учебных задач и визуальной установки учителя.

Приобретать опыт художественного наблюдения предметной среды жизни человека в зависимости от поставленной аналитической и эстетической задачи (установки).

Осваивать опыт эстетического восприятия и аналитического наблюдения архитектурных построек.

Осваивать опыт эстетического, эмоционального общения со станковой картиной, понимать значение зрительских умений и специальных знаний; приобретать опыт восприятия картин со сказочным сюжетом (В.М. Васнецова и других художников по выбору учителя), а также произведений с ярко выраженным эмоциональным настроением (например, натюрморты В. Ван Гога или А. Матисса).

Осваивать новый опыт восприятия художественных иллюстраций в детских книгах и отношения к ним в соответствии с учебной установкой.

Модуль «Азбука цифровой графики»

Приобретать опыт создания фотографий с целью эстетического и целенаправленного наблюдения природы.

Приобретать опыт обсуждения фотографий с точки зрения того, с какой целью сделан снимок, насколько значимо его содержание и какова композиция в кадре.

К концу обучения во **2 классе** обучающийся получит следующие предметные результаты по отдельным темам программы по изобразительному искусству:

Модуль «Графика»

Осваивать особенности и приёмы работы новыми графическими художественными материалами; осваивать выразительные свойства твёрдых, сухих, мягких и жидких графических материалов.

Приобретать навыки изображения на основе разной по характеру и способу наложения линии.

Овладевать понятием «ритм» и навыками ритмической организации изображения как необходимой композиционной основы выражения содержания.

Осваивать навык визуального сравнения пространственных величин, приобретать умения соотносить пропорции в рисунках птиц и животных (с опорой на зрительские впечатления и анализ).

Приобретать умение вести рисунок с натуры, видеть пропорции объекта, расположение его в пространстве; располагать изображение на листе, соблюдая этапы ведения рисунка, осваивая навык штриховки.

Модуль «Живопись»

Осваивать навыки работы цветом, навыки смешения красок, пастозное плотное и прозрачное нанесение краски; осваивать разный характер мазков и движений кистью, навыки создания выразительной фактуры и кроющие качества гуаши.

Приобретать опыт работы акварельной краской и понимать особенности работы прозрачной краской.

Знать названия основных и составных цветов и способы получения разных оттенков составного цвета.

Различать и сравнивать тёмные и светлые оттенки цвета; осваивать смешение цветных красок с белой и чёрной (для изменения их тона).

Знать о делении цветов на тёплые и холодные; уметь различать и сравнивать тёплые и холодные оттенки цвета.

Осваивать эмоциональную выразительность цвета: цвет звонкий и яркий, радостный; цвет мягкий, «глухой» и мрачный и другое

Приобретать опыт создания пейзажей, передающих разные состояния погоды (например, туман, грозу) на основе изменения тонального звучания цвета, приобретать опыт передачи разного цветового состояния моря.

Уметь в изображении сказочных персонажей выразить их характер (герои сказок добрые и злые, нежные и грозные); обсуждать, объяснять, какими художественными средствами удалось показать характер сказочных персонажей.

Модуль «Скульптура»

Познакомиться с традиционными игрушками одного из народных художественных промыслов; освоить приёмы и последовательность лепки игрушки в традициях выбранного промысла; выполнить в технике лепки фигурку сказочного зверя по мотивам традиций выбранного промысла (по выбору: филимоновская, абашевская,

каргопольская, дымковская игрушки или с учётом местных промыслов).

Знать об изменениях скульптурного образа при осмотре произведения с разных сторон.

Приобретать в процессе лепки из пластилина опыт передачи движения цельной лепной формы и разного характера движения этой формы (изображения зверушки).

Модуль «Декоративно-прикладное искусство»

Рассматривать, анализировать и эстетически оценивать разнообразие форм в природе, воспринимаемых как узоры.

Сравнивать, сопоставлять природные явления – узоры (например, капли, снежинки, паутинки, роса на листьях, серёжки во время цветения деревьев) – с рукотворными произведениями декоративного искусства (кружево, шитьё, ювелирные изделия и другое).

Приобретать опыт выполнения эскиза геометрического орнамента кружева или вышивки на основе природных мотивов.

Осваивать приёмы орнаментального оформления сказочных глиняных зверушек, созданных по мотивам народного художественного промысла (по выбору: филимоновская, абашевская, каргопольская, дымковская игрушки или с учётом местных промыслов).

Приобретать опыт преобразования бытовых подручных нехудожественных материалов в художественные изображения и поделки.

Рассматривать, анализировать, сравнивать украшения человека на примерах иллюстраций к народным сказкам лучших художников-иллюстраторов (например, И.Я. Билибина), когда украшения не только соответствуют народным традициям, но и выражают характер персонажа; учиться понимать, что украшения человека рассказывают о нём, выявляют особенности его характера, его представления о красоте.

Приобретать опыт выполнения красками рисунков украшений народных былинных персонажей.

Модуль «Архитектура»

Осваивать приёмы создания объёмных предметов из бумаги и объёмного декорирования предметов из бумаги.

Участвовать в коллективной работе по построению из бумаги пространственного макета сказочного города или детской площадки.

Рассматривать, характеризовать конструкцию архитектурных строений (по фотографиям в условиях урока), указывая составные части и их пропорциональные соотношения.

Осваивать понимание образа здания, то есть его эмоционального воздействия.

Рассматривать, приводить примеры и обсуждать вид разных жилищ, домиков сказочных героев в иллюстрациях известных художников детской книги, развивая фантазию и внимание к архитектурным постройкам.

Приобретать опыт сочинения и изображения жилья для разных по своему характеру героев литературных и народных сказок.

Модуль «Восприятие произведений искусства»

Обсуждать примеры детского художественного творчества с точки зрения выражения в них содержания, настроения, расположения изображения в листе, цвета и других средств художественной выразительности, а также ответа на поставленную учебную задачу.

Осваивать и развивать умения вести эстетическое наблюдение явлений природы, а также потребность в таком наблюдении.

Приобретать опыт эстетического наблюдения и художественного анализа

произведений декоративного искусства и их орнаментальной организации (например, кружево, шитьё, резьба и роспись по дереву и ткани, чеканка).

Приобретать опыт восприятия, эстетического анализа произведений отечественных художников-пейзажистов (И.И. Левитана, И.И. Шишкина, И.К. Айвазовского, Н.П. Крымова и других по выбору учителя), а также художников-анималистов (В.В. Ватагина, Е.И. Чарушина и других по выбору учителя).

Приобретать опыт восприятия, эстетического анализа произведений живописи западноевропейских художников с активным, ярким выражением настроения (В. Ван Гог, К. Моне, А. Матисса и других по выбору учителя).

Знать имена и узнавать наиболее известные произведения отечественных художников И.И. Левитана, И.И. Шишкина, И.К. Айвазовского, В.М. Васнецова, В.В. Ватагина, Е.И. Чарушина (и других по выбору учителя).

Модуль «Азбука цифровой графики»

Осваивать возможности изображения с помощью разных видов линий в программе Paint (или другом графическом редакторе).

Осваивать приёмы трансформации и копирования геометрических фигур в программе Paint, а также построения из них простых рисунков или орнаментов.

Осваивать в компьютерном редакторе (например, Paint) инструменты техники – карандаш, кисточка, ластик, заливка и другие – и создавать простые рисунки или композиции (например, образ дерева).

Осваивать композиционное построение кадра при фотографировании: расположение объекта в кадре, масштаб, доминанта. Участвовать в обсуждении композиционного построения кадра в фотографии.

К концу обучения в **3 классе** обучающийся получит следующие предметные результаты по отдельным темам программы по изобразительному искусству:

Модуль «Графика»

Приобретать представление о художественном оформлении книги, о дизайне книги, многообразии форм детских книг, о работе художников- иллюстраторов.

Получать опыт создания эскиза книжки-игрушки на выбранный сюжет: рисунок обложки с соединением шрифта (текста) и изображения, рисунок заглавной буквы, создание иллюстраций, размещение текста и иллюстраций на развороте.

Узнавать об искусстве шрифта и образных (изобразительных) возможностях надписи, о работе художника над шрифтовой композицией.

Создавать практическую творческую работу – поздравительную открытку, совмещающую в ней шрифт и изображение.

Узнавать о работе художников над плакатами и афишами. Выполнять творческую композицию – эскиз афиши к выбранному спектаклю или фильму.

Узнавать основные пропорции лица человека, взаимное расположение частей лица.

Приобретать опыт рисования портрета (лица) человека.

Создавать маску сказочного персонажа с ярко выраженным характером лица (для карнавала или спектакля).

Модуль «Живопись»

Осваивать приёмы создания живописной композиции (натюрморта) по наблюдению природы или по представлению.

Рассматривать, эстетически анализировать сюжет и композицию, эмоциональное настроение в натюрмортах известных отечественных художников.

Приобретать опыт создания творческой живописной работы – натюрморта с ярко

выраженным настроением или «натюрморта- автопортрета».

Изображать красками портрет человека с опорой на натуру или по представлению.

Создавать пейзаж, передавая в нём активное состояние природы.

Приобрести представление о деятельности художника в театре.

Создать красками эскиз занавеса или эскиз декораций к выбранному сюжету.

Познакомиться с работой художников по оформлению праздников.

Выполнить тематическую композицию «Праздник в городе» на основе наблюдений, по памяти и по представлению.

Модуль «Скульптура»

Приобрести опыт творческой работы: лепка сказочного персонажа на основе сюжета известной сказки (или создание этого персонажа в технике бумагопластики, по выбору учителя).

Учиться создавать игрушку из подручного нехудожественного материала путём добавления к ней необходимых деталей и тем самым «одушевления образа».

Узнавать о видах скульптуры: скульптурные памятники, парковая скульптура, мелкая пластика, рельеф (виды рельефа).

Приобретать опыт лепки эскиза парковой скульптуры.

Модуль «Декоративно-прикладное искусство»

Узнавать о создании глиняной и деревянной посуды: народные художественные промыслы Гжель и Хохлома.

Знакомиться с приёмами исполнения традиционных орнаментов, украшающих посуду Гжели и Хохломы; осваивать простые кистевые приёмы, свойственные этим промыслам; выполнить эскизы орнаментов, украшающих посуду (по мотивам выбранного художественного промысла).

Узнать о сетчатых видах орнаментов и их применении, например, в росписи тканей, стен, уметь рассуждать с опорой на зрительный материал о видах симметрии в сетчатом орнаменте.

Осваивать навыки создания орнаментов при помощи штампов и трафаретов.

Получить опыт создания композиции орнамента в квадрате (в качестве эскиза росписи женского платка).

Модуль «Архитектура»

Выполнить зарисовки или творческие рисунки по памяти и по представлению на тему исторических памятников или архитектурных достопримечательностей своего города.

Создать эскиз макета паркового пространства или участвовать в коллективной работе по созданию такого макета.

Создать в виде рисунков или объёмных аппликаций из цветной бумаги эскизы разнообразных малых архитектурных форм, наполняющих городское пространство.

Придумать и нарисовать (или выполнить в технике бумагопластики) транспортное средство.

Выполнить творческий рисунок – создать образ своего города или села или участвовать в коллективной работе по созданию образа своего города или села (в виде коллажа).

Модуль «Восприятие произведений искусства»

Рассматривать и обсуждать содержание работы художника, ценностно и эстетически относиться к иллюстрациям известных отечественных художников детских

книг, получая различную визуально-образную информацию; знать имена нескольких художников детской книги.

Рассматривать и анализировать архитектурные постройки своего города (села), характерные особенности улиц и площадей, выделять центральные по архитектуре здания и обсуждать их архитектурные особенности, приобретать представления, аналитический и эмоциональный опыт восприятия наиболее известных памятников архитектуры Москвы и Санкт-Петербурга (для жителей регионов на основе фотографий, телепередач и виртуальных путешествий), уметь обсуждать увиденные памятники.

Знать и уметь объяснять назначение основных видов пространственных искусств: изобразительных видов искусства – живописи, графики, скульптуры; архитектуры, дизайна, декоративно-прикладных видов искусства, а также деятельности художника в кино, в театре, на празднике.

Знать и уметь называть основные жанры живописи, графики и скульптуры, определяемые предметом изображения.

Знать имена крупнейших отечественных художников-пейзажистов: И.И. Шишкина, И.И. Левитана, А.К. Саврасова, В.Д. Поленова, И.К. Айвазовского и других (по выбору учителя), приобретать представления об их произведениях.

Осуществлять виртуальные интерактивные путешествия в художественные музеи, участвовать в исследовательских квестах, в обсуждении впечатлений от виртуальных путешествий.

Знать имена крупнейших отечественных портретистов: В.И. Сурикова, И.Е. Репина, В.А. Серова и других (по выбору учителя), приобретать представления об их произведениях.

Понимать значение музеев и называть, указывать, где находятся и чему посвящены их коллекции: Государственная Третьяковская галерея, Государственный Эрмитаж, Государственный Русский музей, Государственный музей изобразительных искусств имени А.С. Пушкина.

Знать, что в России много замечательных художественных музеев, иметь представление о коллекциях своих региональных музеев.

Модуль «Азбука цифровой графики»

Осваивать приёмы работы в графическом редакторе с линиями, геометрическими фигурами, инструментами традиционного рисования.

Применять получаемые навыки для усвоения определённых учебных тем, например: исследования свойств ритма и построения ритмических композиций, составления орнаментов путём различных повторений рисунка узора, простого повторения (раппорт), экспериментирова на свойствах симметрии; создание паттернов.

Осваивать с помощью создания схемы лица человека его конструкцию и пропорции; осваивать с помощью графического редактора схематическое изменение мимики лица.

Осваивать приёмы соединения шрифта и векторного изображения при создании, например, поздравительных открыток, афиши.

К концу обучения в **4 классе** обучающийся получит следующие предметные результаты по отдельным темам программы по изобразительному искусству:

Модуль «Графика»

Осваивать правила линейной и воздушной перспективы и применять их в своей практической творческой деятельности. Изучать основные пропорции фигуры человека, пропорциональные отношения отдельных частей фигуры и учиться применять эти знания в

своих рисунках.

Приобретать представление о традиционных одеждах разных народов и представление о красоте человека в разных культурах, применять эти знания в изображении персонажей сказаний и легенд или просто представителей народов разных культур.

Создавать зарисовки памятников отечественной и мировой архитектуры.

Модуль «Живопись»

Выполнять живописное изображение пейзажей разных климатических зон (пейзаж гор, пейзаж степной или пустынной зоны, пейзаж, типичный для среднерусской природы).

Передавать в изображении народные представления о красоте человека, создавать образ женщины в русском народном костюме и образ мужчины в народном костюме.

Приобретать опыт создания портретов женских и мужских, портрета пожилого человека, детского портрета или автопортрета, портрета персонажа (по представлению из выбранной культурной эпохи).

Создавать двойной портрет (например, портрет матери и ребёнка). Приобретать опыт создания композиции на тему «Древнерусский город».

Участвовать в коллективной творческой работе по созданию композиционного панно (аппликации из индивидуальных рисунков) на темы народных праздников (русского народного праздника и традиционных праздников у разных народов), в которых выражается обобщённый образ национальной культуры.

Модуль «Скульптура»

Лепка из пластилина эскиза памятника героям Великой Отечественной войны или участие в коллективной разработке проекта макета мемориального комплекса ко Дню Победы в Великой Отечественной войне (работа выполняется после освоения собранного материала о мемориальных комплексах, существующих в нашей стране в память о Великой Отечественной войне).

Модуль «Декоративно-прикладное искусство»

Исследовать и делать зарисовки особенностей, характерных для орнаментов разных народов или исторических эпох (особенности символов и стилизованных мотивов), показать в рисунках традиции использования орнаментов в архитектуре, одежде, оформлении предметов быта у разных народов, в разные эпохи.

Изучить и показать в практической творческой работе орнаменты, традиционные мотивы и символы русской народной культуры (в деревянной резьбе и росписи по дереву, вышивке, декоре головных уборов, орнаментах, которые характерны для предметов быта).

Получить представления о красоте русского народного костюма и головных женских уборов, особенностях мужской одежды разных сословий, а также о связи украшения костюма мужчины с родом его занятий и положением в обществе.

Познакомиться с женским и мужским костюмами в традициях разных народов, со своеобразием одежды в разных культурах и в разные эпохи.

Модуль «Архитектура»

Получить представление о конструкции традиционных жилищ у разных народов, об их связи с окружающей природой.

Познакомиться с конструкцией избы – традиционного деревянного жилого дома – и надворных построек, уметь строить из бумаги или изображать конструкцию избы, понимать и уметь объяснять тесную связь декора (украшений) избы с функциональным значением тех же деталей: единство красоты и пользы. Иметь представления о конструктивных особенностях переносного жилища – юрты.

Иметь знания, уметь объяснять и изображать традиционную конструкцию здания каменного древнерусского храма, знать примеры наиболее значительных древнерусских соборов и где они находятся, иметь представление о красоте и конструктивных особенностях памятников русского деревянного зодчества. Иметь представления об устройстве и красоте древнерусского города, его архитектурном устройстве и жизни в нём людей. Знать основные конструктивные черты древнегреческого храма, уметь его изобразить, иметь общее, целостное образное представление о древнегреческой культуре.

Иметь представление об основных характерных чертах храмовых сооружений, характерных для разных культур: готический (романский) собор в европейских городах, буддийская пагода, мусульманская мечеть, уметь изображать их.

Понимать и уметь объяснять, в чём заключается значимость для современных людей сохранения архитектурных памятников и исторического образа своей и мировой культуры.

Модуль «Восприятие произведений искусства»

Формировать восприятие произведений искусства на темы истории традиций русской отечественной культуры (произведения В.М. Васнецова, А.М. Васнецова, Б.М. Кустодиева, В.И. Сурикова, К.А. Коровина, А.Г. Венецианова, А.П. Рябушкина, И.Я. Билибина и других по выбору учителя).

Иметь образные представления о каменном древнерусском зодчестве (Московский Кремль, Новгородский детинец, Псковский кремль, Казанский кремль и другие с учётом местных архитектурных комплексов, в том числе монастырских), о памятниках русского деревянного зодчества (архитектурный комплекс на острове Кижи).

Узнавать соборы Московского Кремля, Софийский собор в Великом Новгороде, храм Покрова на Нерли.

Уметь называть и объяснять содержание памятника К. Минину и Д. Пожарскому скульптора И.П. Мартоса в Москве.

Знать и узнавать основные памятники наиболее значимых мемориальных ансамблей и уметь объяснять их особое значение в жизни людей (мемориальные ансамбли: Могила Неизвестного Солдата в Москве; памятник-ансамбль «Героям Сталинградской битвы» на Мамаевом кургане, «Воин-освободитель» в берлинском Трептов-парке, Пискаревский мемориал в Санкт-Петербурге и другие по выбору учителя), знать о правилах поведения при посещении мемориальных памятников.

Иметь представления об архитектурных, декоративных и изобразительных произведениях в культуре Древней Греции, других культурах Древнего мира, в том числе Древнего Востока, уметь обсуждать эти произведения.

Узнавать, различать общий вид и представлять основные компоненты конструкции готических (романских) соборов, знать особенности архитектурного устройства мусульманских мечетей, иметь представление об архитектурном своеобразии здания буддийской пагоды.

Приводить примеры произведений великих европейских художников: Леонардо да Винчи, Рафаэля, Рембрандта, Пикассо и других (по выбору учителя).

Модуль «Азбука цифровой графики»

Осваивать правила линейной и воздушной перспективы с помощью графических изображений и их варьирования в компьютерной программе Paint: изображение линии горизонта и точки схода, перспективных сокращений, цветовых и тональных изменений.

Моделировать в графическом редакторе с помощью инструментов геометрических фигур конструкцию традиционного крестьянского деревянного дома (избы) и различные

варианты его устройства.

Использовать поисковую систему для знакомства с разными видами деревянного дома на основе избы и традициями и её украшений.

Моделировать в графическом редакторе с помощью инструментов геометрических фигур конструкцию юрты, находить в поисковой системе разнообразные модели юрты, её украшения, внешний и внутренний вид юрты. Моделировать в графическом редакторе с помощью инструментов геометрических фигур конструкции храмовых зданий разных культур (каменный православный собор с закомарами, со сводами-нефами, главой, куполом, готический или романский собор, пагода, мечеть).

Построить пропорции фигуры человека в графическом редакторе с помощью геометрических фигур или на линейной основе; изобразить различные фазы движения, двигая части фигуры (при соответствующих технических условиях создать анимацию схематического движения человека).

Освоить анимацию простого повторяющегося движения изображения в виртуальном редакторе GIF-анимации.

Освоить и проводить компьютерные презентации в программе Power Point по темам изучаемого материала, собирая в поисковых системах нужный материал, или на основе собственных фотографий и фотографий своих рисунков, делать шрифтовые надписи наиболее важных определений, названий, положений, которые надо помнить и знать.

Осуществлять виртуальные путешествия по архитектурным памятникам, в отечественные и зарубежные художественные музеи (галереи) на основе установок и квестов, предложенных учителем.

ТЕМАТИЧЕСКОЕ ПЛАНИРОВАНИЕ

1 КЛАСС

№ п/п	Наименование разделов и тем учебного предмета	Количество часов	Программное содержание	Основные виды деятельности обучающихся
1	Ты учишься изображать	5	<p><i>Модуль «Восприятие произведений искусства»</i></p> <p>Восприятие произведений детского творчества. Обсуждение сюжетного и эмоционального содержания детских работ.</p> <p><i>Модуль «Восприятие произведений искусства»</i></p> <p>Рассматривание иллюстраций детской книги на основе содержательных установок учителя в соответствии с изучаемой темой.</p> <p>Знакомство с картиной, в которой ярко выражено эмоциональное состояние, или с картиной, написанной на сказочный сюжет (произведения В.М. Васнецова и другие по выбору учителя).</p>	<p>Приобретение опыта рассматривания анализа детских рисунков с позиций их содержания и сюжета, настроения, композиции, цвета, а также соответствия учебной задаче, поставленной учителем.</p> <p>Приобретение опыта рассматривания иллюстраций детской книги на основе содержательных установок учителя.</p>

			<p><i>Модуль «Восприятие произведений искусства»</i> Художественное наблюдение окружающего мира природы и предметной среды жизни человека в зависимости от поставленной аналитической и эстетической задачи наблюдения (установки).</p> <p><i>Модуль «Графика»</i> Представление о пропорциях: короткое – длинное. Развитие навыка видения соотношения частей целого (на основе рисунков животных).</p> <p><i>Модуль «Графика»</i> Графическое пятно (ахроматическое) и представление о силуэте. Расположение изображения на листе. Выбор вертикального или горизонтального формата листа</p>	<p>Применение простых графических материалов в самостоятельной творческой работе в условиях урока. Создание графического рисунка на основе знакомства со средствами изобразительного языка.</p> <p>Анализ соотношений пропорций, визуальное сравнение пространственных величин. Освоение первичных знаний и навыков композиционного расположения изображения на листе. Выбор вертикального или горизонтального формата листа для выполнения соответствующих задач рисунка.</p> <p>Аналитическое наблюдение формы предмета, опыт обобщения и геометризации наблюдаемой формы как основы обучения рисунку.</p>
--	--	--	---	--

			<p>в зависимости от содержания изображения.</p> <p><i>Модуль «Скульптура»</i> Изображение в объёме. Приёмы работы с пластилином; дощечка, стек, тряпочка. Лепка зверушек из цельной формы (например, черепашки, ёжика, зайчика). Приёмы вытягивания, вдавливания, сгибания, скручивания. Лепка игрушки, характерной для одного из наиболее известных народных художественных промыслов (дымковская или каргопольская игрушка или по выбору учителя с учётом местных промыслов).</p> <p><i>Модуль «Графика»</i> Разные виды линий. Линейный рисунок. Графические материалы для линейного рисунка и их особенности. Приёмы рисования линией. Рисование с натуры: разные листья и их форма.</p>	<p>Лепка зверей в объёме. Освоение приемов работы с пластилином: лепка из цельной формы, приёмы вытягивания, вдавливания, сгибания, скручивания. Лепка игрушки, характерной для одного из наиболее известных народных художественных промыслов.</p> <p>Создание рисунка простого (плоского) предмета с натуры. Освоение приемов рисования линией.</p>
--	--	--	--	---

			<p><i>Модуль «Живопись»</i> Цвет как одно из главных средств выражения в изобразительном искусстве. Навыки работы гуашью в условиях урока. Краски «гуашь», кисти, бумага цветная и белая. Три основных цвета. Ассоциативные представления, связанные с каждым цветом. Навыки смешения красок и получение нового цвета.</p> <p><i>Модуль «Живопись»</i> Эмоциональная выразительность цвета, способы выражения настроения в изображаемом сюжете.</p> <p><i>Модуль «Восприятие произведений искусства»</i> Художник и зритель. Освоение зрительских умений на основе</p>	<p>Приобретение навыков работы цветом, навыков смешения красок, пастозного плотного и прозрачного нанесения краски. Освоение разного характера мазков и движений кистью, навыков создания выразительной фактуры и приобретение знаний о кроющих качествах гуаши.</p> <p>Приобретение представлений об эмоциональной выразительности цвета: цвет звонкий и яркий, радостный; цвет мягкий, «глухой» и мрачный и другое. Создание пейзажей, передающих разные состояния погоды (например, туман, грозу) на основе изменения тонального звучания цвета; передача разного цветового состояния моря.</p> <p>Приобретение опыта эстетического, эмоционального общения со станковой картиной, опыта восприятия</p>
--	--	--	--	---

			<p>получаемых знаний и творческих практических задач – установок наблюдения</p>	<p>картин со сказочным сюжетом, произведений ярко выраженным эмоциональным настроением; приобретение представлений о значении зрительских умений и специальных знаний</p>
2	Ты украшаешь	4	<p><i>Модуль «Восприятие произведений искусства»</i> Знакомство с картиной, в которой ярко выражено эмоциональное состояние, или с картиной, написанной на сказочный сюжет (произведения В.М. Васнецова и другие по выбору учителя).</p> <p><i>Модуль «Живопись»</i> Живописное изображение разных цветков по представлению и восприятию.</p> <p><i>Модуль «Графика»</i> Представление о симметрии. Цельная форма и её части. Формирование навыка видения целостности.</p>	<p>Освоение опыта восприятия художественных иллюстраций в детских книгах и отношения к ним в соответствии с учебной установкой.</p> <p>Освоение названий основных и составных цветов и способов получения разных оттенков составного цвета.</p> <p>Приобретение представлений о симметрии. Освоение навыков видения целостной формы. Восприятие учебной задачи,</p>

			<p><i>Модуль «Декоративно-прикладное искусство»</i> Последовательное ведение работы над изображением бабочки по представлению, использование линии симметрии при составлении узора крыльев.</p> <p><i>Модуль «Живопись»</i> Техника монотипии. Представления о симметрии. Развитие воображения.</p> <p><i>Модуль «Декоративно-прикладное искусство»</i> Узоры в природе. Наблюдение узоров в живой природе (в условиях урока на основе фотографий). Эмоционально-эстетическое восприятие объектов действительности. Ассоциативное</p>	<p>поставленной учителем, и решение её своей практической художественной деятельности</p> <p>Развитие навыков работы гуашью (монотипия). Эмоциональная выразительность цвета. Обсуждение результатов своей практической работы и работы одноклассников с позиций соответствия их поставленной учебной задаче, выраженного в рисунке содержания средств его выражения.</p> <p>Рассмотрение и эстетическая характеристика различных примеров узоров в природе (в условиях урока на основе фотографий).</p>
--	--	--	---	--

			<p>сопоставление с орнаментами в предметах декоративно-прикладного искусства.</p> <p><i>Модуль «Декоративно-прикладное искусство»</i> Узоры и орнаменты, создаваемые людьми, и разнообразие их видов. Орнаменты геометрические и растительные. Декоративная композиция в круге или в полосе.</p> <p><i>Модуль «Декоративно-прикладное искусство»</i> Орнамент, характерный для игрушек одного из наиболее известных народных художественных промыслов: дымковская или каргопольская игрушка (или по выбору учителя с учётом местных промыслов).</p> <p><i>Модуль «Декоративно-прикладное искусство»</i> Ассоциативное сопоставление</p>	<p>Освоение навыков приводить примеры, сопоставлять и искать ассоциации с орнаментами в произведениях декоративно-прикладного искусства. Приобретение опыта создания орнаментальной декоративной композиции (стилизованной: декоративный цветок или птица).</p> <p>Развитие представлений о глиняных игрушках отечественных народных художественных промыслов (дымковская, каргопольская игрушки или по выбору учителя с учётом местных промыслов) и опыта практической художественной деятельности по мотивам игрушки выбранного промысла.</p> <p>Приобретение знания о значении и назначении украшений в жизни людей.</p>
--	--	--	---	---

			<p>с орнаментами в предметах декоративно-прикладного искусства.</p> <p><i>Модуль «Декоративно-прикладное искусство»</i> Оригами – создание игрушки для новогодней ёлки. Приёмы складывания бумаги. Дизайн предмета: изготовление нарядной упаковки путём складывания бумаги и аппликации.</p> <p><i>Модуль «Скульптура»</i> Бумажная пластика. Овладение первичными приёмами надрезания, закручивания, складывания. Объёмная аппликация из бумаги и картона</p>	<p>Подготовка и оформление праздника, создание игрушки для новогодней ёлки, изготовление нарядной упаковки. Освоение приемов складывания бумаги.</p> <p>Освоение приемов надрезания, закручивания, складывания бумаги.</p> <p>Приобретение навыков изготовления объёмной аппликации из бумаги и картона</p>
3	Ты строишь	4	<p><i>Модуль «Восприятие произведений искусства»</i> Художественное наблюдение окружающего мира природы и предметной среды жизни человека в зависимости от поставленной аналитической и эстетической задачи наблюдения (установки).</p>	<p>Приобретение опыта эстетического восприятия и аналитического наблюдения архитектурных построек.</p>

			<p><i>Модуль «Архитектура»</i> Наблюдение разнообразных архитектурных зданий в окружающем мире (по фотографиям), обсуждение особенностей и составных частей зданий.</p> <p><i>Модуль «Восприятие произведений искусства»</i> Рассматривание иллюстраций детской книги на основе содержательных установок учителя в соответствии с изучаемой темой</p> <p><i>Модуль «Архитектура»</i> Овладение приёмами склеивания, надрезания и вырезания деталей; использование приёма симметрии.</p> <p><i>Модуль «Архитектура»</i> Макетирование (или аппликация) пространственной среды сказочного города из бумаги, картона или пластилина.</p>	<p>Рассмотрение различных произведений архитектуры в окружающем мире (по фотографиям в условиях урока); приобретение опыта рисования дома при помощи отпечатков.</p> <p>Приобретение опыта эстетического наблюдения природы на основе эмоциональных впечатлений с учётом учебных задач и визуальной установки учителя.</p> <p>Анализ характерных особенностей и составных частей рассматриваемых зданий. Освоение приемов склеивания, надрезания и вырезания деталей, развитие представлений о симметрии.</p> <p>Приобретение опыта пространственного макетирования (сказочный город) в форме коллективной игровой деятельности.</p>
--	--	--	---	--

			<p><i>Модуль «Архитектура»</i> Складывание объёмных простых геометрических тел.</p> <p><i>Модуль «Архитектура»</i> Освоение приёмов конструирования из бумаги.</p> <p><i>Модуль «Архитектура»</i> Наблюдение разнообразных архитектурных зданий в окружающем мире и по фотографиям</p>	<p>Приобретение представления о конструктивной основе любого предмета и первичных навыков анализа его строения.</p> <p>Освоение приёмов конструирования из бумаги, складывания объёмных простых геометрических тел.</p> <p>Наблюдение архитектурных зданий в окружающем мире и по фотографиям. Пространственное макетирование в форме коллективной игровой деятельности</p>
4	Изображение, украшение, постройка всегда помогают друг другу	4	<p><i>Модуль «Восприятие произведений искусства»</i> Ассоциации из личного опыта обучающихся и оценка эмоционального содержания произведений.</p> <p><i>Модуль «Декоративно-прикладное искусство»</i> Узоры в природе. Наблюдение узоров в живой природе (в условиях урока</p>	<p>Приобретение опыта художественного наблюдения предметной среды жизни человека в зависимости от поставленной аналитической и эстетической задачи (установки).</p> <p>Определение видов орнаментов по изобразительным мотивам: растительные, геометрические, анималистические.</p>

			<p>на основе фотографий). Эмоционально-эстетическое восприятие объектов действительности.</p> <p><i>Модуль «Декоративно-прикладное искусство»</i> Последовательное ведение работы над изображением бабочки по представлению, использование линии симметрии при составлении узора крыльев.</p> <p><i>Модуль «Азбука цифровой графики»</i> Фотографирование мелких деталей природы, выражение ярких зрительных впечатлений. Обсуждение в условиях урока ученических фотографий, соответствующих изучаемой теме.</p> <p><i>Модуль «Живопись»</i> Тематическая композиция «Времена года». Контрастные цветовые состояния времён года.</p>	<p>Использование симметрии в художественной деятельности. Последовательное ведение работы над изображением бабочки по представлению, использование линии симметрии при составлении узора крыльев.</p> <p>Знакомство с программами Paint или Paint net. Создание фотографий с целью эстетического и целенаправленного наблюдения природы. Обсуждение фотографий: с какой целью сделан снимок, насколько значимо его содержание и какова композиция в кадре.</p> <p>Приобретение опыта сравнивать тёмные и светлые оттенки цвета; смешивать цветные краски с белой и чёрной для изменения их тона.</p>
--	--	--	---	--

			<p><i>Модуль «Животись»</i></p> <p>Развитие навыков работы гуашью. Эмоциональная выразительность цвета</p>	<p>Формирование представлений о делении цветов на тёплые и холодные, упражнения умения различать и сравнивать тёплые и холодные оттенки цвета.</p> <p>Творческая работа на заданную тему с опорой на зрительные впечатления, организованные педагогом</p>
ОБЩЕЕ ЧИСЛО ЧАСОВ ПО ПРОГРАММЕ		17		

2 КЛАСС

№ п/п	Наименование разделов и тем учебного предмета	Количество часов	Программное содержание	Основные виды деятельности обучающихся
1	Введение	2	<p><i>Модуль «Восприятие произведений искусства»</i></p> <p>Восприятие произведений детского творчества. Обсуждение сюжетного и эмоционального содержания детских работ.</p> <p>Восприятие орнаментальных произведений прикладного искусства (например, кружево, шитьё, резьба и роспись).</p> <p>Восприятие произведений живописи с активным выражением цветового состояния в природе.</p> <p><i>Модуль «Восприятие произведений искусства»</i></p> <p>Художественное наблюдение природы красивых природных деталей, анализ их конструкции и эмоционального воздействия. Сопоставление их</p>	<p>Обсуждение примеров детского художественного творчества с точки зрения выражения в них содержания, настроения, расположения изображения в листе, цвета и других средств художественной выразительности, а также ответа на поставленную учебную задачу.</p> <p>Приобретение опыта эстетического наблюдения и художественного анализа произведений декоративного искусства и их орнаментальной организации (например, кружево, шитьё, резьба и роспись по дереву и ткани, чеканка).</p> <p>Освоение и развитие умения вести эстетическое наблюдение явлений природы.</p> <p>Приобретение опыта эстетического наблюдения и художественного анализа произведений декоративного</p>

			<p>с рукотворными произведениями. Восприятие произведений живописис активным выражением цветового состояния в природе. Произведения И.И. Левитана, И.И. Шишкина, Н.П. Крымова Восприятие произведений анималистического жанра в графике (например, произведений В.В. Ватагина, Е.И. Чарушина) и в скульптуре (произведения В.В. Ватагина)</p>	<p>искусства и их орнаментальной организации. Приобретение опыта восприятия, эстетического анализа произведений отечественных художников-пейзажистов, художников-анималистов. Приобретение опыта восприятия, эстетического анализа произведений живописи западноевропейских художников с активным, ярким выражением настроения</p>
2	Как и чем работает художник	7	<p><i>Модуль «Живопись»</i> Пастозное, плотное и прозрачное нанесение краски. Акварель и её свойства. Акварельные кисти. Приёмы работы акварелью. Разный характер мазкови движений кистью.</p> <p><i>Модуль «Графика»</i> Рисунок с натуры простого предмета. Определение формы предмета. Соотношение частей предмета. Светлые и тёмные части предмета, тень под предметом. Штриховка. Умение внимательно рассматривать</p>	<p>Приобретение опыта работы акварельной краской и понимания особенности работы прозрачной краской. Освоение разного характера мазков и движений кистью, навыков создания выразительной фактуры.</p> <p>Освоение приёмов работы новыми графическими художественными материалами. Приобретение опыта рисования предметов с натуры в графике.</p>

			<p>и анализировать форму натурального предмета.</p> <p><i>Модуль «Скульптура»</i> Восприятие произведений анималистического жанра в скульптуре (произведения В.В. Ватагина и др.). Наблюдение животных с точки зрения их пропорций, характера движения, пластики.</p> <p><i>Модуль «Живопись»</i> Цвета основные и составные. Развитие навыков смешивания красок и получения нового цвета. Приёмы работы гуашью.</p> <p><i>Модуль «Живопись»</i> Цвет тёмный и светлый (тональные отношения). Осветление цвета.</p> <p><i>Модуль «Живопись»</i> Цвет тёмный и светлый (тональные</p>	<p>Приобретение знаний об изменениях скульптурного образа при осмотре произведения с разных сторон.</p> <p>Знакомство с названиями основных составных цветов и приобретение опыта получения разных оттенков составного цвета.</p> <p>Развитие опыта различать и сравнивать тёмные и светлые оттенки цвета; развитие опыта смешения цветных красок белой (для изменения их тона).</p> <p>Развитие опыта различать и сравнивать тёмные и светлые оттенки</p>
--	--	--	---	--

		<p>отношения). Затемнение цвета с помощью тёмной краски.</p> <p><i>Модуль «Живопись»</i> Эмоциональная выразительность цветовых состояний и отношений.</p> <p><i>Модуль «Графика»</i> Пастель и мелки – особенности и выразительные свойства графических материалов, приёмы работы.</p> <p><i>Модуль «Декоративно-прикладное искусство»</i> Ритм пятен в декоративной аппликации.</p> <p><i>Модуль «Графика»</i> Развитие навыков линейного рисунка. Ритм линий. Выразительность линии. Художественные материалы для линейного рисунка и их свойства.</p> <p><i>Модуль «Азбука цифровой графики»</i> Компьютерные средства изображения.</p>	<p>цвета; развитие опыта смешения цветных красок с чёрной (для изменения их тона).</p> <p>Освоение эмоциональной выразительности цвета: цвет мягкий, «глухой» и мрачный.</p> <p>Освоение выразительных свойств твёрдых, сухих, мягких и жидких графических материалов.</p> <p>Рассмотрение, анализ и эстетическая оценка разнообразия форм в природе, воспринимаемых как узоры. Приобретение опыта работы в технике аппликации.</p> <p>Приобретение навыков изображения на основе разной по характеру и способу наложения линии.</p> <p>Освоение возможности изображения с помощью разных видов линий</p>
--	--	---	---

			<p>Виды линий (в программе Paint или другом графическом редакторе). Компьютерные средства изображения. Работа с геометрическими фигурами. Трансформация и копирование геометрических фигур в программе Paint. Освоение инструментов традиционного рисования (карандаш, кисточка, ластик, заливка и другие) в программе Paint на основе простых сюжетов (например, образ дерева).</p> <p><i>Модуль «Скульптура»</i> Лепка животных (например, кошки, собаки, медвежонка) с передачей характерной пластики движения. Соблюдение цельности формы, её преобразование и добавление деталей.</p>	<p>в программе Paint (или другом графическом редакторе). Освоение приёмов трансформации и копирования геометрических фигур в программе Paint, а также построения из них простых рисунков или орнаментов. Освоение в компьютерном редакторе (например, Paint) инструментов и техники – карандаш, кисточка, ластик, заливка и другие – и создание простых рисунков или композиции (например, образ дерева).</p> <p>Приобретение знаний об изменениях скульптурного образа при осмотре произведения с разных сторон. Приобретение в процессе лепки из пластилина опыта передачи движения цельной лепной формы и разного характера движения этой формы (изображения зверушки). Соблюдение цельности формы, её преобразование и добавление деталей. Знакомство с традиционными игрушками</p>
--	--	--	--	---

			<p><i>Модуль «Архитектура»</i> Макетирование пространства детской площадки.</p> <p><i>Модуль «Декоративно-прикладное искусство»</i> Поделки из подручных нехудожественных материалов</p>	<p>одного из народных художественных промыслов.</p> <p>Построение из бумаги пространственного макета детской площадки сказочного города, участие в коллективной работе.</p> <p>Приобретение опыта преобразования бытовых подручных нехудожественных материалов в художественные изображения и поделки</p>
3	Реальность и фантазия	3	<p><i>Модуль «Графика»</i> Пропорции – соотношение частей и целого. Развитие аналитических навыков видения пропорций. Выразительные свойства пропорций (на основе рисунков птиц).</p> <p><i>Модуль «Декоративно-прикладное искусство»</i> Наблюдение узоров в природе (на основе фотографий в условиях урока), например, снежинки, паутинки, роса на листьях.</p>	<p>Освоение навыков визуального сравнения пространственных величин, приобретение умения соотносить пропорции в рисунках птиц и животных (с опорой на зрительские впечатления и анализ).</p> <p>Сравнение, сопоставление природных явлений – узоры (например, капли, снежинки, паутинки, роса на листьях, сережки во время цветения деревьев) – с рукотворными произведениями</p>

			<p>Ассоциативное сопоставление орнаментами в предметах декоративно-прикладного искусства (например, кружево, вышивка, ювелирные изделия).</p> <p>Рисунок геометрического орнамента кружева или вышивки. Декоративная композиция.</p> <p><i>Модуль «Архитектура»</i> Образ здания. Памятники отечественной архитектуры с ярко выраженным характером здания.</p> <p><i>Модуль «Архитектура»</i> Конструирование из бумаги. Приёмы работы с полосой бумаги, разные варианты складывания, закручивания, надрезания.</p> <p><i>Модуль «Архитектура»</i> Построение игрового сказочного</p>	<p>декоративного искусства (кружево, шитьё, ювелирные изделия и другое).</p> <p>Приобретение опыта выполнения эскиза геометрического орнамента кружева или вышивки на основе природных мотивов.</p> <p>Рассматривание, характеристика конструкций архитектурных строений (по фотографиям в условиях урока): составные части и их пропорциональные соотношения. Приобретение представлений об образе здания, то есть его эмоциональном воздействии на зрителя.</p> <p>Освоение приёмов создания объёмных предметов из бумаги и объёмного декорирования предметов из бумаги.</p> <p>Рассматривание, обсуждение примеров разных жилищ; создание</p>
--	--	--	--	--

			<p>города из бумаги (на основе сворачивания геометрических тел – параллелепипедов разной высоты, цилиндров с прорезями и наклейками); заворачивание, скручивание и складывание полоски бумаги (например, гармошкой)</p>	<p>домиков сказочных героев в иллюстрациях известных художников детской книги; развитие фантазии и внимания к архитектурным постройкам</p>
4	О чем говорит искусство?	3	<p><i>Модуль «Живопись»</i> Изображение природы (моря) в разных контрастных состояниях погоды и соответствующих цветовых состояниях (туман, нежное утро, гроза, буря, ветер – по выбору учителя). Произведения И.К. Айвазовского.</p> <p><i>Модуль «Графика»</i> Графический рисунок животного с активным выражением его характера. Рассматривание графических произведений анималистического жанра.</p> <p><i>Модуль «Живопись»</i> Изображение сказочного персонажа с ярко выраженным характером (образ мужской или женский).</p>	<p>Приобретение опыта создания пейзажей, передающих разные состояния погоды (например, туман, грозу) на основе изменения тонального звучания цвета, приобретение опыта передачи разного цветового состояния моря.</p> <p>Приобретение умения вести рисунок натуры, видеть пропорции объекта, расположение его в пространстве; располагать изображение на листе, соблюдая этапы ведения рисунка, осваивая навык штриховки.</p> <p>Изображение сказочных персонажей с выразительным характером (герои сказок добрые и злые, нежные и грозные); обсуждение, объяснение, какими художественными</p>

			<p><i>Модуль «Скульптура»</i> Изображение движения и статики в скульптуре: лепка из пластилина тяжёлой, неповоротливой и лёгкой, стремительной формы.</p> <p><i>Модуль «Декоративно-прикладное искусство»</i> Декор одежды человека. Разнообразие украшений.</p> <p><i>Модуль «Декоративно-прикладное искусство»</i> Традиционные народные женские и мужские украшения.</p>	<p>средствами удалось показать характер сказочных персонажей.</p> <p>Приобретение опыта создания круглой скульптуры, знаний об изменениях скульптурного образа при осмотре произведения с разных сторон.</p> <p>Рассматривание, анализ декора одежды человека, сравнение украшений человека на примерах иллюстраций к народным сказкам лучших художников-иллюстраторов(например, И.Я. Билибина), когда украшения не только соответствуют народным традициям, но и выражают характер персонажа; обсуждение украшений человека, которые рассказывают о нём, выявляют особенности его характера, его представления о красоте.</p> <p>Приобретение опыта выполнения красками рисунков украшений народных былинных персонажей.</p>
--	--	--	---	---

			<p>Назначение украшений и их роль в жизни людей.</p> <p><i>Модуль «Архитектура»</i> Рисунок дома для доброго или злого сказочного персонажа (иллюстрация сказки по выбору учителя)</p>	<p>Приобретение опыта сочинения и изображения жилья для разных по своему характеру героев литературных и народных сказок</p>
5	Как говорит искусство?	2	<p><i>Модуль «Живопись»</i> Цвет тёплый и холодный – цветовой контраст. Разный характер мазков и движений кистью.</p> <p><i>Модуль «Живопись»</i> Цвет открытый – звонкий и приглушённый, тихий. Эмоциональная выразительность цвета.</p> <p><i>Модуль «Графика»</i> Ритм линий. Выразительность линии. Художественные материалы для линейного рисунка и их свойства. Развитие навыков линейного рисунка.</p>	<p>Приобретение опыта узнавания теплых и холодных цветов, сравнения теплых и холодных оттенков и цвета; приобретение опыта творческой работы с теплыми и холодными оттенками цвета.</p> <p>Освоение эмоциональной выразительности цвета: цвет звонкий и яркий, радостный. Освоение навыков работы цветом, навыков смешения красок, их пастозного плотного и прозрачного нанесения.</p> <p>Приобретение навыков изображения на основе разной по характеру и способу наложения линии. Знакомство с понятием «ритм» и навыками ритмической организации</p>

			<p><i>Модуль «Декоративно-прикладное искусство»</i> Ритм пятен в декоративной аппликации. Ритм пятен: освоение основ композиции. Расположение пятна на плоскости листа: сгущение, разброс, доминанта, равновесие, спокойствие и движение.</p> <p><i>Модуль «Скульптура»</i> Лепка животных с передачей характерной пластики движения. Соблюдение цельности формы, её преобразование и добавление деталей. Лепка из пластилина или глины игрушки – сказочного животного по мотивам выбранного художественного народного промысла (филимоновская игрушка, дымковский петух, каргопольский Полкан и другие по выбору учителя с учётом местных промыслов).</p>	<p>изображения как необходимой композиционной основы выражения содержания.</p> <p>Освоение понятия «ритм» и навыков ритмической организации изображения как необходимой композиционной основы выражения содержания произведения искусства.</p> <p>Приобретение в процессе лепки из пластилина опыта передачи движения цельной лепной формы и разного характера движения этой формы (изображения зверушки). Освоение приёмов орнаментального оформления сказочных глиняных зверушек, созданных по мотивам народного художественного промысла (по выбору: филимоновская, абашевская, каргопольская, дымковская игрушки или с учётом местных промыслов).</p>
--	--	--	--	--

		<p>Способ лепки в соответствии с традициями промысла.</p> <p><i>Модуль «Азбука цифровой графики»</i></p> <p>Освоение инструментов традиционного рисования в программе Paint на основе темы «Тёплый и холодный цвета» (например, «Горящий костёр в синей ночи», «Перо жар-птицы»).</p> <p>Художественная фотография. Расположение объекта в кадре. Масштаб. Доминанта. Обсуждение в условиях урока ученических фотографий, соответствующих изучаемой теме</p>	<p>Освоение инструментов традиционного рисования в программе Paint на основе темы «Тёплый и холодный цвета».</p> <p>Освоение композиционного построения кадра при фотографировании: расположение объекта в кадре, масштаб, доминанта. Участие в обсуждении композиционного построения кадра в фотографии</p>
ОБЩЕЕ ЧИСЛО ЧАСОВ ПО ПРОГРАММЕ	17		

3 КЛАСС

№ п/п	Наименование разделов и тем учебного предмета	Количество часов	Программное содержание	Основные виды деятельности обучающихся
1	Введение	1	<p><i>Модуль «Восприятие произведений искусства»</i></p> <p>Иллюстрации в детских книгах и дизайн детской книги. Рассмотрение и обсуждение иллюстраций известных российских иллюстраторов детских книг</p>	<p>Рассматривание и обсуждение иллюстраций известных российских иллюстраторов детских книг</p> <p>Приобретение представлений о творчестве нескольких художников детской книги. Приобретение представления о художественном оформлении книги, о дизайне книги, многообразии форм детских книг, о работе художников-иллюстраторов</p>
2	Искусство в твоём доме	5	<p><i>Модуль «Скульптура»</i></p> <p>Создание игрушки из подручного нехудожественного материала, придание ей одушевлённого образа (добавления деталей лепных или из бумаги, ниток или других материалов).</p> <p><i>Модуль «Декоративно-прикладное искусство»</i></p> <p>Приёмы исполнения орнаментов и выполнение эскизов украшения</p>	<p>Моделирование игрушки из подручного нехудожественного материала путём добавления к ней необходимых деталей и тем самым «одушевления образа».</p> <p>Освоение приёмов исполнения традиционных орнаментов, украшающих посуду Гжели и Хохломы; освоение простых</p>

			<p>посуды из дерева и глины в традициях народных художественных промыслов Хохломы и Гжели (или в традициях других промыслов по выбору учителя).</p> <p><i>Модуль «Декоративно-прикладное искусство»</i> Эскизы орнаментов для росписи тканей. Раппорт. Трафарет и создание орнамента при помощи печаток или штампов.</p> <p><i>Модуль «Азбука цифровой графики»</i> В графическом редакторе создание рисунка элемента орнамента (паттерна), его копирование, многократное повторение, в том числе поворотами вокруг оси рисунка, и создание орнамента, в основе которого раппорт. Вариативное создание орнаментов на основе одного и того же элемента. Построение в графическом редакторе различных по эмоциональному</p>	<p>кистевых приёмов, свойственных этим промыслам; выполнение эскизов орнаментов, украшающих посуду (по мотивам выбранного художественного промысла).</p> <p>Приобретение знаний о сетчатых видах орнаментов и их применении, например, в росписи тканей, стен, умение рассуждать с опорой на зрительный материал о видах симметрии в сетчатом орнаменте. Создание орнаментов при помощи штампов и трафаретов.</p> <p>Освоение приёмов работы в графическом редакторе с линиями, геометрическими фигурами, инструментами традиционного рисования. Применение получаемых навыков для усвоения определённых учебных тем, например: исследования свойств ритма и построения ритмических композиций, составления орнаментов путём различных повторений рисунка узора, простого повторения</p>
--	--	--	---	--

			<p>восприятию ритмов расположения пятен на плоскости: покой (статика), разные направления и ритмы движения (например, собрались, разбежались, догоняют, улетают). Вместо пятен (геометрических фигур) могут быть простые силуэты машинок, птичек, облаков.</p> <p><i>Модуль «Декоративно-прикладное искусство»</i> Эскизы орнамента для росписи платка: симметрия или асимметрия построения композиции, статика и динамика узора, ритмические чередования мотивов, наличие композиционного центра, роспись по канве. Рассмотрение павловопосадских платков.</p> <p><i>Модуль «Графика»</i> Эскизы обложки и иллюстраций к детской книге сказок (сказка по выбору). Рисунок буквицы. Макет книги-игрушки. Совмещение изображения и текста.</p>	<p>(раппорт), экспериментируя на свойствах симметрии; создание паттернов.</p> <p>Создание композиции орнамента в квадрате (в качестве эскиза росписи женского платка). Рассмотрение павловопосадских платков.</p> <p>Создание эскиза книжки-игрушки на выбранный сюжет: рисунок обложки с соединением шрифта (текста) и изображения, рисунок заглавной буквицы, создание иллюстраций, размещение текста и иллюстраций на развороте.</p>
--	--	--	---	---

			<p>Расположение иллюстраций текста на развороте книги.</p> <p><i>Модуль «Графика»</i> Поздравительная открытка. Открытка-пожелание. Композиция открытки: совмещение текста (шрифта) и изображения. Рисунок открытки или аппликация.</p> <p><i>Модуль «Азбука цифровой графики»</i> Совмещение с помощью графического редактора векторного изображения, фотографии и шрифта для создания плаката или поздравительной открытки. Редактирование фотографий в программе Picture Manager: изменение яркости, контраста, насыщенности цвета; обрезка, поворот, отражение.</p> <p><i>Модуль «Восприятие произведений искусства»</i> Виды пространственных искусств: виды определяются по назначению произведений в жизни людей</p>	<p>Приобретение знаний об искусстве шрифта и образных (изобразительных) возможностях надписи, о работе художника над шрифтовой композицией. Создание практической творческой работы – поздравительной открытки, совмещающей в ней шрифт и изображение.</p> <p>Обсуждение содержания работы художника, обучение ценностному и эстетическому отношению к творчеству художника.</p>
--	--	--	---	--

3	Искусство на улицах твоего города	4	<p><i>Модуль «Восприятие произведений искусства»</i> Восприятие объектов окружающего мира – архитектура, улицы города или села. Памятники архитектуры и архитектурные достопримечательности (по выбору учителя), их значение в современном мире. Виртуальное путешествие: памятники архитектуры в Москве и Санкт-Петербурге (обзор памятников по выбору учителя).</p> <p><i>Модуль «Архитектура»</i> Зарисовки исторических памятников архитектурных достопримечательностей города или села. Работа по наблюдению и по памяти, на основе использования фотографий и образных представлений.</p> <p><i>Модуль «Архитектура»</i> Проектирование садово-паркового пространства на плоскости (апликация, коллаж) или в виде макета с использованием бумаги,</p>	<p>Развитие опыта наблюдения объектов окружающего мира – архитектура, улицы города или села. Знакомство с памятниками архитектуры и архитектурными достопримечательностями (по выбору учителя), их значением в современном мире. Участие в виртуальном путешествии.</p> <p>Выполнение зарисовок или творческих рисунков по памяти по представлению на тему исторических памятников или архитектурных достопримечательностей своего города.</p> <p>Создание эскиза макета паркового пространства и/или участие в коллективной работе по созданию макета.</p>
---	-----------------------------------	---	--	---

			<p>картона, пенопласта и других подручных материалов.</p> <p><i>Модуль «Декоративно-прикладное искусство»</i> Проектирование (эскизы) декоративных украшений в городе, например, ажурные ограды, украшения фонарей, скамеек, киосков, подставок для цветов.</p> <p><i>Модуль «Графика»</i> Транспорт в городе. Рисунки реальных или фантастических машин.</p> <p><i>Модуль «Архитектура»</i> Графический рисунок (индивидуально) или тематическое панно «Образ моего города» (села) в виде коллективной работы (композиционная склейка-аппликация рисунков зданий и других элементов городского пространства, выполненных индивидуально)</p>	<p>Создание в виде рисунков или объёмных аппликаций из цветной бумаги эскизов разнообразных малых архитектурных форм, наполняющих городское пространство.</p> <p>Создание в виде рисунков или выполнение в технике бумагопластики транспортного средства.</p> <p>Создание тематического панно «Образ моего города» (села) (композиционная склейка-аппликация рисунков зданий и других элементов городского пространства, выполненных индивидуально)</p>
--	--	--	---	---

4	Художник и зрелище	4	<p><i>Модуль «Живопись»</i> Сюжетная композиция «В цирке», использование гуаши или карандаша и акварели (по памяти и представлению).</p> <p><i>Модуль «Живопись»</i> Художник в театре: эскиз занавеса (или декораций сцены) для спектакля со сказочным сюжетом (сказка по выбору).</p> <p><i>Модуль «Скульптура»</i> Лепка сказочного персонажа на основе сюжета известной сказки или создание этого персонажа путём бумагопластики.</p> <p><i>Модуль «Графика»</i> Изображение лица человека. Строение, пропорции, взаиморасположение частей лица. Эскиз маски для маскарада: изображение лица – маски персонажа с ярко выраженным характером. Аппликация из цветной бумаги.</p> <p><i>Модуль «Азбука цифровой графики»</i></p>	<p>Создание сюжетной композиции «В цирке», с использованием гуаши или карандаша и акварели.</p> <p>Приобретение представления о деятельности художника в театре. Создание красками эскиза занавеса или эскиза декораций к выбранному сюжету.</p> <p>Выполнение творческой работы по лепке сказочного персонажа на основе сюжета известной сказки (или создание этого персонажа в технике бумагопластики, по выбору учителя).</p> <p>Приобретение знаний об основных пропорциях лица человека, симметричном расположении частей лица. Рисование портрета (лица) человека. Создание маски сказочного персонажа с ярко выраженным характером лица</p>
---	--------------------	---	---	--

			<p>Изображение и изучение мимики лиц в программе Paint (или другом графическом редакторе).</p> <p><i>Модуль «Графика»</i> Эскиз плаката или афиши. Совмещение шрифта и изображения. Особенности композиции плаката.</p> <p><i>Модуль «Азбука цифровой графики»</i> Совмещение с помощью графического редактора векторного изображения, фотографии и шрифта для создания плаката или поздравительной открытки.</p> <p><i>Модуль «Живопись»</i> Тематическая композиция «Праздник в городе». Гуашь по цветной бумаге, возможно совмещение с наклейками в виде коллажа или аппликации.</p> <p><i>Модуль «Декоративно-прикладное искусство»</i> Проектирование (эскизы) декоративных украшений.</p> <p><i>Модуль «Восприятие произведений</i></p>	<p>(для карнавала или спектакля).</p> <p>Приобретение знаний о работе художников над плакатами и афишами. Выполнение творческой композиции – эскиза афиши к выбранному спектаклю или фильму.</p> <p>Ознакомление с работой художников по оформлению праздников. Выполнение тематической композиции «Праздник в городе» на основе наблюдений, по памяти и по представлению.</p> <p>Приобретение опыта по организации праздника «Школьный карнавал» с использованием работ обучающихся</p>
--	--	--	---	--

			<p><i>искусства»</i> Виды пространственных искусств: виды определяются по назначению произведений в жизни людей</p>	
5	Художник и музей	3	<p><i>Модуль «Восприятие произведений искусства»</i> Осознание значимости и увлекательности посещения музеев; посещение знаменитого музея как событие; интерес к коллекции музея и искусству в целом. <i>Модуль «Азбука цифровой графики»</i> Виртуальные путешествия в главные художественные музеи и музеи местные (по выбору учителя).</p> <p><i>Модуль «Восприятие произведений искусства»</i> Жанры в изобразительном искусстве – в живописи, графике, скульптуре – определяются предметом изображения; классификация и сравнение содержания произведений сходного сюжета (например, портреты, пейзажи).</p>	<p>Понимание значения музеев и приобретение умения, где находятся и чему посвящены их коллекции (например, краеведческий музей, музей игрушек, транспорта, музей посуды и т.д.). Получение знаний о том, что в России много замечательных художественных музеев, формирование представления о коллекциях своих региональных музеев.</p> <p>Приобретение умения называть основные жанры живописи, графики и скульптуры, определяемые предметом изображения.</p>

			<p><i>Модуль «Восприятие произведений искусства»</i> Художественные музеи. Виртуальные путешествия в художественные музеи: Государственная Третьяковская галерея, Государственный Эрмитаж, Государственный Русский музей, Государственный музей изобразительных искусств имени А.С. Пушкина. Экскурсии в местные художественные музеи и галереи. Виртуальные экскурсии в знаменитые зарубежные художественные музеи (выбор музеев – за учителем).</p> <p><i>Модуль «Живопись»</i> Пейзаж в живописи. Передача в пейзаже состояний в природе. Выбор для изображения времени года, времени дня, характера погоды и особенностей ландшафта (лес или поле, река или озеро); количество и состояние неба в изображении. <i>Модуль «Восприятие произведений искусства»</i> Представления о произведениях</p>	<p>Осуществление виртуальных интерактивных путешествий в художественные музеи, участие в исследовательских квестах, в обсуждении впечатлений от виртуальных путешествий. Понимание значения музеев и приобретение умения называть, указывать, где находятся и чему посвящены их коллекции. Знакомство с коллекциями региональных художественных музеев.</p> <p>Создание пейзажа, в котором передаётся активное состояние природы. Приобретение знаний о произведениях крупнейших отечественных художников-пейзажистов.</p>
--	--	--	---	---

			<p>крупнейших отечественных художников-пейзажистов: И.И. Шишкина, И.И. Левитана, А.К. Саврасова, В.Д. Поленова, И.К. Айвазовского и других.</p> <p><i>Модуль «Восприятие произведений искусства»</i> Представления о произведениях крупнейших отечественных портретистов: В.И. Сурикова, И.Е. Репина, В.А. Серова и других.</p> <p><i>Модуль «Животпись»</i> Портрет человека по памяти и представлению с опорой на натуру. Выражение в портрете (автопортрете) характера человека, особенностей его личности с использованием выразительных возможностей композиционного размещения в плоскости листа, особенностей пропорций и мимики лица, характера цветового решения, сильного или мягкого контраста, включения в композицию дополнительных предметов.</p>	<p>Приобретение представлений о произведениях крупнейших отечественных портретистов.</p> <p>Изображение красками портрета человека с опорой на натуру или по представлению. Приобретение знания имен крупнейших отечественных портретистов, представлений об их произведениях.</p>
--	--	--	---	--

			<p><i>Модуль «Живопись»</i> Натюрморт из простых предметов натуры или по представлению. «Натюрморт-автопортрет» из предметов, характеризующих личность обучающегося.</p> <p><i>Модуль «Графика»</i> Графические зарисовки карандашами по памяти или на основе наблюдений и фотографий архитектурных достопримечательностей своего города.</p> <p><i>Модуль «Восприятие произведений искусства»</i> Жанры в изобразительном искусстве – в живописи, графике, скульптуре – определяются предметом изображения; классификация и сравнение</p>	<p>Освоение приёмов создания живописной композиции (натюрморта) по наблюдению натуры или по представлению. Эстетическое восприятие и анализ сюжета и композиции, эмоционального настроения в натюрмортах известных отечественных художников. Создание творческой живописной работы – натюрморта с ярко выраженным настроением или «натюрморта-автопортрета».</p> <p>Создание практической творческой работы на историческую или бытовую тему.</p>
--	--	--	--	---

		<p>содержания произведений сходного сюжета.</p> <p><i>Модуль «Скульптура»</i> Освоение знаний о видах скульптуры (по назначению) и жанрах скульптуры(по сюжету изображения). Лепка эскиза парковой скульптуры. Выражение пластики движения в скульптуре. Работа с пластилином или глиной.</p> <p><i>Модуль «Восприятие произведений искусства»</i> Жанры в изобразительном искусстве – в живописи, графике, скульптуре – определяются предметом изображения; классификация и сравнение содержания произведений сходного сюжета</p>	<p>Приобретение знаний о видах скульптуры: скульптурные памятники, парковая скульптура, мелкая пластика, рельеф (виды рельефа). Лепка эскиза парковой скульптуры.</p> <p>Участие в художественной выставке. Приобретение опыта оформления творческих работ. Умение объяснять назначение основных видов пространственных искусств: изобразительных видов искусства – живописи, графики, скульптуры; архитектуры, дизайна, декоративно-прикладных видов искусства, а также деятельности художника в кино, в театре, на празднике</p>
ОБЩЕЕ ЧИСЛО ЧАСОВ ПО ПРОГРАММЕ	17		

4 КЛАСС

№ п/п	Наименование разделов и тем учебного предмета	Количество часов	Программное содержание	Основные виды деятельности обучающихся
1	Введение	1	<p><i>Модуль «Восприятие произведений искусства»</i> Художественная культура разных эпохи народов. Произведения В.М. Васнецова, Б.М. Кустодиева, А.М. Васнецова, В.И. Сурикова, К.А. Коровина, А.Г. Венецианова, А.П. Рябушкина, И.Я. Билибина на темы истории и традиций русской отечественной культуры</p>	<p>Понимание и объяснение значимости для современных людей сохранения архитектурных памятников и исторического образа отечественной и мировой культуры. Приобретение опыта восприятия произведений великих художников на темы истории и традиций русской отечественной культуры</p>
2	Истоки родного искусства	4	<p><i>Модуль «Животись»</i> Красота природы разных климатических зон, создание пейзажных композиций (горный, степной, среднерусский ландшафт). <i>Модуль «Графика»</i> Правила линейной и воздушной перспективы: уменьшение размера изображения по мере удаления от первого плана, смягчения цветового и тонального контрастов.</p>	<p>Выполнение живописного изображения пейзажей разных климатических зон (пейзаж гор, пейзаж степной или пустынной зоны, пейзаж, типичный для среднерусской природы). Освоение правил линейной и воздушной перспективы. Практическая творческая деятельность: изображение пейзажа красками.</p>

			<p><i>Модуль «Азбука цифровой графики»</i> Изображение и освоение в программе Paint правил линейной и воздушной перспективы: изображение линии горизонта и точки схода, перспективных сокращений, цветовых и тональных изменений.</p> <p><i>Модуль «Архитектура»</i> Деревянная изба, её конструкция и декор. Моделирование избы из бумаги или изображение на плоскости в технике аппликации её фасада и традиционного декора.</p> <p><i>Модуль «Декоративно-прикладное искусство»</i> Мотивы и назначение русских народных орнаментов. Деревянная резьба и роспись, украшение наличников и других элементов избы.</p> <p><i>Модуль «Архитектура»</i> Понимание тесной связи красоты и пользы, функционального и декоративного в архитектуре традиционного жилого деревянного</p>	<p>Знакомство с конструкцией избы – традиционного деревянного жилого дома – и надворных построек. Конструирование из бумаги и изображение конструкции избы. Получение знаний о тесной связи декора (украшений) избы с функциональным значением деталей: единство красоты и пользы.</p> <p>Получение представления о конструкции традиционных жилищ у разных народов, об их связи с окружающей природой. Практическая работа</p>
--	--	--	---	---

			<p>дома. Разные виды изб и надворных построек.</p> <p><i>Модуль «Азбука цифровой графики»</i> Моделирование в графическом редакторе с помощью инструментов геометрических фигур конструкции традиционного крестьянского деревянного дома (избы) и различных вариантов его устройства.</p> <p><i>Модуль «Архитектура»</i> Разные виды изб и надворных построек.</p> <p><i>Модуль «Восприятие произведений искусства»</i> Памятники русского деревянного зодчества. Архитектурный комплекс на острове Кизи.</p>	<p>по изображению образа избы графическими материалами или красками.</p> <p>Использование поисковой системы для знакомства с разными видами деревянного дома на основе избы и традициями и её украшений.</p> <p>Практическая работа по моделированию в графическом редакторе с помощью инструментов геометрических фигур конструкций избы и различные варианты его устройства.</p> <p>Восприятие красоты и конструктивных особенностей памятников русского деревянного зодчества (архитектурный комплекс на острове Кизи).</p> <p>Приобретение представления о красоте и конструктивных особенностях памятников русского деревянного зодчества.</p> <p>Коллективная творческая деятельность по созданию панно.</p>
--	--	--	---	--

			<p><i>Модуль «Графика»</i> Графическое изображение героев былин, древних легенд, сказок и сказаний разных народов.</p> <p><i>Модуль «Живопись»</i> Портретные изображения человека по представлению и наблюдению с разным содержанием: женский или мужской портрет, портрет персонажа по представлению (из выбранной культурной эпохи).</p> <p><i>Модуль «Графика»</i> Рисунок фигуры человека: основные пропорции и взаимоотношение частей фигуры, передача движения фигуры на плоскости листа: бег, ходьба, сидящая и стоящая фигуры. Графическое изображение героев былин, древних легенд, сказок и сказаний разных народов.</p>	<p>Получение представлений о традиционных одеждах разных народов и о красоте человека в разных культурах, применение этих знаний в изображении персонажей сказаний и легенд или просто представителей народов разных культур.</p> <p>Получение представлений о красоте русского народного костюма и головных женских уборов.</p> <p>Изучение основных пропорций фигуры человека, пропорциональных отношений отдельных частей фигуры и применение этих знаний в рисунках.</p> <p>Приобретение представлений о традиционных одеждах разных народов и о красоте человека в разных культурах, применение этих знаний в изображении персонажей сказаний и легенд или представителей народов разных культур.</p>
--	--	--	--	--

			<p><i>Модуль «Живопись»</i> Тематические многофигурные композиции: коллективно созданные панно-аппликации из индивидуальных рисунков и вырезанных персонажей на темы праздников народов мира или в качестве иллюстраций к сказкам и легендам</p>	<p>Участие в коллективной творческой работе по созданию композиционного панно (аппликации из индивидуальных рисунков) на темы народных праздников (русского народного праздника и традиционных праздников у разных народов), в которых выражается обобщённый образ национальной культуры</p>
3	Древние города нашей земли	6	<p><i>Модуль «Архитектура»</i> Освоение образа и структуры архитектурного пространства древнерусского города. Крепостные стены и башни, торг, посад, главный собор. Красота и мудрость в организации города, жизнь в городе.</p> <p><i>Модуль «Архитектура»</i> Освоение образа и структуры архитектурного пространства древнерусского города. Крепостные стены и башни, торг, посад, главный собор. Красота и мудрость в организации города, жизнь в городе. Понимание значения для современных</p>	<p>Создание зарисовок памятников отечественной и мировой архитектуры. Приобретение опыта создания композиции на тему «Древнерусский город».</p> <p>Понимание и объяснение, в чём заключается значимость для современных людей сохранения архитектурных памятников и исторического образа своей и мировой культуры. Создание коллективной работы - макета «Древний город».</p>

			<p>людей сохранения культурного наследия.</p> <p><i>Модуль «Архитектура»</i> Конструкция и изображение здания каменного собора: свод, нефы, закомары, глава, купол. Роль собора в организации жизни древнего города, собор как архитектурная доминанта.</p> <p><i>Модуль «Архитектура»</i> Освоение образа и структуры архитектурного пространства древнерусского города. Крепостные стены и башни, торг, посад, главный собор. Красота и мудрость в организации города, жизнь в городе. Понимание значения для современных людей сохранения культурного наследия.</p> <p><i>Модуль «Графика»</i> Графическое изображение героев былин, древних легенд, сказок и сказаний разных народов.</p> <p><i>Модуль «Декоративно-прикладное</i></p>	<p>Приобретение знаний и умений объяснять и изображать традиционную конструкцию здания каменного древнерусского храма.</p> <p>Получение представлений об устройстве и красоте древнерусского города, его архитектурном устройстве и жизни в нём людей.</p> <p>Приобретение представлений и умения объяснять, в чём заключается значимость для современных людей сохранения архитектурных памятников и исторического образа своей и мировой культуры.</p> <p>Освоение пропорциональных отношений отдельных частей фигуры человека и применение этих знаний в своих рисунках.</p> <p>Приобретение опыта изображения</p>
--	--	--	--	---

			<p><i>искусство»</i> Народный костюм. Русский народный праздничный костюм, символы и обереги в его декоре. Головные уборы. Особенности мужской одежды разных сословий, связь украшения костюма мужчины с родом его занятий.</p> <p><i>Модуль «Восприятие произведений искусства»</i> Памятники древнерусского каменного зодчества: Московский Кремль, Новгородский детинец, Псковский Кром, Казанский кремль (и другие с учётом местных архитектурных комплексов, в том числе монастырских). Памятники русского деревянного зодчества.</p>	<p>фигуры человека в движении. Получение представления о красоте русского народного костюма, особенностях мужской одежды разных сословий, а также о связи украшения костюма мужчины с родом его занятий и положением в обществе.</p> <p>Приобретение представлений о традиционных одеждах разных народов и о красоте человека.</p> <p>Получение образных представлений о каменном древнерусском зодчестве (Московский Кремль, Новгородский детинец, Псковский кром, Казанский кремль и другие с учётом местных архитектурных комплексов, в том числе монастырских).</p> <p>Приобретение знаний о наиболее значительных древнерусских соборах где они находятся, приобретение представлений о красоте и конструктивных особенностях памятников русского деревянного зодчества.</p>
--	--	--	--	---

			<p><i>Модуль «Восприятие произведений искусства»</i> Памятники древнерусского каменного зодчества: Московский Кремль, Новгородский детинец, Псковский Кром, Казанский кремль (и другие с учётом местных архитектурных комплексов, в том числе монастырских). Памятники русского деревянного зодчества.</p> <p><i>Модуль «Восприятие произведений искусства»</i> Памятники древнерусского каменного зодчества: Московский Кремль, Новгородский детинец, Псковский Кром, Казанский кремль (и другие с учётом местных архитектурных комплексов, в том числе монастырских). Памятники русского деревянного зодчества.</p>	<p>Получение образных представлений о каменном древнерусском зодчестве (Московский Кремль, Новгородский детинец, Псковский Кром, Казанский кремль и другие с учётом местных архитектурных комплексов, в том числе монастырских). Приобретение знаний о наиболее значительных древнерусских соборах где они находятся, приобретение представлений о красоте и конструктивных особенностях памятников русского деревянного зодчества.</p> <p>Развитие образных представлений о каменном древнерусском зодчестве (Московский Кремль, Новгородский детинец, Псковский Кром, Казанский кремль и другие с учётом местных архитектурных комплексов, в том числе монастырских), о памятниках русского деревянного зодчества (архитектурный комплекс на острове Кижи). Приобретение знаний о наиболее</p>
--	--	--	---	--

			<p><i>Модуль «Восприятие произведений искусства»</i> Памятники древнерусского каменного зодчества: Московский Кремль, Новгородский детинец, Псковский Кром, Казанский кремль (и другие с учётом местных архитектурных комплексов, в том числе монастырских). Памятники русского деревянного зодчества.</p> <p><i>Модуль «Декоративно-прикладное искусство»</i> Орнаменты разных народов. Подчинённость орнамента форме и назначению предмета, в художественной обработке которого он применяется. Особенности</p>	<p>значительных древнерусских соборах где они находятся.</p> <p>Знакомство с соборами Московского Кремля. Формирование образных представлений о каменном древнерусском зодчестве (Московский Кремль, и другие с учётом местных архитектурных комплексов, в том числе монастырских). Приобретение знаний о наиболее значительных древнерусских соборах где они находятся, приобретение представлений о красоте и конструктивных особенностях памятников русского деревянного зодчества.</p> <p>Исследование и зарисовки особенностей, характерных для орнаментов разных народов или исторических эпох (особенности символов и стилизованных мотивов), демонстрация в рисунках традиции использования орнаментов</p>
--	--	--	---	--

			<p>символов и изобразительных мотивов в орнаментах разных народов. Орнаменты в архитектуре, на тканях, одежде, предметах быта и другие. Мотивы и назначение русских народных орнаментов. Деревянная резьба и роспись, украшение наличников и других элементов избы, вышивка, декор головных уборов и другие. Орнаментальное украшение каменной архитектуры в памятниках русской культуры, каменная резьба, росписи стен, изразцы. Своеобразие одежды разных эпох и культур.</p> <p><i>Модуль «Живопись»</i> Тематические многофигурные композиции: коллективно созданные панно-аппликации из индивидуальных рисунков и вырезанных персонажей на темы праздников народов мира или в качестве иллюстраций к сказкам и легендам.</p> <p><i>Модуль «Декоративно-прикладное искусство»</i></p>	<p>в архитектуре, одежде, оформлении предметов быта у разных народов, в разные эпохи.</p> <p>Выполнение тематических многофигурных композиций: коллективно созданные панно-аппликации из индивидуальных рисунков и вырезанных персонажей. Изучение и применение в практической творческой работе орнаментов, традиционных мотивов и символов русской народной</p>
--	--	--	--	--

			<p>Деревянная резьба и роспись, украшение наличников и других элементов избы, вышивка, декор головных уборов и другие.</p> <p>Своеобразие одежды разных эпох и культур.</p> <p>Орнаменты в архитектуре, на тканях, одежде, предметах быта и другие</p>	<p>культуры (в деревянной резьбе и росписи по дереву, вышивке, декоративных уборов, орнаментах, которые характерны для предметов быта)</p>
4	Каждый народ – художник	3	<p><i>Модуль «Графика»</i></p> <p>Правила линейной и воздушной перспективы: уменьшение размера изображения по мере удаления от первого плана, смягчения цветового тонального контрастов.</p> <p><i>Модуль «Архитектура»</i></p> <p>Традиции архитектурной конструкции храмовых построек разных народов. Изображение типичной конструкции зданий: древнегреческий храм, готический или романский собор, мечеть, пагода.</p>	<p>Освоение правил линейной и воздушной перспективы и применение их в практической творческой деятельности.</p> <p>Развитие умений находить основные характерные черты храмовых сооружений, характерных для разных культур: готический (романский) собор в европейских городах, буддийская пагода, мусульманская мечеть, изображение их.</p> <p>Получение представлений об архитектурных, декоративных и изобразительных произведениях в культуре Древней Греции, других культурах Древнего мира, в том числе Древнего Востока, обсуждение этих произведений.</p>

			<p><i>Модуль «Графика»</i> Рисунок фигуры человека: основные пропорции и взаимоотношение частей фигуры, передача движения фигуры на плоскости листа: бег, ходьба, сидящая и стоящая фигуры. <i>Модуль «Восприятие произведений искусства»</i> Произведения предметно-пространственной культуры, составляющие истоки, основания национальных культур в современном мире. <i>Модуль «Декоративно-прикладное искусство»</i> Женский и мужской костюм в традициях разных народов. Своеобразие одежды разных эпох и культур.</p> <p><i>Модуль «Архитектура»</i> Конструкция традиционных народных жилищ, их связь с окружающей природой: дома из дерева, глины, камня; юрта и её устройство (каркасный дом); изображение традиционных жилищ.</p>	<p>Приобретение представлений о традиционных одеждах разных народов и представлений о красоте человека в разных культурах, применение этих знаний в изображении персонажей сказаний и легенд или представителей народов разных культур.</p> <p>Получение представлений о конструктивных особенностях переносного жилища – юрты. Моделирование в графическом редакторе с помощью инструментов геометрических фигур конструкции юрты. Приобретите умения находить</p>
--	--	--	--	---

			<p><i>Модуль «Азбука цифровой графики»</i> Моделирование конструкции разных видов традиционных жилищ разных народов (например, юрта, каркасный дом, в том числе с учётом местных традиций).</p> <p><i>Модуль «Живопись»</i> Красота природы разных климатических зон, создание пейзажных композиций (горный, степной, среднерусский ландшафт). <i>Модуль «Архитектура»</i> Конструкция традиционных народных жилищ, их связь с окружающей природой: дома из дерева, глины, камня; юрта и её устройство (каркасный дом); изображение традиционных жилищ.</p> <p><i>Модуль «Архитектура»</i> Традиции архитектурной конструкции храмовых построек разных народов. Изображение типичной конструкции зданий: древнегреческий храм,</p>	<p>в поисковой системе разнообразные модели юрты, её украшения, внешний и внутренний вид юрты.</p> <p>Выполнение живописных изображений пейзажей разных климатических зон (пейзаж гор, пейзаж степной или пустынной зоны).</p> <p>Получение представлений о конструкции традиционных жилищ разных народов, об их связи с окружающей природой.</p> <p>Получение представление об основных характерных чертах храмовых сооружений, характерных для разных культур: готический (романский) собор в европейских городах, буддийская пагода, мусульманская мечеть, уметь</p>
--	--	--	---	---

			<p>готический или романский собор, мечеть, пагода.</p> <p><i>Модуль «Графика»</i> Рисунок фигуры человека: основные пропорции и взаимоотношение частей фигуры, передача движения фигуры на плоскости листа: бег, ходьба, сидящая и стоящая фигуры.</p> <p><i>Модуль «Азбука цифровой графики»</i> Построение в графическом редакторе с помощью геометрических фигур или на линейной основе пропорций фигуры человека, изображение различных фаз движения. Создание анимации схематического движения человека (при соответствующих технических условиях). Анимация простого движения нарисованной фигурки: загрузить две фазы движения фигурки в виртуальный редактор GIF-анимации и сохранить простое</p>	<p>изображать их.</p> <p>Изображение типичной конструкции зданий: мечеть, пагода.</p> <p>Определение особенностей архитектурного устройства мусульманских мечетей.</p> <p>Построение пропорций фигуры человека в графическом редакторе с помощью геометрических фигур на линейной основе; изображение различных фаз движения, двигая части фигуры (при соответствующих технических условиях) создать анимацию схематического движения человека).</p> <p>Исследование и выполнение зарисовок особенностей, характерных для орнаментов разных народов или исторических эпох (особенности символов и стилизованных мотивов), приобретение умения показать в рисунках традиции использования орнаментов в архитектуре, одежде,</p>
--	--	--	---	--

			<p>повторяющееся движение своего рисунка.</p> <p><i>Модуль «Живопись»</i> Тематические многофигурные композиции: коллективно созданные панно-аппликации из индивидуальных рисунков и вырезанных персонажей на темы праздников народов мира или в качестве иллюстраций к сказкам и легендам.</p> <p><i>Модуль «Восприятие произведений искусства»</i> Представления об архитектурных, декоративных и изобразительных произведениях в культуре Древней Греции, других культур Древнего мира. Архитектурные памятники Западной Европы Средних веков и эпохи Возрождения.</p>	<p>оформлении предметов быта у разных народов, в разные эпохи.</p> <p>Формирование представлений об архитектурных, декоративных и изобразительных произведениях в культуре Древней Греции, других культурах Древнего мира, в том числе Древнего Востока, умение обсуждать эти произведения.</p> <p>Знакомство с основными конструктивными чертами древнегреческого храма, приобретение умения его изобразить, формирование общего, целостного образного представления о древнегреческой культуре.</p> <p>Создание тематических многофигурных композиций: коллективно созданных панно-аппликаций из индивидуальных рисунков и вырезанных персонажей на темы праздников народов мира или в качестве иллюстраций к сказкам и легендам.</p>
--	--	--	---	---

			<p><i>Модуль «Архитектура»</i> Изображение типичной конструкции зданий: древнегреческий храм, готический или романский собор, мечеть, пагода. Традиции архитектурной конструкции храмовых построек разных народов.</p> <p><i>Модуль «Восприятие произведений искусства»</i> Представления об архитектурных, декоративных и изобразительных произведениях в культуре Древней Греции, других культур Древнего мира. Архитектурные памятники Западной Европы Средних веков эпохи Возрождения.</p> <p><i>Модуль «Графика»</i> Изображение города – тематическая графическая композиция; использование карандаша, мелков, фломастеров (смешанная техника).</p> <p><i>Модуль «Азбука цифровой графики»</i> Моделирование в графическом редакторе с помощью инструментов геометрических фигур конструкций храмовых зданий разных культур:</p>	<p>Получение представлений об основных характерных чертах храмовых сооружений, характерных для разных культур: готический (романский) собор в европейских городах, буддийская пагода, мусульманская мечеть, изображение их.</p> <p>Творческая деятельность: изображение города – создание тематической графической композиции; использование карандаша, мелков, фломастеров (смешанная техника).</p> <p>Освоение моделирования в графическом редакторе с помощью инструментов геометрических фигур конструкции храмовых зданий разных культур.</p>
--	--	--	--	--

			<p>каменный православный собор, готический или романский собор, пагода, мечеть.</p> <p>Создание компьютерной презентации в программе PowerPoint на тему архитектуры, декоративного и изобразительного искусства выбранной эпохи или этнокультурных традиций народов России.</p> <p>Виртуальные тематические путешествия по художественным музеям мира</p>	<p>Создание и демонстрация компьютерных презентаций в программе PowerPoint по темам изучаемого материала, с помощью найденного самостоятельно в поисковых системах нужного материала, или на основе собственных фотографий и фотографий своих рисунков, создавая шрифтовые надписи наиболее важных определений, названий, положений, которые надо помнить и знать</p>
5	Искусство объединяет народы	3	<p><i>Модуль «Живопись»</i></p> <p>Портретные изображения человека по представлению и наблюдению с разным содержанием: женский или мужской портрет, двойной портрет матери и ребёнка, портрет пожилых человека, детский портрет или автопортрет, портрет персонажа по представлению (из выбранной культурной эпохи).</p> <p><i>Модуль «Восприятие произведений искусства»</i></p> <p>Примеры произведений великих европейских художников:</p>	<p>Создание женского портрета (матери) или создание двойного портрета (например, портрет матери и ребёнка).</p> <p>Знакомство с произведениями великих европейских художников.</p>


			<p>Леонардо да Винчи, Рафаэля, Рембрандта, Пикассо (и других по выбору учителя).</p> <p><i>Модуль «Живопись»</i> Портретные изображения человека по представлению и наблюдению с разным содержанием: женский или мужской портрет, двойной портрет матери и ребёнка, портрет пожилого человека, детский портрет или автопортрет, портрет персонажа по представлению (из выбранной культурной эпохи).</p> <p><i>Модуль «Восприятие произведений искусства»</i> Примеры произведений великих европейских художников: Леонардо да Винчи, Рафаэля, Рембрандта, Пикассо (и других по выбору учителя).</p> <p><i>Модуль «Графика»</i> Рисунок фигуры человека: основные пропорции и взаимоотношение частей фигуры, передача движения фигуры на плоскости листа: бег, ходьба,</p>	<p>Создание портрета пожилого человека или портрета персонажа (по представлению из выбранной культурной эпохи). Знакомство с произведениями великих европейских художников.</p> <p>Выполнение тематической композиции «Сопереживание». Знакомство с произведениями великих европейских художников.</p>
--	--	--	--	--

			<p>сидящая и стоящая фигуры. <i>Модуль «Восприятие произведений искусства»</i></p> <p>Примеры произведений великих европейских художников: Леонардо да Винчи, Рафаэля, Рембрандта, Пикассо (и других по выбору учителя).</p> <p><i>Модуль «Восприятие произведений искусства»</i></p> <p>Памятники национальным героям. Памятник К. Минину и Д. Пожарскому скульптора И.П. Мартоса в Москве.</p> <p>Мемориальные ансамбли: Могила Неизвестного Солдата в Москве; памятник-ансамбль «Героям Сталинградской битвы» на Мамаевом кургане (и другие по выбору учителя).</p> <p><i>Модуль «Азбука цифровой графики»</i></p> <p>Создание компьютерной презентации в программе PowerPoint на тему архитектуры, декоративного и изобразительного искусства выбранной эпохи или этнокультурных традиций народов России.</p>	<p>Знакомство с основными памятниками наиболее значимых мемориальных ансамблей и умение объяснять их особое значение в жизни людей, получение знаний о правилах поведения при посещении мемориальных памятников.</p> <p>Приобретение умения называть и объяснять историю создания памятника героям Отечества, давать описание памятника.</p> <p>Создание компьютерной презентации в программе PowerPoint на тему архитектуры, декоративного и изобразительного искусства выбранной эпохи или этнокультурных традиций народов России (презентация выбранного</p>
--	--	--	---	---

			<p><i>Модуль «Скульптура»</i> Знакомство со скульптурными памятниками героям и защитникам Отечества, героям Великой Отечественной войны и мемориальными комплексами. Создание эскиза памятника ко Дню Победы в Великой Отечественной войне. Работа с пластилином или глиной. Выражение значительности, трагизма и победительной силы.</p> <p><i>Модуль «Живопись»</i> Портретные изображения человека по представлению и наблюдению с разным содержанием: женский или мужской портрет, двойной портрет матери и ребёнка, портрет пожилого человека, детский портрет или автопортрет, портрет персонажа</p>	<p>обучающимися памятника героям и защитникам Отечества, героям Великой Отечественной войны или мемориального комплекса).</p> <p>Лепка из пластилина эскиза памятника героям Великой Отечественной войны или участие в коллективной разработке проекта макета мемориального комплекса ко Дню Победы в Великой Отечественной войне (работа выполняется после освоения собранного материала о мемориальных комплексах, существующих в нашей стране в память о Великой Отечественной войне).</p> <p>Приобретение опыта создания детского портрета. Знакомство произведениями великих европейских художников</p>
--	--	--	--	--

			<p>по представлению (из выбранной культурной эпохи).</p> <p><i>Модуль «Восприятие произведений искусства»</i></p> <p>Примеры произведений великих европейских художников: Леонардо да Винчи, Рафаэля, Рембрандта, Пикассо (и других по выбору учителя)</p>	
ОБЩЕЕ ЧИСЛО ЧАСОВ ПО ПРОГРАММЕ		17		

Министерство образования и науки Чеченской Республики
Частное общеобразовательное учреждение
«Гимназия Ринэйсэнс»

<p>ПРИНЯТО: на Педагогическом совете ЧОУ «Гимназия Ринэйсэнс» Протокол № 1 от «28» 08 2023г.</p>	<p>УТВЕРЖДАЮ: Директор ЧОУ «Гимназия Ринэйсэнс» П.Р. Магамедова Приказ № 13 от «28» 08 2023г.</p> 
---	--

Приложение к ООП НОО

Рабочая программа
по музыке
1-4 классы

ПОЯСНИТЕЛЬНАЯ ЗАПИСКА

Музыка является неотъемлемой частью культурного наследия, универсальным способом коммуникации особенно важна музыка для становления личности обучающегося – как способ, форма и опыт самовыражения и естественного радостного мировосприятия.

В течение периода начального общего образования необходимо заложить основы будущей музыкальной культуры личности, сформировать представления о многообразии проявлений музыкального искусства в жизни современного человека и общества. В содержании программы по музыке представлены различные пласты музыкального искусства: фольклор, классическая, современная музыка, в том числе наиболее достойные образцы массовой музыкальной культуры (джаз, эстрада, музыка кино и другие). Наиболее эффективной формой освоения музыкального искусства является практическое музицирование – пение, игра на доступных музыкальных инструментах, различные формы музыкального движения. В ходе активной музыкальной деятельности происходит постепенное освоение элементов музыкального языка, понимание основных жанровых особенностей, принципов и форм развития музыки.

Программа по музыке предусматривает знакомство обучающихся с некоторым количеством явлений, фактов музыкальной культуры (знание музыкальных произведений, фамилий композиторов и исполнителей, специальной терминологии). Программа по музыке формирует эстетические потребности, проживание и осознание тех особых мыслей и чувств, состояний, отношений к жизни, самому себе, другим людям, которые несёт в себе музыка.

Свойственная музыкальному восприятию идентификация с лирическим героем произведения является уникальным психологическим механизмом для формирования мировоззрения обучающегося опосредованным недирективным путём. Ключевым моментом при составлении программы по музыке является отбор репертуара, который должен сочетать в себе такие качества, как доступность, высокий художественный уровень, соответствие системе традиционных российских ценностей.

Одним из наиболее важных направлений программы по музыке является развитие эмоционального интеллекта обучающихся. Через опыт чувственного восприятия и художественного исполнения музыки формируется эмоциональная осознанность, рефлексивная установка личности в целом.

Особая роль в организации музыкальных занятий в программе по музыке принадлежит игровым формам деятельности, которые рассматриваются как широкий спектр конкретных приёмов и методов, внутренне присущих самому искусству – от традиционных фольклорных игр и театрализованных представлений к звуковым импровизациям, направленным на освоение жанровых особенностей, элементов музыкального языка, композиционных принципов.

Основная цель программы по музыке – воспитание музыкальной культуры как части общей духовной культуры обучающихся. Основным содержанием музыкального обучения и воспитания является личный и коллективный опыт проживания и осознания специфического комплекса эмоций, чувств, образов, идей, порождаемых ситуациями эстетического восприятия (постижение мира через переживание, самовыражение через творчество, духовно-нравственное становление, воспитание чуткости к внутреннему миру другого человека через опыт сотворчества и сопереживания).

В процессе конкретизации учебных целей их реализация осуществляется по следующим направлениям:

становление системы ценностей, обучающихся в единстве эмоциональной и познавательной сферы;

развитие потребности в общении с произведениями искусства, осознание значения музыкального искусства как универсального языка общения, художественного отражения многообразия жизни;

формирование творческих способностей ребёнка, развитие внутренней мотивации к музицированию.

Важнейшие задачи обучения музыке на уровне начального общего образования:

формирование эмоционально-ценностной отзывчивости на прекрасное жизни и в искусстве;

формирование позитивного взгляда на окружающий мир, гармонизация взаимодействия с природой, обществом, самим собой через доступные формы музицирования;

формирование культуры осознанного восприятия музыкальных образов, приобщение к традиционным российским духовно-нравственным ценностям через собственный внутренний опыт эмоционального переживания;

развитие эмоционального интеллекта в единстве с другими познавательными и регулятивными универсальными учебными действиями, развитие ассоциативного мышления и продуктивного воображения;

овладение предметными умениями и навыками в различных видах практического музицирования, введение обучающегося в искусство через разнообразие видов музыкальной деятельности, в том числе: слушание (воспитание грамотного слушателя), исполнение (пение, игра на музыкальных инструментах); сочинение (элементы импровизации, композиции, аранжировки); музыкальное движение (пластическое интонирование, танец, двигательное моделирование), исследовательские и творческие проекты;

изучение закономерностей музыкального искусства: интонационная жанровая природа музыки, основные выразительные средства, элементы музыкального языка;

воспитание уважения к культурному наследию России, присвоение интонационно-образного строя отечественной музыкальной культуры;

расширение кругозора, воспитание любознательности, интереса к музыкальной культуре России, ее регионов, этнических групп, малой родины, а также к музыкальной культуре других стран, культур, времён и народов.

Программа по музыке составлена на основе модульного принципа построения учебного материала и допускает вариативный подход к очередности изучения модулей, принципам компоновки учебных тем, форм и методов освоения содержания.

Содержание учебного предмета структурно представлено восемью модулями (тематическими линиями):

инвариантные:

модуль № 1 «Народная музыка России»;

модуль № 2 «Классическая музыка»;

модуль № 3 «Музыка в жизни человека»

вариативные:

модуль № 4 «Музыка народов мира»;

модуль № 5 «Духовная музыка»;
модуль № 6 «Музыка театра и кино»;
модуль № 7 «Современная музыкальная культура»;
модуль № 8 «Музыкальная грамота»

Каждый модуль состоит из нескольких тематических блоков. Модульный принцип допускает перестановку блоков, перераспределение количества учебных часов между блоками. Вариативная компоновка тематических блоков позволяет существенно расширить формы и виды деятельности за счёт внеурочных и внеклассных мероприятий – посещений театров, музеев, концертных залов, работы над исследовательскими и творческими проектами. В таком случае количество часов, отводимых на изучение данной темы, увеличивается за счёт внеурочной деятельности в рамках часов, предусмотренных эстетическим направлением плана внеурочной деятельности образовательной организации.

Общее число часов, рекомендованных для изучения музыки - 67,5 часов:

в 1 классе – 16,5 часа (0,5 часа в неделю),

во 2 классе – 17 часов (0,5 часа в неделю),

в 3 классе – 17 часов (0,5 часа в неделю),

в 4 классе – 17 часов (0,5 часа в неделю).

При разработке рабочей программы по музыке образовательная организация вправе использовать возможности сетевого взаимодействия, в том числе с организациями системы дополнительного образования детей, учреждениями культуры, организациями культурно-досуговой сферы (театры, музеи, творческие союзы).

Освоение программы по музыке предполагает активную социокультурную деятельность обучающихся, участие в музыкальных праздниках, конкурсах, концертах, театрализованных действиях, в том числе основанных на межпредметных связях с такими учебными предметами, как «Изобразительное искусство», «Литературное чтение», «Окружающий мир», «Основы религиозной культуры и светской этики», «Иностранный язык» и другие.

СОДЕРЖАНИЕ ОБУЧЕНИЯ

Инвариантные модули

Модуль № 1 «Народная музыка России»

Данный модуль является одним из наиболее значимых. Цели воспитания национальной и гражданской идентичности, а также принцип «вхождения в музыку от родного порога» предполагают, что отправной точкой для освоения всего богатства и разнообразия музыки должна быть музыкальная культура родного края, своего народа, других народов нашей страны. Необходимо обеспечить глубокое и содержательное освоение основ традиционного фольклора, отталкиваясь в первую очередь от материнского и детского фольклора, календарных обрядов и праздников. Особое внимание необходимо уделить подлинному, аутентичному звучанию народной музыки, научить детей отличать настоящую народную музыку от эстрадных шоу-программ, эксплуатирующих фольклорный колорит.

Край, в котором ты живёшь

Содержание: Музыкальные традиции малой Родины. Песни, обряды, музыкальные инструменты.

Виды деятельности обучающихся:

разучивание, исполнение образцов традиционного фольклора своей местности, песен, посвящённых своей малой родине, песен композиторов-земляков;

диалог с учителем о музыкальных традициях своего родного края;

вариативно: просмотр видеофильма о культуре родного края; посещение краеведческого музея; посещение этнографического спектакля, концерта.

Русский фольклор

Содержание: Русские народные песни (трудовые, хороводные). Детский фольклор (игровые, заклички, потешки, считалки, прибаутки).

Виды деятельности обучающихся:

разучивание, исполнение русских народных песен разных жанров;

участие в коллективной традиционной музыкальной игре (по выбору учителя могут быть освоены игры «Бояре», «Плетень», «Бабка-ёжка», «Зайка» и другие);

сочинение мелодий, вокальная импровизация на основе текстов игрового детского фольклора;

вариативно: ритмическая импровизация, исполнение аккомпанемента на простых ударных (ложки) и духовых (свирель) инструментах к изученным народным песням;

Русские народные музыкальные инструменты

Содержание: Народные музыкальные инструменты (балалайка, рожок, свирель, гусли, гармонь, ложки). Инструментальные наигрыши. Плясовые мелодии.

Виды деятельности обучающихся:

знакомство с внешним видом, особенностями исполнения и звучания русских народных инструментов;

определение на слух тембров инструментов;

классификация на группы духовых, ударных, струнных;

музыкальная викторина на знание тембров народных инструментов;

двигательная игра – импровизация-подражание игре на музыкальных инструментах;

слушание фортепианных пьес композиторов, исполнение песен, в которых присутствуют звукоизобразительные элементы, подражание голосам народных инструментов;

вариативно: просмотр видеофильма о русских музыкальных инструментах; посещение музыкального или краеведческого музея; освоение простейших навыков игры на свирели, ложках.

Сказки, мифы и легенды

Содержание: Народные сказители. Русские народные сказания, былины. Сказки и легенды о музыке и музыкантах.

Виды деятельности обучающихся:

знакомство с манерой сказывания нараспев;

слушание сказок, былин, эпических сказаний, рассказываемых нараспев;

в инструментальной музыке определение на слух музыкальных интонаций речитативного характера;

создание иллюстраций к прослушанным музыкальным и литературным произведениям;

вариативно: знакомство с эпосом народов России (по выбору учителя: отдельные сказания или примеры из эпоса народов России, например, якутского Олонхо, карело-финской Калевалы, калмыцкого Джангара, Нартского эпоса); просмотр фильмов, мультфильмов, созданных на основе былин, сказаний; речитативная импровизация – чтение нараспев фрагмента сказки, былины.

Жанры музыкального фольклора

Содержание: Фольклорные жанры, общие для всех народов: лирические, трудовые, колыбельные песни, танцы и пляски. Традиционные музыкальные инструменты.

Виды деятельности обучающихся:

различение на слух контрастных по характеру фольклорных жанров: колыбельная, трудовая, лирическая, плясовая;

определение, характеристика типичных элементов музыкального языка (темп, ритм, мелодия, динамика), состава исполнителей;

определение тембра музыкальных инструментов, отнесение к одной из групп (духовые, ударные, струнные);

разучивание, исполнение песен разных жанров, относящихся к фольклору разных народов Российской Федерации;

импровизации, сочинение к ним ритмических аккомпанементов (звучащими жестами, на ударных инструментах);

вариативно: исполнение на клавишных или духовых инструментах (свирель) мелодий народных песен, прослеживание мелодии по нотной записи.

Народные праздники

Содержание: Обряды, игры, хороводы, праздничная символика – на примере одного или нескольких народных праздников (по выбору учителя внимание обучающихся может быть сосредоточено на русских традиционных народных праздниках (Рождество, Осенины, Масленица, Троица) и (или) праздниках других народов России (Сабантуй, Байрам, Навруз, Ысыях).

Виды деятельности обучающихся:

знакомство с праздничными обычаями, обрядами, бытовавшими ранее и сохранившимися сегодня у различных народностей Российской Федерации;

разучивание песен, реконструкция фрагмента обряда, участие в коллективной традиционной игре (по выбору учителя могут быть освоены традиционные игры территориально близких или, наоборот, далёких регионов Российской Федерации);

вариативно: просмотр фильма (мультфильма), рассказывающего о символике фольклорного праздника;

посещение театра, театрализованного представления;

участие в народных гуляньях на улицах родного города, посёлка.

Первые артисты, народный театр

Содержание: Скоморохи. Ярмарочный балаган. Вертеп.

Виды деятельности обучающихся:

чтение учебных, справочных текстов по теме;

диалог с учителем;

разучивание, исполнение скоморошин;

вариативно: просмотр фильма (мультфильма), фрагмента музыкального спектакля; творческий проект – театрализованная постановка.

Фольклор народов России

Содержание: Музыкальные традиции, особенности народной музыки республик Российской Федерации (по выбору учителя может быть представлена культура 2–3 регионов Российской Федерации. Особое внимание следует уделить как наиболее распространённым чертам, так и уникальным самобытным явлениям, например: тувинское горловое пение, кавказская лезгинка, якутский варган, пентатонные лады в музыке республик Поволжья, Сибири). Жанры, интонации, музыкальные инструменты, музыканты-исполнители.

Виды деятельности обучающихся:

знакомство с особенностями музыкального фольклора различных народностей Российской Федерации;

определение характерных черт, характеристика типичных элементов музыкального языка (ритм, лад, интонации);

разучивание песен, танцев, импровизация ритмических аккомпанементов на ударных инструментах;

вариативно: исполнение на доступных клавишных или духовых инструментах (свирель) мелодий народных песен, прослеживание мелодии по нотной записи;

творческие, исследовательские проекты, школьные фестивали, посвящённые музыкальному творчеству народов России.

Фольклор в творчестве профессиональных музыкантов

Содержание: Собиратели фольклора. Народные мелодии в обработке композиторов. Народные жанры, интонации как основа для композиторского творчества.

Виды деятельности обучающихся:

диалог с учителем о значении фольклористики;

чтение учебных, популярных текстов о собирателях фольклора;

слушание музыки, созданной композиторами на основе народных жанров и интонаций;

определение приёмов обработки, развития народных мелодий;

разучивание, исполнение народных песен в композиторской обработке;

сравнение звучания одних и тех же мелодий в народном и композиторском варианте;

обсуждение аргументированных оценочных суждений на основе сравнения;
вариативно: аналогии с изобразительным искусством – сравнение фотографий подлинных образцов народных промыслов (гжель, хохлома, городецкая роспись) с творчеством современных художников, модельеров, дизайнеров, работающих в соответствующих техниках росписи.

Модуль № 2 «Классическая музыка»

Данный модуль является одним из важнейших. Шедевры мировой музыкальной классики составляют золотой фонд музыкальной культуры. Проверенные временем образцы камерных и симфонических сочинений позволяют раскрыть перед обучающимися богатую палитру мыслей и чувств, воплощённую в звуках музыкальным гением великих композиторов, воспитывать их музыкальный вкус на подлинно художественных произведениях.

Композитор – исполнитель – слушатель

Содержание: Композитор. Исполнитель. Особенности их деятельности, творчества. Умение слушать музыку. Концерт, концертный зал. Правила поведения в концертном зале.

Виды деятельности обучающихся:

просмотр видеозаписи концерта;

слушание музыки, рассматривание иллюстраций;

диалог с учителем по теме занятия;

«Я – исполнитель» (игра – имитация исполнительских движений), игра «Я – композитор» (сочинение небольших попевок, мелодических фраз);

освоение правил поведения на концерте;

вариативно: «Как на концерте» – выступление учителя или одноклассника, обучающегося в музыкальной школе, с исполнением краткого музыкального произведения; посещение концерта классической музыки.

Композиторы – детям

Содержание: Детская музыка П.И. Чайковского, С.С. Прокофьева, Д.Б. Кабалевского и других композиторов. Понятие жанра. Песня, танец, марш.

Виды деятельности обучающихся:

слушание музыки, определение основного характера, музыкально-выразительных средств, использованных композитором;

подбор эпитетов, иллюстраций к музыке;

определение жанра;

музыкальная викторина;

вариативно: вокализация, исполнение мелодий инструментальных пьес со словами; разучивание, исполнение песен; сочинение ритмических аккомпанементов (с помощью звучащих жестов или ударных и шумовых инструментов) к пьесам маршевого и танцевального характера.

Оркестр

Содержание: Оркестр – большой коллектив музыкантов. Дирижёр, партитура, репетиция. Жанр концерта – музыкальное соревнование солиста с оркестром.

Виды деятельности обучающихся:

слушание музыки в исполнении оркестра;

просмотр видеозаписи;
диалог с учителем о роли дирижёра, «Я – дирижёр» – игра-имитация дирижёрских жестов во время звучания музыки;
разучивание и исполнение песен соответствующей тематики;
вариативно: знакомство с принципом расположения партий в партитуре; работа по группам – сочинение своего варианта ритмической партитуры.

Музыкальные инструменты. Фортепиано

Содержание: Рояль и пианино. История изобретения фортепиано, «секрет» названия инструмента (форте + пиано). «Предки» и «наследники» фортепиано (клавесин, синтезатор).

Виды деятельности обучающихся:
знакомство с многообразием красок фортепиано;
слушание фортепианных пьес в исполнении известных пианистов;
«Я – пианист» – игра-имитация исполнительских движений во время звучания музыки;
слушание детских пьес на фортепиано в исполнении учителя;
демонстрация возможностей инструмента (исполнение одной и той же пьесы тихо и громко, в разных регистрах, разными штрихами);
вариативно: посещение концерта фортепианной музыки; разбираем инструмент – наглядная демонстрация внутреннего устройства акустического пианино; «Паспорт инструмента» – исследовательская работа, предполагающая подсчёт параметров (высота, ширина, количество клавиш, педалей).

Музыкальные инструменты. Флейта

Содержание: Предки современной флейты. Легенда о нимфе Сиринокс. Музыка для флейты соло, флейты в сопровождении фортепиано, оркестра (например, «Шутка» И.С. Баха, «Мелодия» из оперы «Орфей и Эвридика» К.В. Глюка, «Сиринокс» К. Дебюсси).

Виды деятельности обучающихся:
знакомство с внешним видом, устройством и тембрами классических музыкальных инструментов;
слушание музыкальных фрагментов в исполнении известных музыкантов-инструменталистов;
чтение учебных текстов, сказок и легенд, рассказывающих о музыкальных инструментах, истории их появления.

Музыкальные инструменты. Скрипка, виолончель

Содержание: Певучесть тембров струнных смычковых инструментов. Композиторы, сочинявшие скрипичную музыку. Знаменитые исполнители, мастера, изготавливавшие инструменты.

Виды деятельности обучающихся:
игра-имитация исполнительских движений во время звучания музыки;
музыкальная викторина на знание конкретных произведений и их авторов, определения тембров звучащих инструментов;
разучивание, исполнение песен, посвящённых музыкальным инструментам;
вариативно: посещение концерта инструментальной музыки; «Паспорт инструмента» – исследовательская работа, предполагающая описание внешнего вида и особенностей звучания инструмента, способов игры на нём.

Вокальная музыка

Содержание: Человеческий голос – самый совершенный инструмент. Бережное отношение к своему голосу. Известные певцы. Жанры вокальной музыки: песни, вокализы, романсы, арии из опер. Кантата. Песня, романс, вокализ, кант.

Виды деятельности обучающихся:

определение на слух типов человеческих голосов (детские, мужские, женские), тембров голосов профессиональных вокалистов;

знакомство с жанрами вокальной музыки;

слушание вокальных произведений композиторов-классиков;

освоение комплекса дыхательных, артикуляционных упражнений;

вокальные упражнения на развитие гибкости голоса, расширения его диапазона;

проблемная ситуация: что значит красивое пение;

музыкальная викторина на знание вокальных музыкальных произведений и их авторов;

разучивание, исполнение вокальных произведений композиторов-классиков;

вариативно: посещение концерта вокальной музыки; школьный конкурс юных вокалистов.

Инструментальная музыка

Содержание: Жанры камерной инструментальной музыки: этюд, пьеса. Альбом. Цикл. Сюита. Соната. Квартет.

Виды деятельности обучающихся:

знакомство с жанрами камерной инструментальной музыки;

слушание произведений композиторов-классиков;

определение комплекса выразительных средств;

описание своего впечатления от восприятия;

музыкальная викторина;

вариативно: посещение концерта инструментальной музыки; составление словаря музыкальных жанров.

Программная музыка

Содержание: Программное название, известный сюжет, литературный эпиграф.

Виды деятельности обучающихся:

слушание произведений программной музыки;

обсуждение музыкального образа, музыкальных средств, использованных композитором;

вариативно: рисование образов программной музыки; сочинение небольших миниатюр (вокальные или инструментальные импровизации) по заданной программе.

Симфоническая музыка

Содержание: Симфонический оркестр. Тембры, группы инструментов. Симфония, симфоническая картина.

Виды деятельности обучающихся:

знакомство с составом симфонического оркестра, группами инструментов;

определение на слух тембров инструментов симфонического оркестра;

слушание фрагментов симфонической музыки;

«дирижирование» оркестром;

музыкальная викторина;

вариативно: посещение концерта симфонической музыки; просмотр фильма об устройстве оркестра.

Русские композиторы-классики

Содержание: Творчество выдающихся отечественных композиторов.

Виды деятельности обучающихся:

знакомство с творчеством выдающихся композиторов, отдельными фактами из их биографии;

слушание музыки: фрагменты вокальных, инструментальных, симфонических сочинений;

круг характерных образов (картины природы, народной жизни, истории); характеристика музыкальных образов, музыкально-выразительных средств;

наблюдение за развитием музыки; определение жанра, формы;

чтение учебных текстов и художественной литературы биографического характера;

вокализация тем инструментальных сочинений; разучивание, исполнение доступных вокальных сочинений;

вариативно: посещение концерта; просмотр биографического фильма.

Европейские композиторы-классики

Содержание: Творчество выдающихся зарубежных композиторов.

Виды деятельности обучающихся:

знакомство с творчеством выдающихся композиторов, отдельными фактами из их биографии;

слушание музыки: фрагменты вокальных, инструментальных, симфонических сочинений;

круг характерных образов (картины природы, народной жизни, истории); характеристика музыкальных образов, музыкально-выразительных средств;

наблюдение за развитием музыки; определение жанра, формы;

чтение учебных текстов и художественной литературы биографического характера;

вокализация тем инструментальных сочинений;

разучивание, исполнение доступных вокальных сочинений;

вариативно: посещение концерта; просмотр биографического фильма.

Мастерство исполнителя

Содержание: Творчество выдающихся исполнителей-певцов, инструменталистов, дирижёров. Консерватория, филармония, Конкурс имени П.И. Чайковского.

Виды деятельности обучающихся:

знакомство с творчеством выдающихся исполнителей классической музыки;

изучение программ, афиш консерватории, филармонии;

сравнение нескольких интерпретаций одного и того же произведения в исполнении разных музыкантов;

беседа на тему «Композитор – исполнитель – слушатель»;

вариативно: посещение концерта классической музыки;

создание коллекции записей любимого исполнителя.

Модуль № 3 «Музыка в жизни человека»

Главное содержание данного модуля сосредоточено вокруг рефлексивного исследования обучающимися психологической связи музыкального искусства и внутреннего мира человека. Основным результатом его освоения является развитие эмоционального интеллекта обучающихся, расширение спектра переживаемых чувств и

их оттенков, осознание собственных душевных движений, способность к сопереживанию как при восприятии произведений искусства, так и в непосредственном общении с другими людьми. Формы бытования музыки, типичный комплекс выразительных средств музыкальных жанров выступают как обобщённые жизненные ситуации, порождающие различные чувства и настроения. Сверхзадача модуля – воспитание чувства прекрасного, пробуждение и развитие эстетических потребностей.

Красота и вдохновение

Содержание: Стремление человека к красоте. Особое состояние – вдохновение. Музыка – возможность вместе переживать вдохновение, наслаждаться красотой. Музыкальное единство людей – хор, хоровод.

Виды деятельности обучающихся:

- диалог с учителем о значении красоты и вдохновения в жизни человека;
- слушание музыки, концентрация на её восприятии, своём внутреннем состоянии;
- двигательная импровизация под музыку лирического характера «Цветы распускаются под музыку»;
- выстраивание хорового унисона – вокального и психологического;
- одновременное взятие и снятие звука, навыки певческого дыхания по руке дирижёра;
- разучивание, исполнение красивой песни;
- вариативно: разучивание хоровода

Музыкальные пейзажи

Содержание: Образы природы в музыке. Настроение музыкальных пейзажей. Чувства человека, любующегося природой. Музыка – выражение глубоких чувств, тонких оттенков настроения, которые трудно передать словами.

Виды деятельности обучающихся:

- слушание произведений программной музыки, посвящённой образам природы;
- подбор эпитетов для описания настроения, характера музыки;
- сопоставление музыки с произведениями изобразительного искусства;
- двигательная импровизация, пластическое интонирование;
- разучивание, одухотворенное исполнение песен о природе, её красоте;
- вариативно: рисование «услышанных» пейзажей и (или) абстрактная живопись – передача настроения цветом, точками, линиями; игра-импровизация «Угадай моё настроение».

Музыкальные портреты

Содержание: Музыка, передающая образ человека, его походку, движения, характер, манеру речи. «Портреты», выраженные в музыкальных интонациях.

Виды деятельности обучающихся:

- слушание произведений вокальной, программной инструментальной музыки, посвящённой образам людей, сказочных персонажей;
- подбор эпитетов для описания настроения, характера музыки;
- сопоставление музыки с произведениями изобразительного искусства;
- двигательная импровизация в образе героя музыкального произведения;
- разучивание, характерное исполнение песни – портретной зарисовки;
- вариативно: рисование, лепка героя музыкального произведения; игра-импровизация «Угадай мой характер»; инсценировка – импровизация в жанре кукольного (теневого) театра с помощью кукол, силуэтов.

Какой же праздник без музыки?

Содержание: Музыка, создающая настроение праздника. Музыка в цирке, на уличном шествии, спортивном празднике.

Виды деятельности обучающихся:

диалог с учителем о значении музыки на празднике;

слушание произведений торжественного, праздничного характера;

«дирижирование» фрагментами произведений;

конкурс на лучшего «дирижёра»;

разучивание и исполнение тематических песен к ближайшему празднику;

проблемная ситуация: почему на праздниках обязательно звучит музыка;

вариативно: запись видеозаписи с музыкальным поздравлением; групповые творческие шуточные двигательные импровизации «Цирковая труппа».

Танцы, игры и веселье

Содержание: Музыка – игра звуками. Танец – искусство и радость движения.

Примеры популярных танцев.

Виды деятельности обучающихся:

слушание, исполнение музыки скерцозного характера;

разучивание, исполнение танцевальных движений;

танец-игра;

рефлексия собственного эмоционального состояния после участия в танцевальных композициях и импровизациях;

проблемная ситуация: зачем люди танцуют;

ритмическая импровизация в стиле определённого танцевального жанра;

Музыка на войне, музыка о войне

Содержание: Военная тема в музыкальном искусстве. Военные песни, марши, интонации, ритмы, тембры (призывная кварта, пунктирный ритм, тембры малого барабана, трубы). Песни Великой Отечественной войны – песни Великой Победы.

Виды деятельности обучающихся:

чтение учебных и художественных текстов, посвящённых песням Великой Отечественной войны;

слушание, исполнение песен Великой Отечественной войны, знакомство с историей их сочинения и исполнения;

обсуждение в классе, ответы на вопросы: какие чувства вызывают песни Великой Победы, почему? Как музыка, песни помогали российскому народу одержать победу в Великой Отечественной войне?

Главный музыкальный символ

Содержание: Гимн России – главный музыкальный символ нашей страны. Традиции исполнения Гимна России. Другие гимны.

Виды деятельности обучающихся:

разучивание, исполнение Гимна Российской Федерации;

знакомство с историей создания, правилами исполнения;

просмотр видеозаписей парада, церемонии награждения спортсменов;

чувство гордости, понятия достоинства и чести;

обсуждение этических вопросов, связанных с государственными символами страны;

разучивание, исполнение Гимна своей республики, города, школы.

Искусство времени

Содержание: Музыка – временное искусство. Погружение в поток музыкального звучания. Музыкальные образы движения, изменения и развития.

Виды деятельности обучающихся:

слушание, исполнение музыкальных произведений, передающих образ непрерывного движения;

наблюдение за своими телесными реакциями (дыхание, пульс, мышечный тонус) при восприятии музыки;

проблемная ситуация: как музыка воздействует на человека;

вариативно: программная ритмическая или инструментальная импровизация «Поезд», «Космический корабль».

Модуль № 4 «Музыка народов мира»

Данный модуль является продолжением и дополнением модуля «Народная музыка России». «Между музыкой моего народа и музыкой других народов нет непреходимых границ» – тезис, выдвинутый Д.Б. Кабалаевским во второй половине XX века, остаётся по-прежнему актуальным. Интонационная и жанровая близость фольклора разных народов.

Певец своего народа

Содержание: Интонации народной музыки в творчестве зарубежных композиторов – ярких представителей национального музыкального стиля своей страны.

Виды деятельности обучающихся:

знакомство с творчеством композиторов;

сравнение их сочинений с народной музыкой;

определение формы, принципа развития фольклорного музыкального материала;

вокализация наиболее ярких тем инструментальных сочинений;

разучивание, исполнение доступных вокальных сочинений;

вариативно: исполнение на клавишных или духовых инструментах композиторских мелодий, прослеживание их по нотной записи;

творческие, исследовательские проекты, посвящённые выдающимся композиторам.

Музыка стран ближнего зарубежья

Содержание: Фольклор и музыкальные традиции стран ближнего зарубежья (песни, танцы, обычаи, музыкальные инструменты). Музыкальные традиции и праздники, народные инструменты и жанры. Славянские музыкальные традиции. Кавказские мелодии и ритмы. Композиторы и музыканты-исполнители стран ближнего зарубежья. Близость музыкальной культуры этих стран с российскими республиками.

Виды деятельности обучающихся:

знакомство с особенностями музыкального фольклора народов других стран;

определение характерных черт, типичных элементов музыкального языка (ритм, лад, интонации);

знакомство с внешним видом, особенностями исполнения и звучания народных инструментов;

определение на слух тембров инструментов;

классификация на группы духовых, ударных, струнных;

музыкальная викторина на знание тембров народных инструментов;

двигательная игра – импровизация-подражание игре на музыкальных инструментах;

сравнение интонаций, жанров, ладов, инструментов других народов с фольклорными элементами народов России;

разучивание и исполнение песен, танцев, сочинение, импровизация ритмических аккомпанементов к ним (с помощью звучащих жестов или на ударных инструментах);

вариативно: исполнение на клавишных или духовых инструментах народных мелодий, прослеживание их по нотной записи;

творческие, исследовательские проекты, школьные фестивали, посвящённые музыкальной культуре народов мира.

Музыка стран дальнего зарубежья

Содержание: Музыка народов Европы. Танцевальный и песенный фольклор европейских народов. Канон. Странствующие музыканты. Карнавал. Музыка Испании и Латинской Америки. Фламенко. Искусство игры на гитаре, кастаньеты, латиноамериканские ударные инструменты. Танцевальные жанры (по выбору учителя могут быть представлены болеро, фанданго, хота, танго, самба, румба, ча-ча-ча, сальса, босса-нова и другие).

Смещение традиций и культур в музыке Северной Америки.

Музыка Японии и Китая. Древние истоки музыкальной культуры стран Юго-Восточной Азии. Императорские церемонии, музыкальные инструменты. Пентатоника.

Музыка Средней Азии. Музыкальные традиции и праздники, народные инструменты и современные исполнители Казахстана, Киргизии, и других стран региона.

Виды деятельности обучающихся:

знакомство с особенностями музыкального фольклора народов других стран;

определение характерных черт, типичных элементов музыкального языка (ритм, лад, интонации);

знакомство с внешним видом, особенностями исполнения и звучания народных инструментов;

определение на слух тембров инструментов;

классификация на группы духовых, ударных, струнных;

музыкальная викторина на знание тембров народных инструментов;

двигательная игра – импровизация-подражание игре на музыкальных инструментах;

сравнение интонаций, жанров, ладов, инструментов других народов с фольклорными элементами народов России;

разучивание и исполнение песен, танцев, сочинение, импровизация ритмических аккомпанементов к ним (с помощью звучащих жестов или на ударных инструментах);

вариативно: исполнение на клавишных или духовых инструментах народных мелодий, прослеживание их по нотной записи;

творческие, исследовательские проекты, школьные фестивали, посвящённые музыкальной культуре народов мира.

Диалог культур

Содержание: Образы, интонации фольклора других народов и стран в музыке отечественных и зарубежных композиторов (в том числе образы других культур в музыке русских композиторов и русские музыкальные цитаты в творчестве зарубежных композиторов).

Виды деятельности обучающихся:

знакомство с творчеством композиторов;

сравнение их сочинений с народной музыкой;

определение формы, принципа развития фольклорного музыкального материала;
вокализация наиболее ярких тем инструментальных сочинений;
разучивание, исполнение доступных вокальных сочинений;
вариативно: исполнение на клавишных или духовых инструментах композиторских мелодий, прослеживание их по нотной записи;
творческие, исследовательские проекты, посвящённые выдающимся композиторам.

Модуль № 5 «Духовная музыка»

Музыкальная культура России на протяжении нескольких столетий была представлена тремя главными направлениями – музыкой народной, духовной и светской. В рамках религиозной культуры были созданы подлинные шедевры музыкального искусства. Изучение данного модуля поддерживает баланс, позволяет в рамках календарно-тематического планирования представить обучающимся максимально широкую сферу бытования музыкального искусства. Однако знакомство с отдельными произведениями, шедеврами духовной музыки возможно и в рамках изучения других модулей.

Звучание храма

Содержание: Колокола. Колокольные звоны (благовест, трезвон и другие). Звонарские приговорки. Колокольность в музыке русских композиторов.

Виды деятельности обучающихся:

обобщение жизненного опыта, связанного со звучанием колоколов;

диалог с учителем о традициях изготовления колоколов, значении колокольного звона; знакомство с видами колокольных звонов;

слушание музыки русских композиторов с ярко выраженным изобразительным элементом колокольности (по выбору учителя могут звучать фрагменты из музыкальных произведений М.П. Мусоргского, П.И. Чайковского, М.И. Глинки, С.В. Рахманинова и другие);

выявление, обсуждение характера, выразительных средств, использованных композитором;

двигательная импровизация – имитация движений звонаря на колокольне;

ритмические и артикуляционные упражнения на основе звонарских приговорок;

вариативно: просмотр документального фильма о колоколах;

сочинение, исполнение на фортепиано, синтезаторе или металлофонах композиции (импровизации), имитирующей звучание колоколов.

Песни верующих

Содержание: Молитва, хорал, песнопение, духовный стих. Образы духовной музыки в творчестве композиторов-классиков.

Виды деятельности обучающихся:

слушание, разучивание, исполнение вокальных произведений религиозного содержания;

диалог с учителем о характере музыки, манере исполнения, выразительных средствах;

знакомство с произведениями светской музыки, в которых воплощены молитвенные интонации, используется хоральный склад звучания;

вариативно: просмотр документального фильма о значении молитвы;

рисование по мотивам прослушанных музыкальных произведений.

Инструментальная музыка в церкви

Содержание: Орган и его роль в богослужении. Творчество И.С. Баха.

Виды деятельности обучающихся:

чтение учебных и художественных текстов, посвящённых истории создания, устройству органа, его роли в католическом и протестантском богослужении;

ответы на вопросы учителя;

слушание органной музыки И.С. Баха;

описание впечатления от восприятия, характеристика музыкально-выразительных средств;

игровая имитация особенностей игры на органе (во время слушания);

звуковое исследование – исполнение (учителем) на синтезаторе знакомых музыкальных произведений тембром органа;

наблюдение за трансформацией музыкального образа;

вариативно: посещение концерта органной музыки; рассматривание иллюстраций, изображений органа; проблемная ситуация – выдвижение гипотез о принципах работы этого музыкального инструмента; просмотр познавательного фильма об органе; литературное, художественное творчество на основе музыкальных впечатлений от восприятия органной музыки.

Искусство Русской православной церкви

Содержание: Музыка в православном храме. Традиции исполнения, жанры (тропарь, стихира, величание и другое). Музыка и живопись, посвящённые святым. Образы Христа, Богородицы.

Виды деятельности обучающихся:

разучивание, исполнение вокальных произведений религиозной тематики, сравнение церковных мелодий и народных песен, мелодий светской музыки;

прослеживание исполняемых мелодий по нотной записи;

анализ типа мелодического движения, особенностей ритма, темпа, динамики;

сопоставление произведений музыки и живописи, посвящённых святым, Христу, Богородице;

вариативно: посещение храма; поиск в Интернете информации о Крещении Руси, святых, об иконах.

Религиозные праздники

Содержание: Праздничная служба, вокальная (в том числе хоровая) музыка религиозного содержания (по выбору: на религиозных праздниках той конфессии, которая наиболее почитаема в данном регионе Российской Федерации).

В рамках православной традиции возможно рассмотрение традиционных праздников с точки зрения, как религиозной символики, так и фольклорных традиций (например: Рождество, Троица, Пасха). Рекомендуются знакомство с фрагментами литургической музыки русских композиторов-классиков (С.В. Рахманинов, П.И. Чайковский и других композиторов).

Виды деятельности обучающихся:

слушание музыкальных фрагментов праздничных богослужений, определение характера музыки, её религиозного содержания;

разучивание (с опорой на нотный текст), исполнение доступных вокальных произведений духовной музыки;

вариативно: просмотр фильма, посвящённого религиозным праздникам; посещение концерта духовной музыки; исследовательские проекты, посвящённые музыке религиозных праздников.

Модуль № 6 «Музыка театра и кино»

Модуль «Музыка театра и кино» тесно переплетается с модулем «Классическая музыка», может стыковаться по ряду произведений с модулями «Современная музыка» (мюзикл), «Музыка в жизни человека» (музыкальные портреты). Для данного модуля особенно актуально сочетание различных видов урочной и внеурочной деятельности, таких как театрализованные постановки силами обучающихся, посещение музыкальных театров, коллективный просмотр фильмов.

Музыкальная сказка на сцене, на экране

Содержание: Характеры персонажей, отражённые в музыке. Тембр голоса. Соло. Хор, ансамбль.

Виды деятельности обучающихся:

видеопросмотр музыкальной сказки;

обсуждение музыкально-выразительных средств, передающих повороты сюжета, характеры героев;

игра-викторина «Угадай по голосу»;

разучивание, исполнение отдельных номеров из детской оперы, музыкальной сказки;

вариативно: постановка детской музыкальной сказки, спектакль для родителей; творческий проект «Озвучиваем мультфильм».

Театр оперы и балета

Содержание: Особенности музыкальных спектаклей. Балет. Опера. Солисты, хор, оркестр, дирижёр в музыкальном спектакле.

Виды деятельности обучающихся:

знакомство со знаменитыми музыкальными театрами;

просмотр фрагментов музыкальных спектаклей с комментариями учителя;

определение особенностей балетного и оперного спектакля;

тесты или кроссворды на освоение специальных терминов;

танцевальная импровизация под музыку фрагмента балета;

разучивание и исполнение доступного фрагмента, обработки песни (хора из оперы);

«игра в дирижёра» – двигательная импровизация во время слушания оркестрового фрагмента музыкального спектакля;

вариативно: посещение спектакля или экскурсия в местный музыкальный театр; виртуальная экскурсия по Большому театру; рисование по мотивам музыкального спектакля, создание афиши.

Балет. Хореография – искусство танца

Содержание: Сольные номера и массовые сцены балетного спектакля. Фрагменты, отдельные номера из балетов отечественных композиторов (например, балеты П.И. Чайковского, С.С. Прокофьева, А.И. Хачатуряна, В.А. Гаврилина, Р.К. Щедрина).

Виды деятельности обучающихся:

просмотр и обсуждение видеозаписей – знакомство с несколькими яркими сольными номерами и сценами из балетов русских композиторов;

музыкальная викторина на знание балетной музыки;
вариативно: пропевание и исполнение ритмической партитуры – аккомпанемента к фрагменту балетной музыки; посещение балетного спектакля или просмотр фильма-балета;

Опера. Главные герои и номера оперного спектакля

Содержание: Ария, хор, сцена, увертюра – оркестровое вступление. Отдельные номера из опер русских и зарубежных композиторов (по выбору учителя могут быть представлены фрагменты из опер Н.А. Римского -Корсакова («Садко», «Сказка о царе Салтане», «Снегурочка»), М.И. Глинки («Руслан и Людмила»), К.В. Глюка («Орфей и Эвридика»), Дж. Верди и других композиторов).

Виды деятельности обучающихся:

слушание фрагментов опер;
определение характера музыки сольной партии, роли и выразительных средств оркестрового сопровождения;
знакомство с тембрами голосов оперных певцов;
освоение терминологии;
звучащие тесты и кроссворды на проверку знаний;
разучивание, исполнение песни, хора из оперы;
рисование героев, сцен из опер;
вариативно: просмотр фильма-оперы; постановка детской оперы.

Сюжет музыкального спектакля

Содержание: Либретто. Развитие музыки в соответствии с сюжетом. Действия и сцены в опере и балете. Контрастные образы, лейтмотивы.

Виды деятельности обучающихся:

знакомство с либретто, структурой музыкального спектакля;
рисунок обложки для либретто опер и балетов;
анализ выразительных средств, создающих образы главных героев, противоборствующих сторон;
наблюдение за музыкальным развитием, характеристика приёмов, использованных композитором;
вокализация, пропевание музыкальных тем, пластическое интонирование оркестровых фрагментов;
музыкальная викторина на знание музыки;
звучащие и терминологические тесты;
вариативно: создание любительского видеофильма на основе выбранного либретто; просмотр фильма-оперы или фильма-балета.

Оперетта, мюзикл

Содержание: История возникновения и особенности жанра. Отдельные номера из оперетт И. Штрауса, И. Кальмана и др.

Виды деятельности обучающихся:

знакомство с жанрами оперетты, мюзикла;
слушание фрагментов из оперетт, анализ характерных особенностей жанра;
разучивание, исполнение отдельных номеров из популярных музыкальных спектаклей;
сравнение разных постановок одного и того же мюзикла;

вариативно: посещение музыкального театра: спектакль в жанре оперетты или мюзикла; постановка фрагментов, сцен из мюзикла – спектакль для родителей.

Кто создаёт музыкальный спектакль?

Содержание: Профессии музыкального театра: дирижёр, режиссёр, оперные певцы, балерины и танцовщики, художники и другие.

Виды деятельности обучающихся:

диалог с учителем по поводу синкретичного характера музыкального спектакля;
знакомство с миром театральных профессий, творчеством театральных режиссёров, художников;

просмотр фрагментов одного и того же спектакля в разных постановках;

обсуждение различий в оформлении, режиссуре;

создание эскизов костюмов и декораций к одному из изученных музыкальных спектаклей;

вариативно: виртуальный квест по музыкальному театру.

Патриотическая и народная тема в театре и кино

Содержание: История создания, значение музыкально-сценических и экранных произведений, посвящённых нашему народу, его истории, теме служения Отечеству. Фрагменты, отдельные номера из опер, балетов, музыки к фильмам (например, опера «Иван Сусанин» М.И. Глинки, опера «Война и мир», музыка к кинофильму «Александр Невский» С.С. Прокофьева, оперы «Борис Годунов» и другие произведения).

Виды деятельности обучающихся:

чтение учебных и популярных текстов об истории создания патриотических опер, фильмов, о творческих поисках композиторов, создававших к ним музыку;

диалог с учителем;

просмотр фрагментов крупных сценических произведений, фильмов;

обсуждение характера героев и событий;

проблемная ситуация: зачем нужна серьёзная музыка;

разучивание, исполнение песен о Родине, нашей стране, исторических событиях и подвигах героев;

вариативно: посещение театра (кинотеатра) – просмотр спектакля (фильма) патриотического содержания; участие в концерте, фестивале, конференции патриотической тематики.

Модуль № 7 «Современная музыкальная культура»

Наряду с важнейшими сферами музыкальной культуры (музыка народная, духовная и светская), сформировавшимися в прошлые столетия, правомерно выделить в отдельный пласт современную музыку. Объективной сложностью в данном случае является вычленение явлений, персоналий и произведений, действительно достойных внимания, тех, которые не забудутся через несколько лет как случайное веяние моды. В понятие «современная музыка» входит широкий круг явлений (от академического авангарда до фри-джаза, от эмбиента до рэпа), для восприятия которых требуется специфический и разнообразный музыкальный опыт. Поэтому на уровне начального общего образования необходимо заложить основы для последующего развития в данном направлении. Помимо указанных в модуле тематических блоков, существенным вкладом в такую подготовку является разучивание и исполнение песен современных композиторов, написанных

современным музыкальным языком. При этом необходимо удерживать баланс между современностью песни и её доступностью детскому восприятию, соблюдать критерии отбора материала с учётом требований художественного вкуса, эстетичного вокально-хорового звучания.

Современные обработки классической музыки

Содержание: Понятие обработки, творчество современных композиторов исполнителей, обрабатывающих классическую музыку. Проблемная ситуация: зачем музыканты делают обработки классики?

Виды деятельности обучающихся:

различение музыки классической и её современной обработки;

слушание обработок классической музыки, сравнение их с оригиналом;

обсуждение комплекса выразительных средств, наблюдение за изменением характера музыки;

вокальное исполнение классических тем в сопровождении современного ритмизованного аккомпанемента;

Джаз

Содержание: Особенности джаза: импровизационность, ритм. Музыкальные инструменты джаза, особые приёмы игры на них. Творчество джазовых музыкантов (по выбору учителя могут быть представлены примеры творчества всемирно известных джазовых).

Виды деятельности обучающихся:

знакомство с творчеством джазовых музыкантов;

узнавание, различение на слух джазовых композиций в отличие от других музыкальных стилей и направлений;

определение на слух тембров музыкальных инструментов, исполняющих джазовую композицию;

вариативно: разучивание, исполнение песен в джазовых ритмах; сочинение, импровизация ритмического аккомпанемента с джазовым ритмом, синкопами; составление плейлиста, коллекции записей джазовых музыкантов.

Исполнители современной музыки

Содержание: Творчество одного или нескольких исполнителей современной музыки, популярных у молодёжи.

Виды деятельности обучающихся:

просмотр видеоклипов современных исполнителей;

сравнение их композиций с другими направлениями и стилями (классикой, духовной, народной музыкой);

вариативно: составление плейлиста, коллекции записей современной музыки для друзей-других обучающихся (для проведения совместного досуга); съёмка собственного видеоклипа на музыку одной из современных популярных композиций.

Электронные музыкальные инструменты

Содержание: Современные «двойники» классических музыкальных инструментов: синтезатор, электронная скрипка, гитара, барабаны. Виртуальные музыкальные инструменты в компьютерных программах.

Виды деятельности обучающихся:

слушание музыкальных композиций в исполнении на электронных музыкальных инструментах;

сравнение их звучания с акустическими инструментами, обсуждение результатов сравнения;

подбор электронных тембров для создания музыки к фантастическому фильму;

вариативно: посещение музыкального магазина (отдел электронных музыкальных инструментов); просмотр фильма об электронных музыкальных инструментах; создание электронной композиции в компьютерных программах с готовыми семплами (например, Garage Band).

Модуль № 8 «Музыкальная грамота»

Данный модуль является вспомогательным и не может изучаться в отрыве от других модулей. Освоение музыкальной грамоты не является самоцелью и всегда подчиняется задачам освоения исполнительского, в первую очередь певческого репертуара, а также задачам воспитания грамотного слушателя. Распределение ключевых тем модуля в рамках календарно-тематического планирования возможно по арочному принципу либо на регулярной основе по 5–10 минут на каждом уроке. Новые понятия и навыки после их освоения не исключаются из учебной деятельности, а используются в качестве актуального знания, практического багажа при организации работы над следующим музыкальным материалом.

Весь мир звучит

Содержание: Звуки музыкальные и шумовые. Свойства звука: высота, громкость, длительность, тембр.

Виды деятельности обучающихся:

знакомство со звуками музыкальными и шумовыми;

различение, определение на слух звуков различного качества;

игра – подражание звукам и голосам природы с использованием шумовых музыкальных инструментов, вокальной импровизации;

артикуляционные упражнения, разучивание и исполнение попевок и песен с использованием звукоподражательных элементов, шумовых звуков.

Звукоряд

Содержание: Нотный стан, скрипичный ключ. Ноты первой октавы.

Виды деятельности обучающихся:

знакомство с элементами нотной записи;

различение по нотной записи, определение на слух звукоряда в отличие от других последовательностей звуков;

пение с названием нот, игра на металлофоне звукоряда от ноты «до»;

разучивание и исполнение вокальных упражнений, песен, построенных на элементах звукоряда.

Интонация

Содержание: Выразительные и изобразительные интонации.

Виды деятельности обучающихся:

определение на слух, прослеживание по нотной записи кратких интонаций изобразительного (ку-ку, тик-так и другие) и выразительного (просьба, призыв и другие) характера;

разучивание, исполнение попевок, вокальных упражнений, песен, вокальные и инструментальные импровизации на основе данных интонаций;

слушание фрагментов музыкальных произведений, включающих примеры изобразительных интонаций.

Ритм

Содержание: Звуки длинные и короткие (восьмые и четвертные длительности), такт, тактовая черта.

Виды деятельности обучающихся:

определение на слух, прослеживание по нотной записи ритмических рисунков, состоящих из различных длительностей и пауз;

исполнение, импровизация с помощью звучащих жестов (хлопки, шлепки, притопы) и (или) ударных инструментов простых ритмов;

игра «Ритмическое эхо», прохлопывание ритма по ритмическим карточкам, проговаривание с использованием ритмослогов;

разучивание, исполнение на ударных инструментах ритмической партитуры;

слушание музыкальных произведений с ярко выраженным ритмическим рисунком, воспроизведение данного ритма по памяти (хлопками);

Ритмический рисунок

Содержание: Длительности половинная, целая, шестнадцатые. Паузы. Ритмические рисунки. Ритмическая партитура.

Виды деятельности обучающихся:

определение на слух, прослеживание по нотной записи ритмических рисунков, состоящих из различных длительностей и пауз;

исполнение, импровизация с помощью звучащих жестов (хлопки, шлепки, притопы) и (или) ударных инструментов простых ритмов;

игра «Ритмическое эхо», прохлопывание ритма по ритмическим карточкам, проговаривание с использованием ритмослогов;

разучивание, исполнение на ударных инструментах ритмической партитуры;

слушание музыкальных произведений с ярко выраженным ритмическим рисунком, воспроизведение данного ритма по памяти (хлопками);

Размер

Содержание: Равномерная пульсация. Сильные и слабые доли. Размеры 2/4, 3/4, 4/4.

Виды деятельности обучающихся:

ритмические упражнения на ровную пульсацию, выделение сильных долей в размерах 2/4, 3/4, 4/4 (звучащими жестами или на ударных инструментах);

определение на слух, по нотной записи размеров 2/4, 3/4, 4/4;

исполнение вокальных упражнений, песен в размерах 2/4, 3/4, 4/4 с хлопками-акцентами на сильную долю, элементарными дирижёрскими жестами;

слушание музыкальных произведений с ярко выраженным музыкальным размером, танцевальные, двигательные импровизации под музыку;

вариативно: исполнение на клавишных или духовых инструментах попевок, мелодий в размерах 2/4, 3/4, 4/4; вокальная и инструментальная импровизация в заданном размере.

Музыкальный язык

Содержание: Темп, тембр. Динамика (форте, пиано, крещендо, диминуэндо). Штрихи (стаккато, легато, акцент).

Виды деятельности обучающихся:

знакомство с элементами музыкального языка, специальными терминами, их обозначением в нотной записи;

определение изученных элементов на слух при восприятии музыкальных произведений;

наблюдение за изменением музыкального образа при изменении элементов музыкального языка (как меняется характер музыки при изменении темпа, динамики, штрихов);

исполнение вокальных и ритмических упражнений, песен с ярко выраженными динамическими, темповыми, штриховыми красками;

использование элементов музыкального языка для создания определённого образа, настроения в вокальных и инструментальных импровизациях;

вариативно: исполнение на клавишных или духовых инструментах попевок, мелодий с ярко выраженными динамическими, темповыми, штриховыми красками; исполнительская интерпретация на основе их изменения. Составление музыкального словаря.

Высота звуков

Содержание: Регистры. Ноты певческого диапазона. Расположение нот на клавиатуре. Знаки альтерации (диезы, бемоли, бекары).

Виды деятельности обучающихся:

освоение понятий «выше-ниже»;

определение на слух принадлежности звуков к одному из регистров; прослеживание по нотной записи отдельных мотивов, фрагментов знакомых песен, вычленение знакомых нот, знаков альтерации;

наблюдение за изменением музыкального образа при изменении регистра;

вариативно: исполнение на клавишных или духовых инструментах попевок, кратких мелодий по нотам; выполнение упражнений на виртуальной клавиатуре.

Мелодия

Содержание: Мотив, музыкальная фраза. Поступенное, плавное движение мелодии, скачки. Мелодический рисунок.

Виды деятельности обучающихся:

определение на слух, прослеживание по нотной записи мелодических рисунков с поступенным, плавным движением, скачками, остановками;

исполнение, импровизация (вокальная или на звуковысотных музыкальных инструментах) различных мелодических рисунков;

вариативно: нахождение по нотам границ музыкальной фразы, мотива; обнаружение повторяющихся и неповторяющихся мотивов, музыкальных фраз, похожих друг на друга; исполнение на духовых, клавишных инструментах или виртуальной клавиатуре попевок, кратких мелодий по нотам.

Сопровождение

Содержание: Аккомпанемент. Оstinato. Вступление, заключение, проигрыш.

Виды деятельности обучающихся:

определение на слух, прослеживание по нотной записи главного голоса и сопровождения;

различение, характеристика мелодических и ритмических особенностей главного голоса и сопровождения;

показ рукой линии движения главного голоса и аккомпанемента;

различение простейших элементов музыкальной формы: вступление, заключение, проигрыш;

составление наглядной графической схемы;

импровизация ритмического аккомпанемента к знакомой песне (звучащими жестами или на ударных инструментах);

вариативно: исполнение простейшего сопровождения к знакомой мелодии на клавишных или духовых инструментах.

Песня

Содержание: Куплетная форма. Запев, припев.

Виды деятельности обучающихся:

знакомство со строением куплетной формы;

составление наглядной буквенной или графической схемы куплетной формы;

исполнение песен, написанных в куплетной форме;

различение куплетной формы при слушании незнакомых музыкальных произведений;

вариативно: импровизация, сочинение новых куплетов к знакомой песне.

Лад

Содержание: Понятие лада. Семиступенные лады мажор и минор. Краска звучания. Ступеневый состав.

Виды деятельности обучающихся:

определение на слух ладового наклонения музыки;

игра «Солнышко – туча»;

наблюдение за изменением музыкального образа при изменении лада;

распевания, вокальные упражнения, построенные на чередовании мажора и минора;

исполнение песен с ярко выраженной ладовой окраской;

вариативно: импровизация, сочинение в заданном ладу; чтение сказок о нотах и музыкальных ладах.

Пентатоника

Содержание: Пентатоника – пятиступенный лад, распространённый у многих народов.

Виды деятельности обучающихся:

слушание инструментальных произведений, исполнение песен, написанных в пентатонике

Ноты в разных октавах

Содержание: Ноты второй и малой октавы. Басовый ключ.

Виды деятельности обучающихся:

знакомство с нотной записью во второй и малой октаве;

прослеживание по нотам небольших мелодий в соответствующем диапазоне; сравнение одной и той же мелодии, записанной в разных октавах;

определение на слух, в какой октаве звучит музыкальный фрагмент;

вариативно: исполнение на духовых, клавишных инструментах или виртуальной клавиатуре попевок, кратких мелодий по нотам.

Дополнительные обозначения в нотах

Содержание: Реприза, фермата, вольты, украшения (трели, форшлаги).

Виды деятельности обучающихся:

знакомство с дополнительными элементами нотной записи;

исполнение песен, попевок, в которых присутствуют данные элементы.

Ритмические рисунки в размере 6/8

Содержание: Размер 6/8. Нота с точкой. Шестнадцатые. Пунктирный ритм.

Виды деятельности обучающихся:

определение на слух, прослеживание по нотной записи ритмических рисунков в размере 6/8;

исполнение, импровизация с помощью звучащих жестов (хлопки, шлепки, притопы) и (или) ударных инструментов;

игра «Ритмическое эхо», прохлопывание ритма по ритмическим карточкам, проговаривание ритмослогами;

разучивание, исполнение на ударных инструментах ритмической партитуры;

слушание музыкальных произведений с ярко выраженным ритмическим рисунком, воспроизведение данного ритма по памяти (хлопками);

вариативно: исполнение на клавишных или духовых инструментах попевок, мелодий и аккомпанементов в размере 6/8.

Тональность. Гамма

Содержание: Тоника, тональность. Знаки при ключе. Мажорные и минорные тональности (до 2–3 знаков при ключе).

Виды деятельности обучающихся:

определение на слух устойчивых звуков;

игра «устой – неустой»;

пение упражнений – гамм с названием нот, прослеживание по нотам;

освоение понятия «тоника»;

упражнение на допевание неполной музыкальной фразы до тоники «Закончи музыкальную фразу»;

вариативно: импровизация в заданной тональности.

Интервалы

Содержание: Понятие музыкального интервала. Тон, полутон. Консонансы: терция, кварта, квинта, секста, октава. Диссонансы: секунда, септима.

Виды деятельности обучающихся:

освоение понятия «интервал»;

анализ ступенечного состава мажорной и минорной гаммы (тон-полутон);

различение на слух диссонансов и консонансов, параллельного движения двух голосов в октаву, терцию, сексту;

подбор эпитетов для определения краски звучания различных интервалов;

разучивание, исполнение попевок и песен с ярко выраженной характерной интерваликой в мелодическом движении;

элементы двухголосия;

вариативно: досочинение к простой мелодии подголоска, повторяющего основной голос в терцию, октаву; сочинение аккомпанемента на основе движения квинтами, октавами.

Гармония

Содержание: Аккорд. Трезвучие мажорное и минорное. Понятие фактуры. Фактуры аккомпанемента бас-аккорд, аккордовая, арпеджио.

Виды деятельности обучающихся:

различение на слух интервалов и аккордов;

различение на слух мажорных и минорных аккордов;
разучивание, исполнение попевок и песен с мелодическим движением по звукам аккордов;

вокальные упражнения с элементами трёхголосия;
определение на слух типа фактуры аккомпанемента исполняемых песен, прослушанных инструментальных произведений;

вариативно: сочинение аккордового аккомпанемента к мелодии песни.

Музыкальная форма

Содержание: Контраст и повтор как принципы строения музыкального произведения. Двухчастная, трёхчастная и трёхчастная репризная форма. Рондо: рефрен и эпизоды.

Виды деятельности обучающихся:

знакомство со строением музыкального произведения, понятиями двухчастной и трёхчастной формы, рондо;

слушание произведений: определение формы их строения на слух;

составление наглядной буквенной или графической схемы;

исполнение песен, написанных в двухчастной или трёхчастной форме;

вариативно: коллективная импровизация в форме рондо, трёхчастной репризной форме; создание художественных композиций (рисунок, аппликация) по законам музыкальной формы.

Вариации

Содержание: Варьирование как принцип развития. Тема. Вариации.

Виды деятельности обучающихся:

слушание произведений, сочинённых в форме вариаций;

наблюдение за развитием, изменением основной темы;

составление наглядной буквенной или графической схемы;

исполнение ритмической партитуры, построенной по принципу вариаций;

вариативно: коллективная импровизация в форме вариаций.

ПЛАНИРУЕМЫЕ РЕЗУЛЬТАТЫ ОСВОЕНИЯ ПРОГРАММЫ ПО МУЗЫКЕ НА УРОВНЕ НАЧАЛЬНОГО ОБЩЕГО ОБРАЗОВАНИЯ

ЛИЧНОСТНЫЕ РЕЗУЛЬТАТЫ

В результате изучения музыки на уровне начального общего образования у обучающегося будут сформированы следующие личностные результаты:

1) в области гражданско-патриотического воспитания:

осознание российской гражданской идентичности;

знание Гимна России и традиций его исполнения, уважение музыкальных символов и традиций республик Российской Федерации;

проявление интереса к освоению музыкальных традиций своего края, музыкальной культуры народов России;

уважение к достижениям отечественных мастеров культуры;

стремление участвовать в творческой жизни своей школы, города, республики.

2) в области духовно-нравственного воспитания:

признание индивидуальности каждого человека;

проявление сопереживания, уважения и доброжелательности;

готовность придерживаться принципов взаимопомощи и творческого сотрудничества в процессе непосредственной музыкальной и учебной деятельности.

3) в области эстетического воспитания:

восприимчивость к различным видам искусства, музыкальным традициям и творчеству своего и других народов;

умение видеть прекрасное в жизни, наслаждаться красотой;

стремление к самовыражению в разных видах искусства.

4) в области научного познания:

первоначальные представления о единстве и особенностях художественной и научной картины мира;

познавательные интересы, активность, инициативность, любознательность и самостоятельность в познании.

5) в области физического воспитания, формирования культуры здоровья и эмоционального благополучия:

знание правил здорового и безопасного (для себя и других людей) образа жизни в окружающей среде и готовность к их выполнению;

бережное отношение к физиологическим системам организма, задействованным в музыкально-исполнительской деятельности (дыхание, артикуляция, музыкальный слух, голос);

профилактика умственного и физического утомления с использованием возможностей музыкотерапии.

6) в области трудового воспитания:

установка на посильное активное участие в практической деятельности;

трудолюбие в учёбе, настойчивость в достижении поставленных целей;

интерес к практическому изучению профессий в сфере культуры и искусства;

уважение к труду и результатам трудовой деятельности.

7) в области экологического воспитания:

бережное отношение к природе; неприятие действий, приносящих ей вред.

МЕТАПРЕДМЕТНЫЕ РЕЗУЛЬТАТЫ

Овладение универсальными познавательными действиями

В результате изучения музыки на уровне начального общего образования у обучающегося будут сформированы универсальные познавательные учебные действия, универсальные коммуникативные учебные действия, универсальные регулятивные учебные действия.

У обучающегося будут сформированы следующие базовые логические действия как часть универсальных познавательных учебных действий:

сравнивать музыкальные звуки, звуковые сочетания, произведения, жанры, устанавливать основания для сравнения, объединять элементы музыкального звучания по определённому признаку;

определять существенный признак для классификации, классифицировать предложенные объекты (музыкальные инструменты, элементы музыкального языка, произведения, исполнительские составы);

находить закономерности и противоречия в рассматриваемых явлениях музыкального искусства, сведениях и наблюдениях за звучащим музыкальным материалом на основе предложенного учителем алгоритма;

выявлять недостаток информации, в том числе слуховой, акустической для решения учебной (практической) задачи на основе предложенного алгоритма;

устанавливать причинно-следственные связи в ситуациях музыкального восприятия и исполнения, делать выводы.

У обучающегося будут сформированы следующие базовые исследовательские действия как часть универсальных познавательных учебных действий:

на основе предложенных учителем вопросов определять разрыв между реальным и желательным состоянием музыкальных явлений, в том числе в отношении собственных музыкально-исполнительских навыков;

с помощью учителя формулировать цель выполнения вокальных и слуховых упражнений, планировать изменения результатов своей музыкальной деятельности, ситуации совместного музицирования;

сравнивать несколько вариантов решения творческой, исполнительской задачи, выбирать наиболее подходящий (на основе предложенных критериев);

проводить по предложенному плану опыт, несложное исследование по установлению особенностей предмета изучения и связей между музыкальными объектами и явлениями (часть – целое, причина – следствие);

формулировать выводы и подкреплять их доказательствами на основе результатов проведённого наблюдения (в том числе в форме двигательного моделирования, звукового эксперимента, классификации, сравнения, исследования);

прогнозировать возможное развитие музыкального процесса, эволюции культурных явлений в различных условиях.

У обучающегося будут сформированы следующие умения работать с информацией как часть универсальных познавательных учебных действий:

выбирать источник получения информации;

согласно заданному алгоритму находить в предложенном источнике информацию, представленную в явном виде;

распознавать достоверную и недостоверную информацию самостоятельно или на основании предложенного учителем способа её проверки;

соблюдать с помощью взрослых (учителей, родителей (законных представителей) обучающихся) правила информационной безопасности при поиске информации в Интернете;

анализировать текстовую, видео-, графическую, звуковую, информацию в соответствии с учебной задачей;

анализировать музыкальные тексты (акустические и нотные) по предложенному учителем алгоритму;

самостоятельно создавать схемы, таблицы для представления информации.

У обучающегося будут сформированы следующие умения как часть универсальных коммуникативных учебных действий:

1) невербальная коммуникация:

воспринимать музыку как специфическую форму общения людей, стремиться понять эмоционально-образное содержание музыкального высказывания;

выступать перед публикой в качестве исполнителя музыки (соло или в коллективе);

передавать в собственном исполнении музыки художественное содержание, выражать настроение, чувства, личное отношение к исполняемому произведению;

осознанно пользоваться интонационной выразительностью в бытовой речи,

понимать культурные нормы и значение интонации в повседневном общении.

2) вербальная коммуникация:

воспринимать и формулировать суждения, выражать эмоции в соответствии с целями и условиями общения в знакомой среде;

проявлять уважительное отношение к собеседнику, соблюдать правила ведения диалога и дискуссии;

признавать возможность существования разных точек зрения;

корректно и аргументированно высказывать своё мнение;

строить речевое высказывание в соответствии с поставленной задачей;

создавать устные и письменные тексты (описание, рассуждение, повествование);

готовить небольшие публичные выступления;

подбирать иллюстративный материал (рисунки, фото, плакаты) к тексту выступления.

3) совместная деятельность (сотрудничество):

стремиться к объединению усилий, эмоциональной эмпатии в ситуациях совместного восприятия, исполнения музыки;

переключаться между различными формами коллективной, групповой и индивидуальной работы при решении конкретной проблемы, выбирать наиболее эффективные формы взаимодействия при решении поставленной задачи;

формулировать краткосрочные и долгосрочные цели (индивидуальные с учётом участия в коллективных задачах) в стандартной (типовой) ситуации на основе предложенного формата планирования, распределения промежуточных шагов и сроков;

принимать цель совместной деятельности, коллективно строить действия по её достижению: распределять роли, договариваться, обсуждать процесс и результат

совместной работы; проявлять готовность руководить, выполнять поручения, подчиняться;

ответственно выполнять свою часть работы; оценивать свой вклад в общий результат;

выполнять совместные проектные, творческие задания с опорой на предложенные образцы.

У обучающегося будут сформированы следующие умения самоорганизации как части универсальных регулятивных учебных действий:

планировать действия по решению учебной задачи для получения результата;

выстраивать последовательность выбранных действий.

У обучающегося будут сформированы следующие умения самоорганизации и самоконтроля как часть регулятивных универсальных учебных действий:

устанавливать причины успеха (неудач) учебной деятельности;

корректировать свои учебные действия для преодоления ошибок.

Овладение системой универсальных учебных регулятивных учебных действий обеспечивает формирование смысловых установок личности (внутренняя позиция личности) и жизненных навыков личности (управления собой, самодисциплины, устойчивого поведения, эмоционального душевного равновесия и т.д.).

ПРЕДМЕТНЫЕ РЕЗУЛЬТАТЫ

Предметные результаты характеризуют начальный этап формирования у обучающихся основ музыкальной культуры и проявляются в способности к музыкальной деятельности, потребности в регулярном общении с музыкальным искусством, позитивном ценностном отношении к музыке как важному элементу своей жизни.

Обучающиеся, освоившие основную образовательную программу по музыке:

с интересом занимаются музыкой, любят петь, умеют слушать серьёзную музыку, знают правила поведения в театре, концертном зале; проявляют интерес к игре на доступных музыкальных инструментах;

сознательно стремятся к развитию своих музыкальных способностей;

осознают разнообразие форм и направлений музыкального искусства, могут назвать музыкальные произведения, композиторов, исполнителей, которые им нравятся, аргументировать свой выбор;

имеют опыт восприятия, творческой и исполнительской деятельности;

с уважением относятся к достижениям отечественной музыкальной культуры;

стремятся к расширению своего музыкального кругозора.

К концу изучения модуля № 1 «Народная музыка России» обучающийся научится:

определять принадлежность музыкальных интонаций, изученных произведений к родному фольклору, русской музыке, народной музыке различных регионов России;

определять на слух и называть знакомые народные музыкальные инструменты;

группировать народные музыкальные инструменты по принципу звукоизвлечения: духовые, ударные, струнные;

определять принадлежность музыкальных произведений и их фрагментов к композиторскому или народному творчеству;

различать манеру пения, инструментального исполнения, типы солистов и коллективов – народных и академических;

создавать ритмический аккомпанемент на ударных инструментах при исполнении народной песни;

исполнять народные произведения различных жанров с сопровождением и без сопровождения;

участвовать в коллективной игре (импровизации) (вокальной, инструментальной, танцевальной) на основе освоенных фольклорных жанров.

К концу изучения модуля № 2 «Классическая музыка» обучающийся научится:

различать на слух произведения классической музыки, называть автора и произведение, исполнительский состав;

различать и характеризовать простейшие жанры музыки (песня, танец, марш), вычленять и называть типичные жанровые признаки песни, танца и марша в сочинениях композиторов-классиков;

различать концертные жанры по особенностям исполнения (камерные и симфонические, вокальные и инструментальные), знать их разновидности, приводить примеры;

исполнять (в том числе фрагментарно, отдельными темами) сочинения композиторов-классиков;

воспринимать музыку в соответствии с её настроением, характером, осознавать эмоции и чувства, вызванные музыкальным звучанием, уметь кратко описать свои впечатления от музыкального восприятия;

характеризовать выразительные средства, использованные композитором для создания музыкального образа;

соотносить музыкальные произведения с произведениями живописи, литературы на основе сходства настроения, характера, комплекса выразительных средств.

К концу изучения модуля № 3 «Музыка в жизни человека» обучающийся научится:

исполнять Гимн Российской Федерации, Гимн своей республики, школы, исполнять песни, посвящённые Победе нашего народа в Великой Отечественной войне, песни, воспевающие красоту родной природы, выражающие разнообразные эмоции, чувства и настроения;

воспринимать музыкальное искусство как отражение многообразия жизни, различать обобщённые жанровые сферы: напевность (лирика), танцевальность и маршевость (связь с движением), декламационность, эпос (связь со словом);

осознавать собственные чувства и мысли, эстетические переживания, замечать прекрасное в окружающем мире и в человеке, стремиться к развитию и удовлетворению эстетических потребностей

К концу изучения модуля № 4 «Музыка народов мира» обучающийся научится:

различать на слух и исполнять произведения народной и композиторской музыки других стран;

определять на слух принадлежность народных музыкальных инструментов к группам духовых, струнных, ударно-шумовых инструментов;

различать на слух и называть фольклорные элементы музыки разных народов мира в сочинениях профессиональных композиторов (из числа изученных культурно-национальных традиций и жанров);

различать и характеризовать фольклорные жанры музыки (песенные, танцевальные), вычленять и называть типичные жанровые признаки.

К концу изучения модуля № 5 «Духовная музыка» обучающийся научится:

определять характер, настроение музыкальных произведений духовной музыки, характеризовать её жизненное предназначение;

исполнять доступные образцы духовной музыки;

рассказывать об особенностях исполнения, традициях звучания духовной музыки Русской православной церкви (вариативно: других конфессий согласно региональной религиозной традиции).

К концу изучения модуля № 6 «Музыка театра и кино» обучающийся научится:

определять и называть особенности музыкально-сценических жанров (опера, балет, оперетта, мюзикл);

различать отдельные номера музыкального спектакля (ария, хор, увертюра и так далее), узнавать на слух и называть освоенные музыкальные произведения (фрагменты) и их авторов;

различать виды музыкальных коллективов (ансамблей, оркестров, хоров), тембры человеческих голосов и музыкальных инструментов, определять их на слух;

отличать черты профессий, связанных с созданием музыкального спектакля, и их роли в творческом процессе: композитор, музыкант, дирижёр, сценарист, режиссёр, хореограф, певец, художник и другие.

К концу изучения модуля № 7 «Современная музыкальная культура» обучающийся научится:

различать разнообразные виды и жанры, современной музыкальной культуры, стремиться к расширению музыкального кругозора;

различать и определять на слух принадлежность музыкальных произведений, исполнительского стиля к различным направлениям современной музыки (в том числе эстрады, мюзикла, джаза);

анализировать, называть музыкально-выразительные средства, определяющие основной характер, настроение музыки, сознательно пользоваться музыкально-выразительными средствами при исполнении;

исполнять современные музыкальные произведения, соблюдая певческую культуру звука.

К концу изучения модуля № 8 «Музыкальная грамота» обучающийся научится:

классифицировать звуки: шумовые и музыкальные, длинные, короткие, тихие, громкие, низкие, высокие;

различать элементы музыкального языка (темп, тембр, регистр, динамика, ритм, мелодия, аккомпанемент и другое), уметь объяснить значение соответствующих терминов;

различать изобразительные и выразительные интонации, находить признаки сходства и различия музыкальных и речевых интонаций;

различать на слух принципы развития: повтор, контраст, варьирование;

понимать значение термина «музыкальная форма», определять на слух простые музыкальные формы – двухчастную, трёхчастную и трёхчастную репризную, рондо, вариации;

ориентироваться в нотной записи в пределах певческого диапазона;

исполнять и создавать различные ритмические рисунки;

исполнять песни с простым мелодическим рисунком.

**ТЕМАТИЧЕСКОЕ ПЛАНИРОВАНИЕ
1 КЛАСС**

№ п/п	Наименование разделов и тем программы	Количество часов			Электронные (цифровые) образовательные ресурсы
		Всего	Контрольные работы	Практические работы	
ИНВАРИАНТНАЯ ЧАСТЬ					
Раздел 1. Народная музыка России					
1.1	Край, в котором ты живёшь: «Наш край» (То березка, то рябина..., муз. Д.Б. Кабалевского, сл. А.Пришельца); «Моя Россия» (муз. Г. Струве, сл. Н.Соловьёвой)	0,5			
1.2	Русский фольклор: русские народные песни «Во кузнице», «Веселые гуси», «Скок, скок, молодой дроздок», «Земелюшка-чернозем», «У кота-воркота», «Солдатушки, бравы ребятушки»; залички	0,5			
1.3	Русские народные музыкальные инструменты: русские народные песни «Ходит зайка по саду», «Как у наших у ворот», песня Т.А. Потапенко «Скворушка прощается»; В.Я.Шаинский «Дважды два – четыре»	0,5			
1.4	Сказки, мифы и легенды: С.Прокофьев. Симфоническая сказка «Петя и Волк»; Н. Римский-Корсаков «Садко»	0,5			

1.5	Фольклор народов России: татарская народная песня «Энисэ», якутская народная песня «Олененок»	0,5			
1.6	Народные праздники: «Рождественское чудо» колядка; «Прощай, прощай Масленица» русская народная песня	0,5			
Итого по разделу		3			
Раздел 2. Классическая музыка					
2.1	Композиторы – детям: Д.Кабалевский песня о школе; П.И.Чайковский «Марш деревянных солдатиков», «Мама», «Песня жаворонка» из Детского альбома; Г. Дмитриев Вальс, В. Ребиков «Медведь»	0,5			
2.2	Оркестр: И. Гайдн Анданте из симфонии № 94; Л.ван Бетховен Маршевая тема из финала Пятой симфонии	0,5			
2.3	Музыкальные инструменты. Флейта: И.С.Бах «Шутка», В.Моцарт Аллегретто из оперы волшебная флейта, тема Птички из сказки С.С. Прокофьева «Петя и Волк»; «Мелодия» из оперы «Орфей и Эвридика» К.В. Глюка, «Сиринкс» К. Дебюсси	0,5			
2.4	Вокальная музыка: С.С. Прокофьев, стихи А. Барто «Болтунья»; М.И. Глинка, стихи Н. Кукольника «Попутная песня»	0,5			
2.5	Инструментальная музыка: П.И.	0,5			

	Чайковский «Мама», «Игра в лошадки» из Детского альбома, С.С. Прокофьев «Раскаяние» из Детской музыки				
2.6	Русские композиторы-классики: П.И. Чайковский «Утренняя молитва», «Полька» из Детского альбома	0,5			
2.7	Европейские композиторы-классики: Л. ван Бетховен Марш «Афинские развалины», И.Брамс «Колыбельная»	0,5			
Итого по разделу		3,5			
Раздел 3. Музыка в жизни человека					
3.1	Музыкальные пейзажи: С.С. Прокофьев «Дождь и радуга», «Утро», «Вечер» из Детской музыки; утренний пейзаж П.И.Чайковского, Э.Грига, Д.Б.Кабалевского; музыка вечера - «Вечерняя сказка» А.И. Хачатуряна; «Колыбельная медведицы» сл. Яковлева, муз. Е.П.Крылатова; «Вечерняя музыка» В. Гаврилина; «Летний вечер тих и ясен...» на сл. Фета	0,5			
3.2	Музыкальные портреты: песня «Болтунья» сл. А. Барто, муз. С. Прокофьева; П.И. Чайковский «Баба Яга» из Детского альбома; Л. Моцарт «Менуэт»	0,5			
3.3	Танцы, игры и веселье: А. Спадавеккиа «Добрый жук», песня из к/ф «Золушка»,	0,5			

	И. Дунаевский Полька; И.С. Бах «Волынка»				
3.4	Какой же праздник без музыки? О. Бихлер марш «Триумф победителей»; В. Соловьев-Седой Марш нахимовцев; песни, посвящённые Дню Победы	0,5			
Итого по разделу		2			
ВАРИАТИВНАЯ ЧАСТЬ					
Раздел 1. Музыка народов мира					
1.1	Певец своего народа: А. Хачатурян Андантино, «Подражание народному»	0,5			
1.2	Музыка стран ближнего зарубежья: Белорусские народные песни «Савка и Гришка», «Бульба», Г. Гусейнли, сл. Т. Муталлибова «Мои цыплята»; Лезгинка, танец народов Кавказа; Лезгинка из балета А.Хачатуряна «Гаянэ»	0,5			
1.3	Музыка стран дальнего зарубежья: «Гусята» – немецкая народная песня, «Аннушка» – чешская народная песня, М. Теодоракис народный танец «Сиртаки», «Чудесная лютня»: этническая музыка	0,5			
Итого по разделу		1,5			
Раздел 2. Духовная музыка					
2.1	Звучание храма: П.И. Чайковский «Утренняя молитва» и «В церкви» из Детского альбома	0,5			

2.2	Религиозные праздники:Рождественский псалом «Эта ночь святая», Рождественская песня «Тихая ночь»	0,5			
Итого по разделу		1			
Раздел 3. Музыка театра и кино					
3.1	Музыкальная сказка на сцене, на экране: оперы-сказки «Муха-цокотуха», «Волк и семеро козлят»; песни из мультфильма «Бременские музыканты»	0,5			
3.2	Театр оперы и балета: П. Чайковский балет «Щелкунчик». Танцы из второго действия: Шоколад (испанский танец), Кофе (арабский танец), Чай (китайский танец), Трепак (русский танец), Танец пастушков; И. Стравинский – «Поганый пляс Кощеева царства» и «Финал» из балета «Жар-Птица»	0,5			
3.3	Балет. Хореография – искусство танца: П. Чайковский. Финал 1-го действия из балета «Спящая красавица»	0,5			
3.4	Опера. Главные герои и номера оперного спектакля: мужской и женский хоры из Интродукции оперы М.И. Глинки «Иван Сусанин»	0,5			
Итого по разделу		2			
Раздел 4. Современная музыкальная культура					
4.1	Современные обработки классики:В.	0,5			

	Моцарт «Колыбельная»; А. Вивальди «Летняя гроза» в современной обработке, Ф. Шуберт «Аве Мария»; Поль Мориа «Фигаро» в современной обработке				
4.2	Электронные музыкальные инструменты: И. Томита электронная обработка пьесы М.П. Мусоргского «Балет невылупившихся птенцов» из цикла «Картинки с выставки»; А.Рыбников «Гроза» и «Свет Звезд» из к/ф «Через тернии к звездам»; А. Островский «Спят усталые игрушки»	0,5			
Итого по разделу		1			
Раздел 5. Музыкальная грамота					
5.1	Весь мир звучит: Н.А. Римский-Корсаков «Похвала пустыне» из оперы «Сказание о невидимом граде Китеже и девице Февронии»	0,5			
5.2	Песня: П.И. Чайковский «Осенняя песнь»; Д.Б. Кабалевский, стихи В. Викторова «Песня о школе», А.Д. Филиппенко, стихи Т.И. Волгиной «Веселый музыкант»	1			
Итого по разделу		1,5			
ОБЩЕЕ КОЛИЧЕСТВО ЧАСОВ ПО ПРОГРАММЕ		16,5	0	0	

2 КЛАСС

№ п/п	Наименование разделов и тем программы	Количество часов			Электронные (цифровые) образовательные ресурсы
		Всего	Контрольные работы	Практические работы	
ИНВАРИАНТНАЯ ЧАСТЬ					
Раздел 1. Народная музыка России					
1.1	Край, в котором ты живёшь: русские народные песни «Во поле береза стояла», «Уж как по мосту, мосточку»; В.Я.Шаинский «Вместе весело шагать»	0,5			
1.2	Русский фольклор: русские народные песни «Из-под дуба, из-под вяза»	0,5			
1.3	Русские народные музыкальные инструменты: Русские народные песни «Светит месяц»; «Ах вы, сени, мои сени»	0,5			
1.4	Сказки, мифы и легенды: «Былина о Вольге и Микуле», А.С. Аренский «Фантазия на темы Рябинина для фортепиано с оркестром»; Н.Добронравов М. Таривердиев «Маленький принц» (Кто тебя выдумал, звездная страна...)	0,5			
1.5	Народные праздники: песни-колядки «Пришла коляда», «В ночном саду»	0,5			
1.6	Фольклор народов России: народная песня коми «Провожание»; татарская	0,5			

	народная песня «Туган як»				
1.7	Фольклор в творчестве профессиональных музыкантов: Хор «Амы просо сеяли» из оперы Н.А. Римского-Корсакова «Снегурочка», П.И. Чайковский Финал из симфонии № 4	0,5			
Итого по разделу		3,5			
Раздел 2. Классическая музыка					
2.1	Русские композиторы-классики: П.И.Чайковский «Немецкая песенка», «Неаполитанская песенка» из Детского альбома	0,5			
2.2	Европейские композиторы-классики: Л. ван Бетховен «Сурок»; Концерт для фортепиано с оркестром № 4, 2-я часть	0,5			
2.3	Музыкальные инструменты. Скрипка, виолончель: Н. Паганини каприс № 24; Л. Делиб Пиццикато из балета «Сильвия»; А. Вивальди Концерт для виолончели с оркестром соль-минор, 2 часть	0,5			
2.4	Вокальная музыка: М.И. Глинка «Жаворонок»; "Школьный вальс" Исаака Дунаевского	0,5			
2.5	Программная музыка: А.К. Лядов «Кикимора», «Волшебное озеро»; М.П. Мусоргский. «Рассвет на Москве-реке» – вступление к опере «Хованщина»	0,5			

2.6	Симфоническая музыка: П.И. Чайковский Симфония № 4, Финал; С.С. Прокофьев. Классическая симфония (№ 1) Первая часть	0,5			
2.7	Мастерство исполнителя: Русская народная песня «Уж, ты сад» в исполнении Л. Руслановой; Л. ван Бетховен Патетическая соната (1-я часть) для фортепиано в исполнении С.Т. Рихтера	0,5			
2.8	Инструментальная музыка: Р. Шуман «Грезы»; С.С. Прокофьев «Сказки старой бабушки»	0,5			
Итого по разделу		4			
Раздел 3. Музыка в жизни человека					
3.1	Главный музыкальный символ: Гимн России	0,5			
3.2	Красота и вдохновение: «Рассвет-чародей» музыка В.Я.Шаинского сл. М.С.Пляцковского; П.И. Чайковский «Мелодия» для скрипки и фортепиано, А.П. Бородин «Ноктюрн из струнного квартета № 2»	0,5			
Итого по разделу		1			
ВАРИАТИВНАЯ ЧАСТЬ					
Раздел 1. Музыка народов мира					
1.1	Диалог культур: М.И. Глинка	1			

	Персидский хор из оперы «Руслан и Людмила»; А.И. Хачатурян «Русская пляска» из балета «Гаянэ»; А.П. Бородин музыкальная картина «В Средней Азии»; Н.А. Римский-Корсаков «Песня индийского гостя» из оперы «Садко»				
Итого по разделу		1			
Раздел 2. Духовная музыка					
2.1	Инструментальная музыка в церкви: И.С. Бах Хоральная прелюдия фа-минор для органа, Токката и fuga ре минор для органа	0,5			
2.2	Искусство Русской православной церкви: молитва «Богородице Дево Радуйся» хора братии Оптиной Пустыни; С.В. Рахманинов «Богородице Дево Радуйся» из «Всенощного бдения»	0,5			
2.3	Религиозные праздники: колядки «Добрый тебе вечер», «Небо и земля», Рождественские песни	0,5			
Итого по разделу		1,5			
Раздел 3. Музыка театра и кино					
3.1	Музыкальная сказка на сцене, на экране: фильм-балет «Хрустальный башмачок» (балет С.С.Прокофьева «Золушка»); фильм-сказка «Золотой ключик, или Приключения Буратино», А.Толстой,	1			

	муз. А.Рыбникова				
3.2	Театр оперы и балета: отъезд Золушки на бал, Полночь из балета С.С. Прокофьева «Золушка»	0,5			
3.3	Балет. Хореография – искусство танца: вальс, сцена примерки туфельки и финал из балета С.С. Прокофьева «Золушка»	0,5			
3.4	Опера. Главные герои и номера оперного спектакля: Песня Вани, Ария Сусанина и хор «Славься!» из оперы М.И. Глинки «Иван Сусанин»; Н.А. Римский-Корсаков опера «Сказка о царе Салтане»: «Три чуда», «Полет шмеля»	1			
3.5	Сюжет музыкального спектакля: сцена у Посада из оперы М.И. Глинки «Иван Сусанин»	0,5			
3.6	Оперетта, мюзикл: Ж. Оффенбах «Шествие царей» из оперетты «Прекрасная Елена»; Песня «До-Ре-Ми» из мюзикла Р. Роджерса «Звуки музыки»	0,5			
Итого по разделу		4			
Раздел 4. Современная музыкальная культура					
4.1	Современные обработки классической музыки: Ф. Шопен Прелюдия ми-минор, Чардаш В. Монти в современной обработке	0,5			
4.2	Джаз: С. Джоуплин регтайм «Артист эстрады». Б. Тизл «Как прекрасен мир!»,	0,5			

	Д. Херман «Hello Dolly» в исполнении Л. Армстронга				
4.3	Исполнители современной музыки: О.Газманов «Люси» в исполнении Р.Газманова (6 лет); И. Лиева, Э. Терская «Мама» в исполнении группы «Рирада»	1			
4.4	Электронные музыкальные инструменты: Э. Артемьев темы из кинофильмов «Раба любви», «Родня». Э. Сигмейстер. Ковбойская песня для детского ансамбля электронных и элементарных инструментов	1			
Итого по разделу		2			
ОБЩЕЕ КОЛИЧЕСТВО ЧАСОВ ПО ПРОГРАММЕ		17	0	0	

3 КЛАСС

№ п/п	Наименование разделов и тем программы	Количество часов			Электронные (цифровые) образовательные ресурсы
		Всего	Контрольные работы	Практические работы	
ИНВАРИАНТНАЯ ЧАСТЬ					
Раздел 1. Народная музыка России					
1.1	Край, в котором ты живёшь: русская народная песня «Степь, да степь кругом»; «Рондо на русские темы»; Е.П.Крылатов «Крылатые качели»	0,5			Библиотека ЦОК https://m.edsoo.ru/7f411bf8
1.2	Русский фольклор: «Среди долины ровныя», «Пойду ль я, выйду ль я»; кант «Радуйся, Роско земле»; марш «Славны были наши деды», «Вспомним, братцы, Русь и славу!»	0,5			Библиотека ЦОК https://m.edsoo.ru/7f411bf8
1.3	Русские народные музыкальные инструменты и народные песни: «Пошла млада за водой», «Ах, улица, улица широкая». Инструментальные наигрыши. Плясовые мелодии	0,5			Библиотека ЦОК https://m.edsoo.ru/7f411bf8
1.4	Жанры музыкального фольклора: русские народные песни «Ах ты, степь», «Я на горку шла»	0,5			Библиотека ЦОК https://m.edsoo.ru/7f411bf8
1.5	Фольклор народов России: «Апипа», татарская народная песня; «Сказочка», марийская народная песня	0,5			Библиотека ЦОК https://m.edsoo.ru/7f411bf8

1.6	Фольклор в творчестве профессиональных музыкантов: А.Эшпай «Песни горных и луговых мари»	0,5			Библиотека ЦОК https://m.edsoo.ru/7f411bf8
Итого по разделу		3			
Раздел 2. Классическая музыка					
2.1	Композитор – исполнитель – слушатель: концерт № 1 для фортепиано с оркестром П.И. Чайковского (фрагменты), песня Леля «Туча со громом сговаривалась» из оперы «Снегурочка» Н.А. Римского-Корсакова	0,5			Библиотека ЦОК https://m.edsoo.ru/7f411bf8
2.2	Композиторы – детям: Ю.М.Чичков «Детство — это я и ты»; А.П. Бородин, А.К. Лядов, Ц.А. Кюи, Н.А. Римский-Корсаков «Парафразы»; пьеса «Детского альбома», П.И. Чайковский «Игра в лошадки»	0,5			Библиотека ЦОК https://m.edsoo.ru/7f411bf8
2.3	Музыкальные инструменты. Фортепиано: «Гном», «Старый замок» из фортепианного цикла «Картинки с выставки» М.П. Мусоргского; «Школьные годы» муз. Д. Кабалевского, сл.Е.Долматовского	0,5			Библиотека ЦОК https://m.edsoo.ru/7f411bf8
2.4	Вокальная музыка: «Детская» — вокальный цикл М.П. Мусоргского; С.С. Прокофьев «Вставайте, люди русские!» из кантаты «Александр Невский»	0,5			Библиотека ЦОК https://m.edsoo.ru/7f411bf8

2.5	Инструментальная музыка: «Тюльрийский сад», фортепианный цикл «Картинки с выставки» М.П. Мусоргского	0,5			Библиотека ЦОК https://m.edsoo.ru/7f411bf8
2.6	Русские композиторы-классики: М.И. Глинка увертюра к опере «Руслан и Людмила»; П.И. Чайковский «Спящая красавица»; А.П. Бородин. Опера «Князь Игорь» (фрагменты)	0,5			Библиотека ЦОК https://m.edsoo.ru/7f411bf8
2.7	Европейские композиторы-классики: В. Моцарт. Симфония № 40 (2 и 3 части); К.В. Глюк опера «Орфей и Эвридика»; Эдвард Григ музыка к драме Генрика Ибсена «Пер Гюнт». Л. ван Бетховен «Лунная соната», «К Элизе», «Сурок»; канон В.А. Моцарта «Слава солнцу, слава миру»	0,5			Библиотека ЦОК https://m.edsoo.ru/7f411bf8
2.8	Мастерство исполнителя: песня Баяна из оперы М.И. Глинки «Руслан и Людмила», песни гусяра Садко в опере- былине «Садко» Н.А. Римского- Корсакова	0,5			Библиотека ЦОК https://m.edsoo.ru/7f411bf8
Итого по разделу		4			
Раздел 3. Музыка в жизни человека					
3.1	Музыкальные пейзажи: «Утро» Э. Грига, Вечерняя песня М.П. Мусоргского, «Запевки» Г. Свиридова симфоническая музыкальная картина С.С. Прокофьева	0,5			Библиотека ЦОК https://m.edsoo.ru/7f411bf8

	«Шествие солнца». «В пещере горного короля» из сюиты «Пер Гюнт»				
3.2	Танцы, игры и веселье: Муз. Ю.Чичкова, сл.Ю.Энтина «Песенка про жирафа»; М.И.Глинка «Вальс-фантазия, «Камаринская» для симфонического оркестра. Мелодии масленичного гулянья из оперы Н.А. Римского-Корсакова «Снегурочка». Контрданс сельский танец - пьеса Л.ван Бетховена	0,5			Библиотека ЦОК https://m.edsoo.ru/7f411bf8
3.3	Музыка на войне, музыка о войне: песни Великой Отечественной войны – песни Великой Победы	0,5			Библиотека ЦОК https://m.edsoo.ru/7f411bf8
Итого по разделу		1,5			
ВАРИАТИВНАЯ ЧАСТЬ					
Раздел 1. Музыка народов мира					
1.1	Фольклор других народов и стран в музыке отечественных и зарубежных композиторов: «Мама» русского композитора В. Гаврилина и итальянского — Ч.Биксио; С.В. Рахманинов «Не пой, красавица при мне» и Ж.Бизе Фарандола из 2-й сюиты «Арлезианка»	1			Библиотека ЦОК https://m.edsoo.ru/7f411bf8
1.2	Образы других культур в музыке русских композиторов: М. Мусоргский Танец персидок из оперы «Хованщина». А.Хачатурян «Танец с саблями» из	0,5			Библиотека ЦОК https://m.edsoo.ru/7f411bf8

	балета «Гаянэ»				
1.3	Русские музыкальные цитаты в творчестве зарубежных композиторов: П. Сарасате «Москвичка». И.Штраус «Русский марш»	0,5			Библиотека ЦОК https://m.edsoo.ru/7f411bf8
Итого по разделу		2			
Раздел 2. Духовная музыка					
2.1	Религиозные праздники: вербное воскресенье: «Вербочки» русского поэта А. Блока. Выучи и спой песни А. Гречанинова и Р. Глиэра	0,5			Библиотека ЦОК https://m.edsoo.ru/7f411bf8
2.2	Троица: летние народные обрядовые песни, детские песни о березках («Березонька кудрявая» и др.)	0,5			Библиотека ЦОК https://m.edsoo.ru/7f411bf8
Итого по разделу		1			
Раздел 3. Музыка театра и кино					
3.1	Патриотическая и народная тема в театре и кино: Симфония № 3 «Героическая» Людвиг ван Бетховена. опера «Война и мир»; музыка к кинофильму «Александр Невский» С.С. Прокофьева, оперы «Борис Годунов» и другие произведения	0,5			Библиотека ЦОК https://m.edsoo.ru/7f411bf8
3.2	Сюжет музыкального спектакля: мюзиклы «Семеро козлят на новый лад» А. Рыбникова, «Звуки музыки» Р. Роджерса	0,5			Библиотека ЦОК https://m.edsoo.ru/7f411bf8
3.3	Кто создаёт музыкальный спектакль: В.	0,5			Библиотека ЦОК

	Моцарт опера «Волшебная флейта» (фрагменты)				https://m.edsoo.ru/7f411bf8
Итого по разделу		1,5			
Раздел 4. Современная музыкальная культура					
4.1	Исполнители современной музыки: SHAMAN исполняет песню «Конь», музыка И. Матвиенко, стихи А. Шаганова; пьесы В. Малярова из сюиты «В монастыре» «У иконы Богородицы», «Величит душа моя Господа» в рамках фестиваля современной музыки	1			Библиотека ЦОК https://m.edsoo.ru/7f411bf8
4.2	Особенности джаза: «Колыбельная» из оперы Дж. Гершвина «Порги и Бесс»	0,5			Библиотека ЦОК https://m.edsoo.ru/7f411bf8
4.3	Электронные музыкальные инструменты: Э.Артемов «Поход» из к/ф «Сибиряда», «Слушая Баха» из к/ф «Солярис»	0,5			Библиотека ЦОК https://m.edsoo.ru/7f411bf8
Итого по разделу		2			
Раздел 5. Музыкальная грамота					
5.1	Интонация: К. Сен-Санс пьесы из сюиты «Карнавал животных»: «Королевский марш льва», «Аквариум», «Лебедь» и др.	0,5			Библиотека ЦОК https://m.edsoo.ru/7f411bf8
5.2	Ритм: И. Штраус-отец Радецки-марш, И. Штраус-сын Полька-пиццикато, вальс «На прекрасном голубом Дунае» (фрагменты)	0,5			Библиотека ЦОК https://m.edsoo.ru/7f411bf8

Итого по разделу	1			
ОБЩЕЕ КОЛИЧЕСТВО ЧАСОВ ПО ПРОГРАММЕ	17	0	0	

4 КЛАСС

№ п/п	Наименование разделов и тем программы	Количество часов			Электронные (цифровые) образовательные ресурсы
		Всего	Контрольные работы	Практические работы	
ИНВАРИАНТНАЯ ЧАСТЬ					
Раздел 1. Народная музыка России					
1.1	Край, в котором ты живёшь: русские народные песни «Выходили красны девицы», «Вдоль да по речке», «Солдатушки, бравы ребятушки»; Е.П.Крылатов, Ю.С.Энтин «Лесной олень»	0,5			Библиотека ЦОК https://m.edsoo.ru/7f412ea4
1.2	Первые артисты, народный театр: И.Ф. Стравинский балет «Петрушка»; русская народная песня «Скоморошья-плясовая», фрагменты из оперы «Князь Игорь» А.П. Бородина; фрагменты из оперы «Садко»	0,5			Библиотека ЦОК https://m.edsoo.ru/7f412ea4

	Н.А. Римского-Корсакова				
1.3	Русские народные музыкальные инструменты: П.И. Чайковский пьесы «Камаринская» «Мужик на гармонике играет»; «Пляска скоморохов» из оперы «Снегурочка» Н.А. Римского-Корсакова	0,5			Библиотека ЦОК https://m.edsoo.ru/7f412ea4
1.4	Жанры музыкального фольклора: русская народная песня «Выходили красны девицы»; «Вариации на Камаринскую»	0,5			Библиотека ЦОК https://m.edsoo.ru/7f412ea4
1.5	Фольклор народов России: Якутские народные мелодии «Призыв весны», «Якутский танец»	0,5			Библиотека ЦОК https://m.edsoo.ru/7f412ea4
1.6	Фольклор в творчестве профессиональных	0,5			Библиотека ЦОК https://m.edsoo.ru/7f412ea4

	<p>музыкантов: С.В. Рахманинов 1-я часть Концерта №3 для фортепиано с оркестром; П.И. Чайковский песни «Девицы, красавицы», «Уж как по мосту, по мосточку» из оперы «Евгений Онегин»; Г.В. Свиридов Кантата «Курские песни»; С.С. Прокофьев кантата «Александр Невский»</p>					
Итого по разделу		3,5				
Раздел 2. Классическая музыка						
2.1	<p>Композиторы – детям: П.И. Чайковский «Сладкая греза», из Детского альбома, Д.Д. Шостакович Вальс-шутка; песни из фильма- мюзикла «Мэри Поппинс, до</p>	0,5				<p>Библиотека ЦОК https://m.edsoo.ru/7f412ea4</p>

	свидания»				
2.2	Оркестр: И. Гайдн Анданте из симфонии № 94; Л. ван Бетховен Маршевая тема из финала Пятой симфонии	0,5			Библиотека ЦОК https://m.edsoo.ru/7f412ea4
2.3	Вокальная музыка: С.С. Прокофьев, стихи А. Барто «Болтунья»; М.И. Глинка, стихи Н. Кукольника «Попутная песня»	0,5			Библиотека ЦОК https://m.edsoo.ru/7f412ea4
2.4	Инструментальная музыка: П.И. Чайковский «Мама», «Игра в лошадки» из Детского альбома, С.С. Прокофьев «Раскаяние» из Детской музыки	0,5			Библиотека ЦОК https://m.edsoo.ru/7f412ea4
2.5	Программная музыка: Н.А. Римский-Корсаков Симфоническая сюита «Шехеразада» (фрагменты)	0,5			Библиотека ЦОК https://m.edsoo.ru/7f412ea4
2.6	Симфоническая музыка: М.И. Глинка.	0,5			Библиотека ЦОК https://m.edsoo.ru/7f412ea4

	«Арагонская хота», П. Чайковский Скерцо из 4-й симфонии				
2.7	Русские композиторы-классики: П.И. Чайковский «Танец феи Драже», «Вальс цветов» из балета «Щелкунчик»	0,5			Библиотека ЦОК https://m.edsoo.ru/7f412ea4
2.8	Европейские композиторы-классики: Ж. Бизе «Арлезианка» (1 сюита: Прелюдия, Менуэт, Перезвон, 2 сюита: Фарандола – фрагменты)	0,5			Библиотека ЦОК https://m.edsoo.ru/7f412ea4
2.9	Мастерство исполнителя: Скерцо из «Богатырской» симфонии А.П.Бородина	0,5			Библиотека ЦОК https://m.edsoo.ru/7f412ea4
Итого по разделу		4,5			
Раздел 3. Музыка в жизни человека					
3.1	Искусство времени: Н. Паганини «Вечное движение», И. Штраус «Вечное движение», М.	1			Библиотека ЦОК https://m.edsoo.ru/7f412ea4

	Глинка «Попутная песня», Э. Артемьев «Полет» из к/ф «Родня»; Е.П.Крылатов и Ю.С.Энтин «Прекрасное далеко»				
Итого по разделу		1			
ВАРИАТИВНАЯ ЧАСТЬ					
Раздел 1. Музыка народов мира					
1.1	Музыка стран ближнего зарубежья: песни и плясовые наигрыши народных музыкантов- сказителей (акыны, ашуги, бакши и др.); К. Караев Колыбельная и танец из балета «Тропою грома». И. Лученок, М. Ясень «Майский вальс». А.Пахмутова, Н.Добронравов «Беловежская пуца» в исполнении ВИА «Песняры»	1			Библиотека ЦОК https://m.edsoo.ru/7f412ea4
1.2	Музыка стран дального	1			Библиотека ЦОК https://m.edsoo.ru/7f41


	зарубежья: норвежская народная песня «Волшебный смычок»; А.Дворжак Славянский танец № 2 ми- минор, Юмореска. Б.Сметана Симфоническа я поэма «Влтава»				2ea4
Итого по разделу		2			
Раздел 2. Духовная музыка					
2.1	Религиозные праздники: пасхальная песня «Не шум шумит», фрагмент финала «Светлый праздник» из сюиты- фантазии С.В. Рахманинова	0,5			Библиотека ЦОК https://m.edsoo.ru/7f412ea4
Итого по разделу		0,5			
Раздел 3. Музыка театра и кино					
3.1	Музыкальная сказка на сцене, на экране: «Морозко» – музыкальный фильм-сказка музыка Н. Будашкина; С. Никитин «Это очень	0,5			Библиотека ЦОК https://m.edsoo.ru/7f412ea4

	интересно», «Пони», «Сказка по лесу идет», «Резиновый ёжик»; Г.В. Свиридов сюита «Музыкальные иллюстрации»				
3.2	Театр оперы и балета: Сцена народных гуляний из второго действия оперы Н.А. Римского- Корсакова «Сказание о невидимом граде Китеже и деве Февронии»	0,5			Библиотека ЦОК https://m.edsoo.ru/7f412ea4
3.3	Балет: А. Хачатурян. Балет «Гаянэ» (фрагменты); Р. Щедрин Балет «Конек- горбунок», фрагменты: «Девичий хоровод», «Русская кадриль», «Золотые рыбки», «Ночь» и др.	1			Библиотека ЦОК https://m.edsoo.ru/7f412ea4
3.4	Опера. Главные герои и номера оперного спектакля: оперы «Садко»,	1			Библиотека ЦОК https://m.edsoo.ru/7f412ea4

	«Борис Годунов», «Сказка о царе Салтане» Н.А. Римского-Корсакова				
3.5	Патриотическая и народная тема в театре и кино: П.И. Чайковский Торжественная увертюра «1812 год»; Ария Кутузова из оперы С.С.Прокофьева «Война и мир»; поурри на темы песен военных лет	0,5			Библиотека ЦОК https://m.edsoo.ru/7f412ea4
Итого по разделу		3,5			
Раздел 4. Современная музыкальная культура					
4.1	Современные обработки классической музыки: В.А. Моцарт «Колыбельная»; А. Вивальди «Летняя гроза» в современной обработке; Ф. Шуберт «Аве Мария» в современной обработке; Поль Мориа «Фигаро»	1			Библиотека ЦОК https://m.edsoo.ru/7f412ea4
4.2	Джаз: Дж. Гершвин «Летнее»	0,5			Библиотека ЦОК https://m.edsoo.ru/7f412ea4

	<p>время», Д.Эллингтон «Караван». Г.Миллер «Серенада лунного света», «Чаттануга Чу- Чу»</p>				
Итого по разделу		1,5			
Раздел 5. Музыкальная грамота					
5.1	<p>Интонация: С.В.Рахманино в. «Сирень»; Р.Щедрин. Концерт для оркестра «Озорные частушки»</p>	0,5			<p>Библиотека ЦОК https://m.edsoo.ru/7f412ea4</p>
5.2	<p>Музыкальный язык: Я. Сибелиус «Грустный вальс»; К. Орф «О, Фортуна!» (№ 1) из кантаты «Кармина Бурана»; Л. Андерсон «Пьеса для пишущей машинки с оркестром»</p>	0,5			<p>Библиотека ЦОК https://m.edsoo.ru/7f412ea4</p>
Итого по разделу		1			
ОБЩЕЕ КОЛИЧЕСТВО ЧАСОВ ПО ПРОГРАММЕ		17	0	0	

Министерство образования и науки Чеченской Республики
Частное общеобразовательное учреждение
«Гимназия Ринэйсэнс»

<p>ПРИНЯТО: на Педагогическом совете ЧОУ «Гимназия Ринэйсэнс» Протокол № 1 от «28» 08 2023г.</p>	<p>УТВЕРЖДАЮ: Директор ЧОУ «Гимназия Ринэйсэнс» Т.Р. Магамедова Приказ №13 от «28» 08 2023г.</p> 
---	---

Приложение к ООП НОО

Рабочая программа

по ОРКСЭ

4 класс

ПОЯСНИТЕЛЬНАЯ ЗАПИСКА

Рабочая программа отражает вариант конкретизации требований Федерального государственного образовательного стандарта начального общего образования (далее – ФГОС НОО) по ОРКСЭ и обеспечивает содержательную составляющую ФГОС НОО.

Планируемые результаты освоения курса ОРКСЭ включают результаты по каждому учебному модулю. При конструировании планируемых результатов учитываются цели обучения, требования, которые представлены в стандарте, и специфика содержания каждого учебного модуля. Общие результаты содержат перечень личностных и метапредметных достижений, которые приобретает каждый обучающийся, независимо от изучаемого модуля.

Культурологическая направленность предмета способствует развитию у обучающихся представлений о нравственных идеалах и ценностях религиозных и светских традиций народов России, формированию ценностного отношения к социальной реальности, осознанию роли буддизма, православия, ислама, иудаизма, светской этики в истории и культуре нашей страны. Коммуникативный подход к преподаванию предмета ОРКСЭ предполагает организацию коммуникативной деятельности обучающихся, требующей от них умения выслушивать позицию партнёра по деятельности, принимать её, согласовывать усилия для достижения поставленной цели, находить адекватные вербальные средства передачи информации и рефлексии. Деятельностный подход, основывающийся на принципе диалогичности, осуществляется в процессе активного взаимодействия обучающихся, сотрудничества, обмена информацией, обсуждения разных точек зрения и т. п.

Предпосылками усвоения младшими школьниками содержания курса являются психологические особенности детей, завершающих обучение в начальной школе: интерес к социальной жизни, любознательность, принятие авторитета взрослого. Психологи подчёркивают естественную открытость детей этого возраста, способность эмоционально реагировать на окружающую действительность, остро реагировать как на доброжелательность, отзывчивость, доброту других людей, так и на проявление несправедливости, нанесение обид и оскорблений. Всё это становится предпосылкой к пониманию законов существования в социуме и принятию их как руководства к собственному поведению. Вместе с тем в процессе обучения необходимо учитывать, что младшие школьники с трудом усваивают абстрактные философские сентенции, нравственные поучения, поэтому особое внимание должно быть уделено эмоциональной стороне восприятия явлений социальной жизни, связанной с проявлением или нарушением нравственных, этических норм, обсуждение конкретных жизненных ситуаций, дающих образцы нравственно ценного поведения.

Целью ОРКСЭ является формирование у обучающегося мотивации к осознанному нравственному поведению, основанному на знании и уважении культурных и религиозных традиций многонационального народа России, а также к диалогу с представителями других культур и мировоззрений.

Основными задачами ОРКСЭ являются:

- знакомство обучающихся с основами православной, мусульманской, буддийской, иудейской культур, основами мировых религиозных культур и светской этики по выбору родителей (законных представителей);

- развитие представлений обучающихся о значении нравственных норм и ценностей в жизни личности, семьи, общества;
- обобщение знаний, понятий и представлений о духовной культуре и морали, ранее полученных в начальной школе, формирование ценностно-смысловой сферы личности с учётом мировоззренческих и культурных особенностей и потребностей семьи;
- развитие способностей обучающихся к общению в полиэтничной, разномировоззренческой и многоконфессиональной среде на основе взаимного уважения и диалога. Основной методологический принцип реализации ОРКСЭ – культурологический подход, способствующий формированию у младших школьников первоначальных представлений о культуре традиционных религий народов России (православия, ислама, буддизма, иудаизма), российской светской (гражданской) этике, основанной на конституционных правах, свободах и обязанностях человека и гражданина в Российской Федерации.

Учебный предмет «Основы религиозных культур и светской этики» изучается в 4 классе один час в неделю, общий объем составляет 34 часа.

СОДЕРЖАНИЕ ОБУЧЕНИЯ

Модуль «ОСНОВЫ ПРАВОСЛАВНОЙ КУЛЬТУРЫ»

Россия – наша Родина. Введение в православную традицию. Культура и религия. Во что верят православные христиане. Добро и зло в православной традиции. Золотое правило нравственности. Любовь к ближнему. Отношение к труду. Долг и ответственность. Милосердие и сострадание. Православие в России. Православный храм и другие святыни. Символический язык православной культуры: христианское искусство (иконы, фрески, церковное пение, прикладное искусство), православный календарь. Праздники. Христианская семья и её ценности.

Любовь и уважение к Отечеству. Патриотизм многонационального и многоконфессионального народа России.

Модуль «ОСНОВЫ ИСЛАМСКОЙ КУЛЬТУРЫ»

Россия – наша Родина. Введение в исламскую традицию. Культура и религия. Пророк Мухаммад – образец человека и учитель нравственности в исламской традиции. Во что верят правоверные мусульмане. Добро и зло в исламской традиции. Золотое правило нравственности. Любовь к ближнему. Отношение к труду. Долг и ответственность. Милосердие и сострадание. Столпы ислама и исламской этики. Обязанности мусульман. Для чего построена и как устроена мечеть. Мусульманское летоисчисление и календарь. Ислам в России. Семья в исламе. Нравственные ценности ислама. Праздники исламских народов России: их происхождение и особенности проведения. Искусство ислама.

Любовь и уважение к Отечеству. Патриотизм многонационального и многоконфессионального народа России.

Модуль «ОСНОВЫ БУДДИЙСКОЙ КУЛЬТУРЫ»

Россия – наша Родина. Введение в буддийскую духовную традицию. Культура и религия. Будда и его учение. Буддийские святыни. Будды и бодхисатвы. Семья в буддийской культуре и её ценности. Буддизм в России. Человек в буддийской картине мира. Буддийские символы. Буддийские ритуалы. Буддийские святыни. Буддийские священные сооружения. Буддийский храм. Буддийский календарь. Праздники в буддийской культуре. Искусство в буддийской культуре.

Любовь и уважение к Отечеству. Патриотизм многонационального и многоконфессионального народа России.

Модуль «ОСНОВЫ ИУДЕЙСКОЙ КУЛЬТУРЫ»

Россия – наша Родина. Введение в иудейскую духовную традицию. Культура и религия. Тора – главная книга иудаизма. Классические тексты иудаизма. Патриархи еврейского народа. Пророки и праведники в иудейской культуре. Храм в жизни иудеев. Назначение синагоги и её устройство. Суббота (Шабат) в иудейской традиции. Иудаизм в России. Традиции иудаизма в повседневной жизни евреев. Ответственное принятие заповедей. Еврейский дом. Еврейский календарь: его устройство и особенности. Еврейские праздники: их история и традиции. Ценности семейной жизни в иудейской традиции.

Любовь и уважение к Отечеству. Патриотизм многонационального и многоконфессионального народа России.

Модуль «ОСНОВЫ РЕЛИГИОЗНЫХ КУЛЬТУР НАРОДОВ РОССИИ»

Россия – наша Родина. Культура и религия. Религии мира и их основатели. Священные книги религий мира. Хранители предания в религиях мира. Человек в религиозных традициях мира. Добро и зло. Священные сооружения. Искусство в религиозной культуре. Искусство в религиозной культуре. Религии России. Религия и мораль. Нравственные заповеди в религиях мира. Обычаи и обряды. Религиозные ритуалы в искусстве. Праздники и календари в религиях мира. Семья, семейные ценности. Долг, свобода, ответственность, труд. Милосердие, забота о слабых, взаимопомощь, социальные проблемы общества и отношение к ним разных религий.

Любовь и уважение к Отечеству. Патриотизм многонационального и многоконфессионального народа России.

Модуль «ОСНОВЫ СВЕТСКОЙ ЭТИКИ»

Россия – наша Родина. Культура и религия. Этика и её значение в жизни человека. Праздники как одна из форм исторической памяти. Образцы нравственности в культурах разных народов. Государство и мораль гражданина. Образцы нравственности в культуре Отечества. Трудовая мораль. Нравственные традиции предпринимательства. Что значит быть нравственным в наше время. Высшие нравственные ценности, идеалы, принципы морали. Методика создания морального кодекса в школе. Нормы морали. Этикет. Образование как нравственная норма. Методы нравственного самосовершенствования.

Любовь и уважение к Отечеству. Патриотизм многонационального и многоконфессионального народа России.

ПЛАНИРУЕМЫЕ РЕЗУЛЬТАТЫ ОСВОЕНИЯ ПРОГРАММЫ

ЛИЧНОСТНЫЕ РЕЗУЛЬТАТЫ

В результате изучения предмета «Основы религиозных культур и светской этики» в 4 классе у обучающегося будут сформированы следующие личностные результаты:

- понимать основы российской гражданской идентичности, испытывать чувство гордости за свою Родину;
- формировать национальную и гражданскую самоидентичность, осознавать свою этническую и национальную принадлежность;
- понимать значение гуманистических и демократических ценностных ориентаций; осознавать ценность человеческой жизни;
- понимать значение нравственных норм и ценностей как условия жизни личности, семьи, общества;
- осознавать право гражданина РФ исповедовать любую традиционную религию или не исповедовать никакой религии;
- строить своё общение, совместную деятельность на основе правил коммуникации: умения договариваться, мирно разрешать конфликты, уважать другое мнение, независимо от принадлежности собеседников к религии или к атеизму;
- соотносить свои поступки с нравственными ценностями, принятыми в российском обществе, проявлять уважение к духовным традициям народов России, терпимость к представителям разного вероисповедания;
- строить своё поведение с учётом нравственных норм и правил; проявлять в повседневной жизни доброту, справедливость, доброжелательность в общении, желание при необходимости прийти на помощь;
- понимать необходимость обогащать свои знания о духовно-нравственной культуре, стремиться анализировать своё поведение, избегать негативных поступков и действий, оскорбляющих других людей;
- понимать необходимость бережного отношения к материальным и духовным ценностям.

МЕТАПРЕДМЕТНЫЕ РЕЗУЛЬТАТЫ

- овладевать способностью понимания и сохранения целей и задач учебной деятельности, поиска оптимальных средств их достижения;
- формировать умения планировать, контролировать и оценивать учебные действия в соответствии с поставленной задачей и условиями её реализации, определять и находить наиболее эффективные способы достижения результата, вносить соответствующие коррективы в процесс их реализации на основе оценки и учёта характера ошибок, понимать причины успеха/неуспеха учебной деятельности;
- совершенствовать умения в различных видах речевой деятельности и коммуникативных ситуациях; адекватное использование речевых средств и средств информационно-коммуникационных технологий для решения различных коммуникативных и познавательных задач;

- совершенствовать умения в области работы с информацией, осуществления информационного поиска для выполнения учебных заданий;
- овладевать навыками смыслового чтения текстов различных стилей и жанров, осознанного построения речевых высказываний в соответствии с задачами коммуникации;
- овладевать логическими действиями анализа, синтеза, сравнения, обобщения, классификации, установления аналогий и причинно-следственных связей, построения рассуждений, отнесения к известным понятиям;
- формировать готовность слушать собеседника и вести диалог, признавать возможность существования различных точек зрения и право каждого иметь свою собственную, уметь излагать своё мнение и аргументировать свою точку зрения и оценку событий;
- совершенствовать организационные умения в области коллективной деятельности, умения определять общую цель и пути её достижения, уметь договариваться о распределении ролей в совместной деятельности, адекватно оценивать собственное поведение и поведение окружающих.

Универсальные учебные действия

Познавательные УУД:

- ориентироваться в понятиях, отражающих нравственные ценности общества – мораль, этика, этикет, справедливость, гуманизм, благотворительность, а также используемых в разных религиях (в пределах изученного);
- использовать разные методы получения знаний о традиционных религиях и светской этике (наблюдение, чтение, сравнение, вычисление);
- применять логические действия и операции для решения учебных задач: сравнивать, анализировать, обобщать, делать выводы на основе изучаемого фактического материала;
- признавать возможность существования разных точек зрения; обосновывать свои суждения, приводить убедительные доказательства;
- выполнять совместные проектные задания с опорой на предложенные образцы.

Работа с информацией:

- воспроизводить прослушанную (прочитанную) информацию, подчёркивать её принадлежность к определённой религии и/или к гражданской этике;
- использовать разные средства для получения информации в соответствии с поставленной учебной задачей (текстовую, графическую, видео);
- находить дополнительную информацию к основному учебному материалу в разных информационных источниках, в том числе в Интернете (в условиях контролируемого входа);
- анализировать, сравнивать информацию, представленную в разных источниках, с помощью учителя, оценивать её объективность и правильность.

Коммуникативные УУД:

- использовать смысловое чтение для выделения главной мысли религиозных притч, сказаний, произведений фольклора и художественной литературы, анализа и оценки жизненных ситуаций, раскрывающих проблемы нравственности, этики, речевого этикета;

- соблюдать правила ведения диалога и дискуссии; корректно задавать вопросы и высказывать своё мнение; проявлять уважительное отношение к собеседнику с учётом особенностей участников общения;
- создавать небольшие тексты-описания, тексты-рассуждения для воссоздания, анализа и оценки нравственно-этических идей, представленных в религиозных учениях и светской этике.

Регулятивные УУД:

- проявлять самостоятельность, инициативность, организованность в осуществлении учебной деятельности и в конкретных жизненных ситуациях; контролировать состояние своего здоровья и эмоционального благополучия, предвидеть опасные для здоровья и жизни ситуации и способы их предупреждения;
- проявлять готовность изменять себя, оценивать свои поступки, ориентируясь на нравственные правила и нормы современного российского общества; проявлять способность к сознательному самоограничению в поведении;
- анализировать ситуации, отражающие примеры положительного и негативного отношения к окружающему миру (природе, людям, предметам трудовой деятельности);
- выражать своё отношение к анализируемым событиям, поступкам, действиям: одобрять нравственные нормы поведения; осуждать проявление несправедливости, жадности, нечестности, зла;
- проявлять высокий уровень познавательной мотивации, интерес к предмету, желание больше узнать о других религиях и правилах светской этики и этикета.

Совместная деятельность:

- выбирать партнёра не только по личным симпатиям, но и по деловым качествам, корректно высказывать свои пожелания к работе, спокойно принимать замечания к своей работе, объективно их оценивать;
- владеть умениями совместной деятельности: подчиняться, договариваться, руководить; терпеливо и спокойно разрешать возникающие конфликты;
- готовить индивидуально, в парах, в группах сообщения по изученному и дополнительному материалу с иллюстративным материалом и видеопрезентацией.

ПРЕДМЕТНЫЕ РЕЗУЛЬТАТЫ

Предметные результаты обучения по модулю «Основы православной культуры» должны обеспечивать следующие достижения обучающегося:

- выражать своими словами первоначальное понимание сущности духовного развития как осознания и усвоения человеком значимых для жизни представлений о себе, людях, окружающей действительности;
- выражать своими словами понимание значимости нравственного совершенствования и роли в этом личных усилий человека, приводить примеры;
- выражать понимание и принятие значения российских традиционных духовных и нравственных ценностей, духовно-нравственной культуры народов России,

российского общества как источника и основы духовного развития, нравственного совершенствования;

- рассказывать о нравственных заповедях, нормах христианской морали, их значении в выстраивании отношений в семье, между людьми, в общении и деятельности;
- раскрывать основное содержание нравственных категорий в православной культуре, традиции (любовь, вера, милосердие, прощение, покаяние, сострадание, ответственность, послушание, грех как нарушение заповедей, борьба с грехом, спасение), основное содержание и соотношение ветхозаветных Десяти заповедей и Евангельских заповедей Блаженств, христианского нравственного идеала; объяснять «золотое правило нравственности» в православной христианской традиции;
- первоначальный опыт осмысления и нравственной оценки поступков, поведения (своих и других людей) с позиций православной этики;
- раскрывать своими словами первоначальные представления о мировоззрении (картине мира) в православии, вероучении о Боге-Троице, Творении, человеке, Богочеловеке Иисусе Христе как Спасителе, Церкви;
- рассказывать о Священном Писании Церкви – Библии (Ветхий Завет, Новый Завет, Евангелия и евангелисты), апостолах, святых и житиях святых, священнослужителях, богослужениях, молитвах, Таинствах (общее число Таинств, смысл Таинств Крещения, Причастия, Венчания, Исповеди), монашестве и монастырях в православной традиции;
- рассказывать о назначении и устройстве православного храма (собственно храм, притвор, алтарь, иконы, иконостас), нормах поведения в храме, общения с мирянами и священнослужителями;
- рассказывать о православных праздниках (не менее трёх, включая Воскресение Христово и Рождество Христово), православных постах, назначении поста;
- раскрывать основное содержание норм отношений в православной семье, обязанностей и ответственности членов семьи, отношении детей к отцу, матери, братьям и сёстрам, старшим по возрасту, предкам; православных семейных ценностей;
- распознавать христианскую символику, объяснять своими словами её смысл (православный крест) и значение в православной культуре;
- рассказывать о художественной культуре в православной традиции, об иконописи; выделять и объяснять особенности икон в сравнении с картинами;
- излагать основные исторические сведения о возникновении православной религиозной традиции в России (Крещение Руси), своими словами объяснять роль православия в становлении культуры народов России, российской культуры и государственности;
- первоначальный опыт поисковой, проектной деятельности по изучению православного исторического и культурного наследия в своей местности, регионе (храмы, монастыри, святыни, памятные и святые места), оформлению и представлению её результатов;

- приводить примеры нравственных поступков, совершаемых с опорой на этические нормы религиозной культуры и внутреннюю установку личности, поступать согласно своей совести;
- выражать своими словами понимание свободы мировоззренческого выбора, отношения человека, людей в обществе к религии, свободы вероисповедания; понимание российского общества как многоэтнического и многорелигиозного (приводить примеры), понимание российского общенародного (общенационального, гражданского) патриотизма, любви к Оте-честву, нашей общей Родине – России; приводить примеры сотрудничества последователей традиционных религий;
- называть традиционные религии в России (не менее трёх, кроме изучаемой), народы России, для которых традиционными религиями исторически являются православие, ислам, буддизм, иудаизм;
- выражать своими словами понимание человеческого достоинства, ценности человеческой жизни в православной духовно-нравственной культуре, традиции.

Предметные результаты освоения образовательной программы модуля «Основы исламской культуры» должны отражать сформированность умений:

- выражать своими словами первоначальное понимание сущности духовного развития как осознания и усвоения человеком значимых для жизни представлений о себе, людях, окружающей действительности;
- выражать своими словами понимание значимости нравственного совершенствования и роли в этом личных усилий человека, приводить примеры;
- выражать понимание и принятие значения российских традиционных духовных и нравственных ценностей, духовно-нравственной культуры народов России, российского общества как источника и основы духовного развития, нравственного совершенствования;
- рассказывать о нравственных заповедях, нормах исламской религиозной морали, их значении в выстраивании отношений в семье, между людьми, в общении и деятельности;
- раскрывать основное содержание нравственных категорий в исламской культуре, традиции (вера, искренность, милосердие, ответственность, справедливость, честность, великодушие, скромность, верность, терпение, выдержка, достойное поведение, стремление к знаниям);
- первоначальный опыт осмысления и нравственной оценки поступков, поведения (своих и других людей) с позиций исламской этики;
- раскрывать своими словами первоначальные представления о мировоззрении (картине мира) в исламской культуре, единобожии, вере и её основах;
- рассказывать о Священном Коране и сунне – примерах из жизни пророка Мухаммада; о праведных предках, о ритуальной практике в исламе (намаз, хадж, пост, закят, дуа, зикр);
- рассказывать о назначении и устройстве мечети (минбар, михраб), нормах поведения в мечети, общения с верующими и служителями ислама;
- рассказывать о праздниках в исламе (Ураза-байрам, Курбан-байрам, Маулид);
- раскрывать основное содержание норм отношений в исламской семье, обязанностей и ответственности членов семьи; норм отношений детей к отцу,

матери, братьям и сёстрам, старшим по возрасту, предкам; норм отношений с дальними родственниками, соседями; исламских семейных ценностей;

- распознавать исламскую символику, объяснять своими словами её смысл и охарактеризовать назначение исламского орнамента;
- рассказывать о художественной культуре в исламской традиции, религиозных напевах, каллиграфии, архитектуре, книжной миниатюре, религиозной атрибутике, одежде;
- излагать основные исторические сведения о возникновении исламской религиозной традиции в России, своими словами объяснять роль ислама в становлении культуры народов России, российской культуры и государственности;
- первоначальный опыт поисковой, проектной деятельности по изучению исламского исторического и культурного наследия в своей местности, регионе (мечети, медресе, памятные и святые места), оформлению и представлению её результатов;
- приводить примеры нравственных поступков, совершаемых с опорой на этические нормы религиозной культуры и внутреннюю установку личности поступать согласно своей совести;
- выражать своими словами понимание свободы мировоззренческого выбора, отношения человека, людей в обществе к религии, свободы вероисповедания; понимание российского общества как многоэтнического и многорелигиозного (приводить примеры), понимание российского общенародного (общенационального, гражданского) патриотизма, любви к Оте-честву, нашей общей Родине – России; приводить примеры сотрудничества последователей традиционных религий;
- называть традиционные религии в России (не менее трёх, кроме изучаемой), народы России, для которых традиционными религиями исторически являются православие, ислам, буддизм, иудаизм;
- выражать своими словами понимание человеческого достоинства, ценности человеческой жизни в исламской духовно-нравственной культуре, традиции.

Предметные результаты освоения образовательной программы модуля «Основы буддийской культуры» должны отражать сформированность умений:

- выражать своими словами первоначальное понимание сущности духовного развития как осознания и усвоения человеком значимых для жизни представлений о себе, людях, окружающей действительности;
- выражать своими словами понимание значимости нравственного самосовершенствования и роли в этом личных усилий человека, приводить примеры;
- выражать понимание и принятие значения российских традиционных духовных и нравственных ценностей, духовно-нравственной культуры народов России, российского общества как источника и основы духовного развития, нравственного совершенствования;
- рассказывать о нравственных заповедях, нормах буддийской религиозной морали, их значении в выстраивании отношений в семье, между людьми, в общении и деятельности;

- раскрывать основное содержание нравственных категорий в буддийской культуре, традиции (сострадание, милосердие, любовь, ответственность, благие и неблагие деяния, освобождение, борьба с неведением, уверенность в себе, постоянство перемен, внимательность); основных идей (учения) Будды о сущности человеческой жизни, цикличности и значения сансары; понимание личности как совокупности всех поступков; значение понятий «правильное воззрение» и «правильное действие»;
- первоначальный опыт осмысления и нравственной оценки поступков, поведения (своих и других людей) с позиций буддийской этики;
- раскрывать своими словами первоначальные представления о мировоззрении (картине мира) в буддийской культуре, учении о Будде (буддах), бодхисаттвах, Вселенной, человеке, обществе, сангхе, сансаре и нирване; понимание ценности любой формы жизни как связанной с ценностью человеческой жизни и бытия;
- рассказывать о буддийских писаниях, ламах, службах; смысле принятия, восьмеричном пути и карме;
- рассказывать о назначении и устройстве буддийского храма, нормах поведения в храме, общения с мирскими последователями и ламами;
- рассказывать о праздниках в буддизме, аскезе;
- раскрывать основное содержание норм отношений в буддийской семье, обязанностей и ответственности членов семьи, отношении детей к отцу, матери, братьям и сёстрам, старшим по возрасту, предкам; буддийских семейных ценностей;
- распознавать буддийскую символику, объяснять своими словами её смысл и значение в буддийской культуре;
- рассказывать о художественной культуре в буддийской традиции;
- излагать основные исторические сведения о возникновении буддийской религиозной традиции в истории и в России, своими словами объяснять роль буддизма в становлении культуры народов России, российской культуры и государственности;
- первоначальный опыт поисковой, проектной деятельности по изучению буддийского исторического и культурного наследия в своей местности, регионе (храмы, монастыри, святыни, памятные и святые места), оформлению и представлению её результатов;
- приводить примеры нравственных поступков, совершаемых с опорой на этические нормы религиозной культуры и внутреннюю установку личности, поступать согласно своей совести;
- выражать своими словами понимание свободы мировоззренческого выбора, отношения человека, людей в обществе к религии, свободы вероисповедания; понимание российского общества как многоэтнического и многорелигиозного (приводить примеры), понимание российского общенародного (общенационального, гражданского) патриотизма, любви к Отечеству, нашей общей Родине – России; приводить примеры сотрудничества последователей традиционных религий;

- называть традиционные религии в России (не менее трёх, кроме изучаемой), народы России, для которых традиционными религиями исторически являются православие, ислам, буддизм, иудаизм;
- выражать своими словами понимание человеческого достоинства, ценности человеческой жизни в буддийской духовно-нравственной культуре, традиции.

Предметные результаты освоения образовательной программы модуля «Основы иудейской культуры» должны отражать сформированность умений:

- выражать своими словами первоначальное понимание сущности духовного развития как осознания и усвоения человеком значимых для жизни представлений о себе, людях, окружающей действительности;
- выразить своими словами понимание значимости нравственного совершенствования и роли в этом личных усилий человека, приводить примеры;
- выразить понимание и принятие значения российских традиционных духовных и нравственных ценностей, духовно-нравственной культуры народов России, российского общества как источника и основы духовного развития, нравственного совершенствования;
- рассказывать о нравственных заповедях, нормах иудейской морали, их значении в выстраивании отношений в семье, между людьми, в общении и деятельности;
- раскрывать основное содержание нравственных категорий в иудейской культуре, традиции (любовь, вера, милосердие, прощение, покаяние, сострадание, ответственность, послушание, исполнение заповедей, борьба с грехом и спасение), основное содержание и место заповедей (прежде всего, Десяти заповедей) в жизни человека; объяснять «золотое правило нравственности» в иудейской религиозной традиции;
- первоначальный опыт осмысления и нравственной оценки поступков, поведения (своих и других людей) с позиций иудейской этики;
- раскрывать своими словами первоначальные представления о мировоззрении (картине мира) в иудаизме, учение о единобожии, об основных принципах иудаизма;
- рассказывать о священных текстах иудаизма – Торе и Танахе, о Талмуде, произведениях выдающихся деятелей иудаизма, богослужениях, молитвах;
- рассказывать о назначении и устройстве синагоги, о раввинах, нормах поведения в синагоге, общения с мирянами и раввинами;
- рассказывать об иудейских праздниках (не менее четырёх, включая Рош-а-Шана, Йом-Киппур, Суккот, Песах), постах, назначении поста;
- раскрывать основное содержание норм отношений в еврейской семье, обязанностей и ответственности членов семьи, отношений детей к отцу, матери, братьям и сёстрам, старшим по возрасту, предкам; иудейских традиционных семейных ценностей;
- распознавать иудейскую символику, объяснять своими словами её смысл (магендовид) и значение в еврейской культуре;
- рассказывать о художественной культуре в иудейской традиции, каллиграфии, религиозных напевах, архитектуре, книжной миниатюре, религиозной атрибутике, одежде;

- излагать основные исторические сведения о появлении иудаизма на территории России, своими словами объяснять роль иудаизма в становлении культуры народов России, российской культуры и государственности;
- первоначальный опыт поисковой, проектной деятельности по изучению иудейского исторического и культурного наследия в своей местности, регионе (синагоги, кладбища, памятные и святые места), оформлению и представлению её результатов;
- приводить примеры нравственных поступков, совершаемых с опорой на этические нормы религиозной культуры и внутреннюю установку личности, поступать согласно своей совести;
- выражать своими словами понимание свободы мировоззренческого выбора, отношения человека, людей в обществе к религии, свободы вероисповедания; понимание российского общества как многоэтнического и многорелигиозного (приводить примеры), понимание российского общенародного (общенационального, гражданского) патриотизма, любви к Оте-честву, нашей общей Родине – России; приводить примеры сотрудничества последователей традиционных религий;
- называть традиционные религии в России (не менее трёх, кроме изучаемой), народы России, для которых традиционными религиями исторически являются православие, ислам, буддизм, иудаизм;
- выражать своими словами понимание человеческого достоинства, ценности человеческой жизни в иудейской духовно-нравственной культуре, традиции.

Предметные результаты освоения образовательной программы модуля «Основы религиозных культур народов России» должны отражать сформированность умений:

- выражать своими словами первоначальное понимание сущности духовного развития как осознания и усвоения человеком значимых для жизни представлений о себе, людях, окружающей действительности;
- выражать своими словами понимание значимости нравственного самосовершенствования и роли в этом личных усилий человека, приводить примеры;
- выражать понимание и принятие значения российских традиционных духовных и нравственных ценностей, духовно-нравственной культуры народов России, российского общества как источника и основы духовного развития, нравственного совершенствования;
- рассказывать о нравственных заповедях, нормах морали в традиционных религиях России (православие, ислам, буддизм, иудаизм), их значении в выстраивании отношений в семье, между людьми;
- раскрывать основное содержание нравственных категорий (долг, свобода, ответственность, милосердие, забота о слабых, взаимопомощь) в религиозной культуре народов России (православии, исламе, буддизме, иудаизме); объяснять «золотое правило нравственности» в религиозных традициях;
- соотносить нравственные формы поведения с нравственными нормами, заповедями в традиционных религиях народов России;

- раскрывать своими словами первоначальные представления о мировоззрении (картине мира) в вероучении православия, ислама, буддизма, иудаизма; об основателях религий;
- рассказывать о священных писаниях традиционных религий народов России (Библия, Коран, Трипитака (Ганджур), Танах), хранителях предания и служителях религиозного культа (священники, муллы, ламы, раввины), религиозных обрядах, ритуалах, обычаях (1–2 примера);
- рассказывать о назначении и устройстве священных сооружений (храмов) традиционных религий народов России, основных нормах поведения в храмах, общения с верующими;
- рассказывать о религиозных календарях и праздниках традиционных религий народов России (православия, ислама, буддизма, иудаизма, не менее одного религиозного праздника каждой традиции);
- раскрывать основное содержание норм отношений в религиозной семье (православие, ислам, буддизм, иудаизм), общее представление о семейных ценностях в традиционных религиях народов России; понимание отношения к труду, учению в традиционных религиях народов России;
- распознавать религиозную символику традиционных религий народов России (православия, ислама, буддизма, иудаизма минимально по одному символу), объяснять своими словами её значение в религиозной культуре;
- рассказывать о художественной культуре традиционных религий народов России (православные иконы, исламская каллиграфия, буддийская танкопись); главных особенностях религиозного искусства православия, ислама, буддизма, иудаизма (архитектура, изобразительное искусство, язык и поэтика религиозных текстов, музыки или звуковой среды);
- излагать основные исторические сведения о роли традиционных религий в становлении культуры народов России, российского общества, российской государственности;
- первоначальный опыт поисковой, проектной деятельности по изучению исторического и культурного наследия традиционных религий народов России в своей местности, регионе (храмы, монастыри, святыни, памятные и святые места), оформлению и представлению её результатов;
- приводить примеры нравственных поступков, совершаемых с опорой на этические нормы религиозной культуры и внутреннюю установку личности поступать согласно своей совести;
- выражать своими словами понимание свободы мировоззренческого выбора, отношения человека, людей в обществе к религии, свободы вероисповедания; понимание российского общества как многоэтнического и многорелигиозного (приводить примеры), понимание российского общенародного (общенационального, гражданского) патриотизма, любви к Отечеству, нашей общей Родине – России; приводить примеры сотрудничества последователей традиционных религий;
- называть традиционные религии в России, народы России, для которых традиционными религиями исторически являются православие, ислам, буддизм, иудаизм;

- выражать своими словами понимание человеческого достоинства, ценности человеческой жизни в традиционных религиях народов России.

Предметные результаты освоения образовательной программы модуля «Основы светской этики» должны отражать сформированность умений:

- выражать своими словами первоначальное понимание сущности духовного развития как осознания и усвоения человеком значимых для жизни представлений о себе, людях, окружающей действительности;
- выражать своими словами понимание значимости нравственного самосовершенствования и роли в этом личных усилий человека, приводить примеры;
- выражать понимание и принятие значения российских традиционных духовных и нравственных ценностей, духовно-нравственной культуры народов России, российского общества как источника и основы духовного развития, нравственного совершенствования;
- рассказывать о российской светской (гражданской) этике как общепринятых в российском обществе нормах морали, отношений и поведения людей, основанных на российских традиционных духовных ценностях, конституционных правах, свободах и обязанностях человека и гражданина в России;
- раскрывать основное содержание нравственных категорий российской светской этики (справедливость, совесть, ответственность, сострадание, ценность и достоинство человеческой жизни, взаимоуважение, вера в добро, человеколюбие, милосердие, добродетели, патриотизм, труд) в отношениях между людьми в российском обществе; объяснять «золотое правило нравственности»;
- высказывать суждения оценочного характера о значении нравственности в жизни человека, семьи, народа, общества и государства; умение различать нравственные нормы и нормы этикета, приводить примеры;
- первоначальный опыт осмысления и нравственной оценки поступков, поведения (своих и других людей) с позиций российской светской (гражданской) этики;
- раскрывать своими словами первоначальные представления об основных нормах российской светской (гражданской) этики: любовь к Родине, российский патриотизм и гражданственность, защита Отечества; уважение памяти предков, исторического и культурного наследия и особенностей народов России, российского общества; уважение чести, достоинства, доброго имени любого человека; любовь к природе, забота о животных, охрана окружающей среды;
- рассказывать о праздниках как одной из форм исторической памяти народа, общества; российских праздниках (государственные, народные, религиозные, семейные праздники); российских государственных праздниках, их истории и традициях (не менее трёх), религиозных праздниках (не менее двух разных традиционных религий народов России), праздниках в своём регионе (не менее одного), о роли семейных праздников в жизни человека, семьи;
- раскрывать основное содержание понимания семьи, отношений в семье на основе российских традиционных духовных ценностей (семья – союз мужчины и женщины на основе взаимной любви для совместной жизни, рождения и

воспитания детей; любовь и забота родителей о детях; любовь и забота детей о нуждающихся в помощи родителях; уважение старших по возрасту, предков); российских традиционных семейных ценностей;

- распознавать российскую государственную символику, символику своего региона, объяснять её значение; выражать уважение российской государственности, законов в российской обществу, законных интересов и прав людей, сограждан;
- рассказывать о трудовой морали, нравственных традициях трудовой деятельности, предпринимательства в России; выражать нравственную ориентацию на трудолюбие, честный труд, уважение к труду, трудящимся, результатам труда;
- рассказывать о российских культурных и природных памятниках, о культурных и природных достопримечательностях своего региона;
- раскрывать основное содержание российской светской (гражданской) этики на примерах образцов нравственности, российской гражданственности и патриотизма в истории России;
- объяснять своими словами роль светской (гражданской) этики в становлении российской государственности;
- первоначальный опыт поисковой, проектной деятельности по изучению исторического и культурного наследия народов России, российского общества в своей местности, регионе, оформлению и представлению её результатов;
- приводить примеры нравственных поступков, совершаемых с опорой на этические нормы российской светской (гражданской) этики и внутреннюю установку личности поступать согласно своей совести;
- выражать своими словами понимание свободы мировоззренческого выбора, отношения человека, людей в обществе к религии, свободы вероисповедания; понимание российского общества как многоэтничного и многорелигиозного (приводить примеры), понимание российского общенародного (общенационального, гражданского) патриотизма, любви к Отечеству, нашей общей Родине – России; приводить примеры сотрудничества последователей традиционных религий;
- называть традиционные религии в России, народы России, для которых традиционными религиями исторически являются православие, ислам, буддизм, иудаизм;
- выражать своими словами понимание человеческого достоинства, ценности человеческой жизни в российской светской (гражданской) этике.

**ТЕМАТИЧЕСКОЕ ПЛАНИРОВАНИЕ
МОДУЛЬ "ОСНОВЫ ПРАВОСЛАВНОЙ КУЛЬТУРЫ"**

№ п/п	Наименование разделов и тем программы	Количество часов			Электронные (цифровые) образовательные ресурсы
		Всего	Контрольные работы	Практические работы	
1	Россия — наша Родина	1			
2	Культура и религия. Введение в православную духовную традицию	1			
3	Во что верят православные христиане	1			
4	Добро и зло в православной традиции. Золотое правило нравственности. Любовь к ближнему	1			
5	Отношение к труду. Долг и ответственность	1			
6	Милосердие и сострадание	1			
7	Православие в России	1			
8	Православный храм и другие святыни	1			
9	Символический язык православной культуры: христианское искусство (иконы, фрески, церковное пение, прикладное искусство), православный календарь. Праздники	5			
10	Христианская семья и её ценности	1			
11	Любовь и уважение к Отечеству. Патриотизм многонационального и многоконфессионального народа России	1			

ОБЩЕЕ КОЛИЧЕСТВО ЧАСОВ ПО ПРОГРАММЕ	17	0	0	
-------------------------------------	----	---	---	--

**ТЕМАТИЧЕСКОЕ ПЛАНИРОВАНИЕ
МОДУЛЬ "ОСНОВЫ ИСЛАМСКОЙ КУЛЬТУРЫ"**

№ п/п	Наименование разделов и тем программы	Количество часов			Электронные (цифровые) образовательные ресурсы
		Всего	Контрольные работы	Практические работы	
1	Россия — наша Родина	1			
2	Культура и религия. Введение в исламскую духовную традицию	1			
3	Пророк Мухаммад — образец человека и учитель нравственности в исламской традиции	1			
4	Коран и Сунна	1			
5	Во что верят правоверные мусульмане (вера в Аллаха, в ангелов и посланников Бога, в Божественные Писания, в Судный день, в предопределение)	1			
6	Пять столпов исламской веры Обязанности мусульман	1			
7	Творческие работы учащихся. Доработка творческих работ учащихся при участии взрослых и друзей	1			
8	История ислама в России	2			
9	Нравственные основы ислама	2			
10	Наука, искусство — достижения исламской культуры. Мечеть	2			
11	Мусумальнское летоисчисление.	2			

	Праздники ислама				
12	Любовь и уважение к Отечеству	2			
ОБЩЕЕ КОЛИЧЕСТВО ЧАСОВ ПО ПРОГРАММЕ		17	0	0	

**ТЕМАТИЧЕСКОЕ ПЛАНИРОВАНИЕ
МОДУЛЬ "ОСНОВЫ БУДДИЙСКОЙ КУЛЬТУРЫ"**

№ п/п	Наименование разделов и тем программы	Количество часов			Электронные (цифровые) образовательные ресурсы
		Всего	Контрольные работы	Практические работы	
1	Россия — наша Родина	1			
2	Культура и религия. Введение в буддийскую духовную традицию	1			
3	Основатель буддизма — Сиддхартха Гаутама. Будда и его учение	1			
4	Буддийский священный канон Трипитака	1			
5	Буддийская картина мира	1			
6	Добро и зло. Принцип ненасилия	1			
7	Человек в буддийской картине мира	1			
8	Сострадание и милосердие	1			
9	Отношение к природе	1			
10	Буддийские учителя Будды и бодхисаттвы	1			
11	Семья в буддийской культуре и её ценности	0,5			
12	Творческие работы учащихся	0,5			
13	Обобщающий урок	0,5			
14	Буддизм в России	0,5			
15	Путь духовного совершенствования	0,5			

16	Буддийское учение о добродетелях	0,5			
17	Буддийские символы	0,5			
18	Буддийские ритуалы и обряды	0,5			
19	Буддийские святыни	0,5			
20	Буддийские священные сооружения	0,5			
21	Буддийский храм	0,5			
22	Буддийский календарь	0,5			
23	Буддийские праздники	0,5			
24	Искусство в буддийской культуре	0,5			
25	Любовь и уважение к Отечеству	0,5			
ОБЩЕЕ КОЛИЧЕСТВО ЧАСОВ ПО ПРОГРАММЕ		16,5	0	0	

**ТЕМАТИЧЕСКОЕ ПЛАНИРОВАНИЕ
МОДУЛЬ "ОСНОВЫ ИУДЕЙСКОЙ КУЛЬТУРЫ"**

№ п/п	Наименование разделов и тем программы	Количество часов			Электронные (цифровые) образовательные ресурсы
		Всего	Контрольные работы	Практические работы	
1	Россия — наша Родина	1			
2	Введение в иудейскую духовную традицию. Культура и религия	1			
3	Тора — главная книга иудаизма. Сущность Торы. «Золотое правило Гилеля»	1			
4	Письменная и Устная Тора. Классические тексты иудаизма	1			
5	Патриархи еврейского народа: от Авраама до Моше. Дарование Торы на горе Синай	1			
6	Пророки и праведники в иудейской культуре	1			
7	Храм в жизни иудеев	1			
8	Назначение синагоги и её устройство	1			
9	Суббота (Шабат) в иудейской традиции. Субботний ритуал	1			
10	Молитвы и благословения в иудаизме	1			
11	Добро и зло	1			
12	Творческие работы учащихся	0,5			

13	Иудаизм в России	0,5			
14	Основные принципы иудаизма	0,5			
15	Милосердие, забота о слабых, взаимопомощь	0,5			
16	Традиции иудаизма в повседневной жизни евреев	0,5			
17	Совершеннолетие в иудаизме. Ответственное принятие заповедей	0,5			
18	Еврейский дом — еврейский мир: знакомство с историей и традицией	0,5			
19	Еврейский календарь	0,5			
20	Еврейские праздники: их история и традиции	0,5			
21	Ценности семейной жизни в иудейской традиции. Праматери еврейского народа	0,5			
22	Любовь и уважение к Отечеству	0,5			
23	Творческие работы учащихся	0,5			
ОБЩЕЕ КОЛИЧЕСТВО ЧАСОВ ПО ПРОГРАММЕ		17	0	0	

**ТЕМАТИЧЕСКОЕ ПЛАНИРОВАНИЕ
МОДУЛЬ "ОСНОВЫ РЕЛИГИОЗНЫХ КУЛЬТУР НАРОДОВ РОССИИ"**

№ п/п	Наименование разделов и тем программы	Количество часов			Электронные (цифровые) образовательные ресурсы
		Всего	Контрольные работы	Практические работы	
1	Россия — наша Родина	1			
2	Культура и религия. Возникновение религий. Мировые религии и иудаизм. Основатели религий мира	1			
3	Священные книги христианства, ислама, иудаизма и буддизма	1			
4	Хранители предания в религиях мира	1			
5	Добро и зло	1			
6	Человек в религиозных традициях народов России	1			
7	Священные сооружения	1			
8	Искусство в религиозной культуре	1			
9	Творческие работы учащихся	1			
10	Религиозная культура народов России	1			
11	Религиозные ритуалы. Обычай и обряды	1			
12	Праздники и календари	1			
13	Религия и мораль. Нравственные заповеди в христианстве, исламе, буддизме и иудаизме	1			
14	Милосердие, забота о слабых,	1			


	взаимопомощь				
15	Семья и семейные ценности	1			
16	Долг, свобода, ответственность, труд	1			
17	Любовь и уважение к Отечеству	0,5			
18	Обобщающий урок. Подведение итогов	0,5			
ОБЩЕЕ КОЛИЧЕСТВО ЧАСОВ ПО ПРОГРАММЕ		17	0	0	

**ТЕМАТИЧЕСКОЕ ПЛАНИРОВАНИЕ
МОДУЛЬ "ОСНОВЫ СВЕТСКОЙ ЭТИКИ"**

№ п/п	Наименование разделов и тем программы	Количество часов			Электронные (цифровые) образовательные ресурсы
		Всего	Контрольные работы	Практические работы	
1	Россия — наша Родина	1			
2	Этика и её значение в жизни человека. Нормы морали. Нравственные ценности, идеалы, принципы	1			
3	Государство и мораль гражданина. Основной Закон (Конституция) в государстве как источник российской гражданской этики	1			
4	Образцы нравственности в культуре Отечества, народов России. Природа и человек	1			
5	Праздники как одна из форм исторической памяти	1			
6	Семейные ценности. Этика семейных отношений	1			
7	Трудовая мораль. Нравственные традиции предпринимательства	1			
8	Что значит быть нравственным в наше время. Методы нравственного самосовершенствования	3			
9	Этикет	2			

10	Любовь и уважение к Отечеству. Патриотизм многонационального и многоконфессионального народа России	2			
ОБЩЕЕ КОЛИЧЕСТВО ЧАСОВ ПО ПРОГРАММЕ		17	0	0	

Министерство образования и науки Чеченской Республики
Частное общеобразовательное учреждение
«Гимназия Ринэйсэнс»

<p>ПРИНЯТО: на Педагогическом совете ЧОУ «Гимназия Ринэйсэнс» Протокол № 1 от «28» 08 2023г.</p>	<p>УТВЕРЖДАЮ: Директор ЧОУ «Гимназия Ринэйсэнс» Т.Р. Магамедова Приказ №13 от «28» 08 2023г.</p> 
---	---

Приложение к ООП НОО

**Рабочая программа
по физической культуре
1-4 классы**

ПОЯСНИТЕЛЬНАЯ ЗАПИСКА

Программа по физической культуре на уровне начального общего образования составлена на основе требований к результатам освоения программы начального общего образования ФГОС НОО, а также ориентирована на целевые приоритеты духовно-нравственного развития, воспитания и социализации обучающихся, сформулированные в рабочей программе воспитания.

Программа по физической культуре разработана с учётом потребности современного российского общества в физически крепком и деятельном подрастающем поколении, способном активно включаться в разнообразные формы здорового образа жизни, использовать ценности физической культуры для саморазвития, самоопределения и самореализации.

В программе по физической культуре отражены объективно сложившиеся реалии современного социокультурного развития общества, условия деятельности образовательных организаций, запросы родителей обучающихся, педагогических работников на обновление содержания образовательного процесса, внедрение в его практику современных подходов, новых методик и технологий.

Изучение учебного предмета «Физическая культура» имеет важное значение в онтогенезе обучающихся. Оно активно воздействует на развитие их физической, психической и социальной природы, содействует укреплению здоровья, повышению защитных свойств организма, развитию памяти, внимания и мышления, предметно ориентируется на активное вовлечение обучающихся в самостоятельные занятия физической культурой и спортом.

Целью образования по физической культуре на уровне начального общего образования является формирование у обучающихся основ здорового образа жизни, активной творческой самостоятельности в проведении разнообразных форм занятий физическими упражнениями. Достижение данной цели обеспечивается ориентацией учебного предмета на укрепление и сохранение здоровья обучающихся, приобретение ими знаний и способов самостоятельной деятельности, развитие физических качеств и освоение физических упражнений оздоровительной, спортивной и прикладно-ориентированной направленности.

Развивающая ориентация учебного предмета «Физическая культура» заключается в формировании у обучающихся необходимого и достаточного физического здоровья, уровня развития физических качеств и обучения физическим упражнениям разной функциональной направленности. Существенным достижением такой ориентации является постепенное вовлечение обучающихся в здоровый образ жизни за счёт овладения ими знаниями и умениями по организации самостоятельных занятий подвижными играми, коррекционной, дыхательной и зрительной гимнастикой, проведения физкультурминуток и утренней зарядки, закаливающих процедур, наблюдений за физическим развитием и физической подготовленностью.

Воспитывающее значение учебного предмета раскрывается в приобщении обучающихся к истории и традициям физической культуры и спорта народов России, формировании интереса к регулярным занятиям физической культурой и спортом, осознании роли занятий физической культурой в укреплении здоровья, организации активного отдыха и досуга. В процессе обучения у обучающихся активно формируются положительные навыки и способы поведения, общения и взаимодействия со сверстниками

и учителями, оценивания своих действий и поступков в процессе совместной коллективной деятельности.

Методологической основой структуры и содержания программы по физической культуре для начального общего образования являются базовые положения личностно-деятельностного подхода, ориентирующие педагогический процесс на развитие целостной личности обучающихся. Достижение целостного развития становится возможным благодаря освоению обучающимися двигательной деятельности, представляющей собой основу содержания учебного предмета «Физическая культура». Двигательная деятельность оказывает активное влияние на развитие психической и социальной природы обучающихся. Как и любая деятельность, она включает в себя информационный, операциональный и мотивационно-процессуальный компоненты, которые находят своё отражение в соответствующих дидактических линиях учебного предмета.

В целях усиления мотивационной составляющей учебного предмета и подготовки обучающихся к выполнению комплекса ГТО в структуру программы по физической культуре в раздел «Физическое совершенствование» вводится образовательный модуль «Прикладно-ориентированная физическая культура». Данный модуль позволит удовлетворить интересы обучающихся в занятиях спортом и активном участии в спортивных соревнованиях, развитии национальных форм соревновательной деятельности и систем физического воспитания.

Содержание модуля «Прикладно-ориентированная физическая культура» обеспечивается программами по видам спорта, которые могут использоваться образовательными организациями исходя из интересов обучающихся, физкультурно-спортивных традиций, наличия необходимой материально-технической базы, квалификации педагогического состава. Образовательные организации могут разрабатывать своё содержание для модуля «Прикладно-ориентированная физическая культура» и включать в него популярные национальные виды спорта, подвижные игры и развлечения, основывающиеся на этнокультурных, исторических и современных традициях региона и школы.

Содержание программы по физической культуре изложено по годам обучения и раскрывает основные её содержательные линии, обязательные для изучения в каждом классе: «Знания о физической культуре», «Способы самостоятельной деятельности» и «Физическое совершенствование».

Планируемые результаты включают в себя личностные, метапредметные и предметные результаты.

Результативность освоения учебного предмета обучающимися достигается посредством современных научно обоснованных инновационных средств, методов и форм обучения, информационно-коммуникативных технологий и передового педагогического опыта.

Общее число часов для изучения физической культуры на уровне начального общего образования составляет – 118,5 часа: в 1 классе – 17 часов (0,5 часа в неделю), во 2 классе – 34 часа (1 час в неделю), в 3 классе – 34 часа (1 час в неделю), в 4 классе – 34 часа (1 час в неделю).

СОДЕРЖАНИЕ УЧЕБНОГО ПРЕДМЕТА

1 КЛАСС

Знания о физической культуре

Понятие «физическая культура» как занятия физическими упражнениями и спортом по укреплению здоровья, физическому развитию и физической подготовке. Связь физических упражнений с движениями животных и трудовыми действиями древних людей.

Способы самостоятельной деятельности

Режим дня и правила его составления и соблюдения.

Физическое совершенствование

Оздоровительная физическая культура

Гигиена человека и требования к проведению гигиенических процедур. Осанка и комплексы упражнений для правильного её развития. Физические упражнения для физкультминуток и утренней зарядки.

Спортивно-оздоровительная физическая культура

Правила поведения на уроках физической культуры, подбора одежды для занятий в спортивном зале и на открытом воздухе.

Гимнастика с основами акробатики

Исходные положения в физических упражнениях: стойки, упоры, седы, положения лёжа. Строевые упражнения: построение и перестроение в одну и две шеренги, стоя на месте, повороты направо и налево, передвижение в колонне по одному с равномерной скоростью.

Гимнастические упражнения: стилизованные способы передвижения ходьбой и бегом, упражнения с гимнастическим мячом и гимнастической скакалкой, стилизованные гимнастические прыжки.

Акробатические упражнения: подъём туловища из положения лёжа на спине и животе, подъём ног из положения лёжа на животе, сгибание рук в положении упор лёжа, прыжки в группировке, толчком двумя ногами, прыжки в упоре на руки, толчком двумя ногами.

Лёгкая атлетика

Равномерная ходьба и равномерный бег. Прыжки в длину и высоту с места толчком двумя ногами, в высоту с прямого разбега.

Подвижные и спортивные игры

Считалки для самостоятельной организации подвижных игр.

Прикладно-ориентированная физическая культура

Развитие основных физических качеств средствами спортивных и подвижных игр. Подготовка к выполнению нормативных требований комплекса ГТО.

2 КЛАСС

Знания о физической культуре

Из истории возникновения физических упражнений и первых соревнований. Зарождение Олимпийских игр древности.

Способы самостоятельной деятельности

Физическое развитие и его измерение. Физические качества человека: сила, быстрота, выносливость, гибкость, координация и способы их измерения. Составление дневника наблюдений по физической культуре.

Физическое совершенствование

Оздоровительная физическая культура

Закаливание организма обтиранием. Составление комплекса утренней зарядки и физкультминутки для занятий в домашних условиях.

Спортивно-оздоровительная физическая культура

Гимнастика с основами акробатики

Правила поведения на занятиях гимнастикой и акробатикой. Строевые команды в построении и перестроении в одну шеренгу и колонну по одному; при поворотах направо и налево, стоя на месте и в движении. Передвижение в колонне по одному с равномерной и изменяющейся скоростью движения.

Упражнения разминки перед выполнением гимнастических упражнений. Прыжки со скакалкой на двух ногах и поочередно на правой и левой ноге на месте. Упражнения с гимнастическим мячом: подбрасывание, перекиды и наклоны с мячом в руках. Танцевальный хороводный шаг, танец галоп.

Лёгкая атлетика

Правила поведения на занятиях лёгкой атлетикой. Броски малого мяча в неподвижную мишень разными способами из положения стоя, сидя и лёжа. Разнообразные сложно-координированные прыжки толчком одной ногой и двумя ногами с места, в движении в разных направлениях, с разной амплитудой и траекторией полёта. Прыжок в высоту с прямого разбега. Ходьба по гимнастической скамейке с изменением скорости и направления движения. Беговые сложно-координационные упражнения: ускорения из разных исходных положений, змейкой, по кругу, обеганием предметов, с преодолением небольших препятствий.

Подвижные игры

Подвижные игры с техническими приёмами спортивных игр (баскетбол, футбол).

Прикладно-ориентированная физическая культура

Подготовка к соревнованиям по комплексу ГТО. Развитие основных физических качеств средствами подвижных и спортивных игр.

3 КЛАСС

Знания о физической культуре

Из истории развития физической культуры у древних народов, населявших территорию России. История появления современного спорта.

Способы самостоятельной деятельности

Виды физических упражнений, используемых на уроках физической культуры: общеразвивающие, подготовительные, соревновательные, их отличительные признаки и предназначение. Способы измерения пульса на занятиях физической культурой (наложение руки под грудь). Дозировка нагрузки при развитии физических качеств на уроках физической культуры. Дозирование физических упражнений для комплексов

физкультминутки и утренней зарядки. Составление графика занятий по развитию физических качеств на учебный год.

Физическое совершенствование

Оздоровительная физическая культура

Закаливание организма при помощи обливания под душем. Упражнения дыхательной и зрительной гимнастики, их влияние на восстановление организма после умственной и физической нагрузки.

Спортивно-оздоровительная физическая культура.

Гимнастика с основами акробатики

Строевые упражнения в движении противоходом, перестроении из колонны по одному в колонну по три, стоя на месте и в движении. Упражнения в лазании по канату в три приёма. Упражнения на гимнастической скамейке в передвижении стилизованными способами ходьбы: вперёд, назад, с высоким подниманием колен и изменением положения рук, приставным шагом правым и левым боком. Передвижения по наклонной гимнастической скамейке: равномерной ходьбой с поворотом в разные стороны и движением руками, приставным шагом правым и левым боком.

Упражнения в передвижении по гимнастической стенке: ходьба приставным шагом правым и левым боком по нижней жерди, лазанье разноимённым способом. Прыжки через скакалку с изменяющейся скоростью вращения на двух ногах и поочерёдно на правой и левой ноге, прыжки через скакалку назад с равномерной скоростью.

Ритмическая гимнастика: стилизованные наклоны и повороты туловища с изменением положения рук, стилизованные шаги на месте в сочетании с движением рук, ног и туловища. Упражнения в танцах галоп и полька.

Лёгкая атлетика

Прыжок в длину с разбега, способом согнув ноги. Броски набивного мяча из-за головы в положении сидя и стоя на месте. Беговые упражнения скоростной и координационной направленности: челночный бег, бег с преодолением препятствий, с ускорением и торможением, максимальной скоростью на дистанции 30 м.

Подвижные и спортивные игры

Подвижные игры на точность движений с приёмами спортивных игр и лыжной подготовки. Баскетбол: ведение баскетбольного мяча, ловля и передача баскетбольного мяча. Волейбол: прямая нижняя подача, приём и передача мяча снизу двумя руками на месте и в движении. Футбол: ведение футбольного мяча, удар по неподвижному футбольному мячу.

Прикладно-ориентированная физическая культура.

Развитие основных физических качеств средствами базовых видов спорта. Подготовка к выполнению нормативных требований комплекса ГТО.

4 КЛАСС

Знания о физической культуре

Из истории развития физической культуры в России. Развитие национальных видов спорта в России.

Способы самостоятельной деятельности

Физическая подготовка. Влияние занятий физической подготовкой на работу организма. Регулирование физической нагрузки по пульсу на самостоятельных занятиях физической подготовкой. Определение тяжести нагрузки на самостоятельных занятиях физической подготовкой по внешним признакам и самочувствию. Определение возрастных особенностей физического развития и физической подготовленности посредством регулярного наблюдения. Оказание первой помощи при травмах во время самостоятельных занятий физической культурой.

Физическое совершенствование

Оздоровительная физическая культура

Оценка состояния осанки, упражнения для профилактики её нарушения (на расслабление мышц спины и профилактику сутулости). Упражнения для снижения массы тела за счёт упражнений с высокой активностью работы больших мышечных групп. Закаливающие процедуры: купание в естественных водоёмах, солнечные и воздушные процедуры.

Спортивно-оздоровительная физическая культура

Гимнастика с основами акробатики

Предупреждение травматизма при выполнении гимнастических и акробатических упражнений. Акробатические комбинации из хорошо освоенных упражнений. Опорный прыжок через гимнастического козла с разбега способом напрыгивания. Упражнения на низкой гимнастической перекладине: висы и упоры, подъём переворотом. Упражнения в танце «Летка-енка».

Лёгкая атлетика

Предупреждение травматизма во время выполнения легкоатлетических упражнений. Прыжок в высоту с разбега перешагиванием. Технические действия при беге по легкоатлетической дистанции: низкий старт, стартовое ускорение, финиширование. Метание малого мяча на дальность стоя на месте.

Подвижные и спортивные игры

Предупреждение травматизма на занятиях подвижными играми. Подвижные игры общефизической подготовки. Волейбол: нижняя боковая подача, приём и передача мяча сверху, выполнение освоенных технических действий в условиях игровой деятельности. Баскетбол: бросок мяча двумя руками от груди с места, выполнение освоенных технических действий в условиях игровой деятельности. Футбол: остановки катящегося мяча внутренней стороной стопы, выполнение освоенных технических действий в условиях игровой деятельности.

Прикладно-ориентированная физическая культура

Упражнения физической подготовки на развитие основных физических качеств. Подготовка к выполнению нормативных требований комплекса ГТО.

ПЛАНИРУЕМЫЕ РЕЗУЛЬТАТЫ ОСВОЕНИЯ ПРОГРАММЫ ПО ФИЗИЧЕСКОЙ КУЛЬТУРЕ НА УРОВНЕ НАЧАЛЬНОГО ОБЩЕГО ОБРАЗОВАНИЯ

ЛИЧНОСТНЫЕ РЕЗУЛЬТАТЫ

Личностные результаты освоения программы по физической культуре на уровне начального общего образования достигаются в единстве учебной и воспитательной деятельности в соответствии с традиционными российскими социокультурными и духовно-нравственными ценностями, принятыми в обществе правилами и нормами поведения и способствуют процессам самопознания, самовоспитания и саморазвития, формирования внутренней позиции личности.

В результате изучения физической культуры на уровне начального общего образования у обучающегося будут сформированы следующие личностные результаты:

- становление ценностного отношения к истории и развитию физической культуры народов России, осознание её связи с трудовой деятельностью и укреплением здоровья человека;
- формирование нравственно-этических норм поведения и правил межличностного общения во время подвижных игр и спортивных соревнований, выполнения совместных учебных заданий;
- проявление уважительного отношения к соперникам во время соревновательной деятельности, стремление оказывать первую помощь при травмах и ушибах;
- уважительное отношение к содержанию национальных подвижных игр, этнокультурным формам и видам соревновательной деятельности;
- стремление к формированию культуры здоровья, соблюдению правил здорового образа жизни;
- проявление интереса к исследованию индивидуальных особенностей физического развития и физической подготовленности, влияния занятий физической культурой и спортом на их показатели.

МЕТАПРЕДМЕТНЫЕ РЕЗУЛЬТАТЫ

В результате изучения физической культуры на уровне начального общего образования у обучающегося будут сформированы познавательные универсальные учебные действия, коммуникативные универсальные учебные действия, регулятивные универсальные учебные действия, совместная деятельность.

К концу обучения в **1 классе** у обучающегося будут сформированы следующие универсальные учебные действия.

Познавательные универсальные учебные действия:

- находить общие и отличительные признаки в передвижениях человека и животных;
- устанавливать связь между бытовыми движениями древних людей и физическими упражнениями из современных видов спорта;

- сравнивать способы передвижения ходьбой и бегом, находить между ними общие и отличительные признаки;
- выявлять признаки правильной и неправильной осанки, приводить возможные причины её нарушений.

Коммуникативные универсальные учебные действия:

- воспроизводить названия разучиваемых физических упражнений и их исходные положения;
- высказывать мнение о положительном влиянии занятий физической культурой, оценивать влияние гигиенических процедур на укрепление здоровья;
- управлять эмоциями во время занятий физической культурой и проведения подвижных игр, соблюдать правила поведения и положительно относиться к замечаниям других обучающихся и учителя;
- обсуждать правила проведения подвижных игр, обосновывать объективность определения победителей.

Регулятивные универсальные учебные действия:

- выполнять комплексы физкультминуток, утренней зарядки, упражнений по профилактике нарушения и коррекции осанки;
- выполнять учебные задания по обучению новым физическим упражнениям и развитию физических качеств;
- проявлять уважительное отношение к участникам совместной игровой и соревновательной деятельности.

К концу обучения во 2 классе у обучающегося будут сформированы следующие универсальные учебные действия.

Познавательные универсальные учебные действия:

- характеризовать понятие «физические качества», называть физические качества и определять их отличительные признаки;
- понимать связь между закаливающими процедурами и укреплением здоровья;
- выявлять отличительные признаки упражнений на развитие разных физических качеств, приводить примеры и демонстрировать их выполнение;
- обобщать знания, полученные в практической деятельности, составлять индивидуальные комплексы упражнений физкультминуток и утренней зарядки, упражнений на профилактику нарушения осанки;
- вести наблюдения за изменениями показателей физического развития и физических качеств, проводить процедуры их измерения.

Коммуникативные универсальные учебные действия:

- объяснять назначение упражнений утренней зарядки, приводить соответствующие примеры её положительного влияния на организм обучающихся (в пределах изученного);
- исполнять роль капитана и судьи в подвижных играх, аргументированно высказывать суждения о своих действиях и принятых решениях;
- делать небольшие сообщения по истории возникновения подвижных игр и спортивных соревнований, планированию режима дня, способам измерения показателей физического развития и физической подготовленности.

Регулятивные универсальные учебные действия:

- соблюдать правила поведения на уроках физической культуры с учётом их учебного содержания, находить в них различия (легкоатлетические, гимнастические и игровые уроки, занятия лыжной и плавательной подготовкой);
- выполнять учебные задания по освоению новых физических упражнений и развитию физических качеств в соответствии с указаниями и замечаниями учителя;
- взаимодействовать со сверстниками в процессе выполнения учебных заданий, соблюдать культуру общения и уважительного обращения к другим обучающимся;
- контролировать соответствие двигательных действий правилам подвижных игр, проявлять эмоциональную сдержанность при возникновении ошибок.

К концу обучения в **3 классе** у обучающегося будут сформированы следующие универсальные учебные действия.

Познавательные универсальные учебные действия:

- понимать историческую связь развития физических упражнений с трудовыми действиями, приводить примеры упражнений древних людей в современных спортивных соревнованиях;
- объяснять понятие «дозировка нагрузки», правильно применять способы её регулирования на занятиях физической культурой;
- понимать влияние дыхательной и зрительной гимнастики на предупреждение развития утомления при выполнении физических и умственных нагрузок;
- обобщать знания, полученные в практической деятельности, выполнять правила поведения на уроках физической культуры, проводить закаливающие процедуры, занятия по предупреждению нарушения осанки;
- вести наблюдения за динамикой показателей физического развития и физических качеств в течение учебного года, определять их приросты по учебным четвертям (триместрам).

Коммуникативные универсальные учебные действия:

- организовывать совместные подвижные игры, принимать в них активное участие с соблюдением правил и норм этического поведения;
- правильно использовать строевые команды, названия упражнений и способов деятельности во время совместного выполнения учебных заданий;
- активно участвовать в обсуждении учебных заданий, анализе выполнения физических упражнений и технических действий из осваиваемых видов спорта;
- делать небольшие сообщения по результатам выполнения учебных заданий, организации и проведения самостоятельных занятий физической культурой.

Регулятивные универсальные учебные действия:

- контролировать выполнение физических упражнений, корректировать их на основе сравнения с заданными образцами;
- взаимодействовать со сверстниками в процессе учебной и игровой деятельности, контролировать соответствие выполнения игровых действий правилам подвижных игр;
- оценивать сложность возникающих игровых задач, предлагать их совместное коллективное решение.

К концу обучения в **4 классе** у обучающегося будут сформированы следующие универсальные учебные действия.

Познавательные универсальные учебные действия:

- сравнивать показатели индивидуального физического развития и физической подготовленности с возрастными стандартами, находить общие и отличительные особенности;
- выявлять отставание в развитии физических качеств от возрастных стандартов, приводить примеры физических упражнений по их устранению;
- объединять физические упражнения по их целевому предназначению: на профилактику нарушения осанки, развитие силы, быстроты и выносливости.

Коммуникативные универсальные учебные действия:

- взаимодействовать с учителем и обучающимися, воспроизводить ранее изученный материал и отвечать на вопросы в процессе учебного диалога;
- использовать специальные термины и понятия в общении с учителем и обучающимися, применять термины при обучении новым физическим упражнениям, развитию физических качеств;
- оказывать посильную первую помощь во время занятий физической культурой.

Регулятивные универсальные учебные действия:

- выполнять указания учителя, проявлять активность и самостоятельность при выполнении учебных заданий;
- самостоятельно проводить занятия на основе изученного материала и с учётом собственных интересов; оценивать свои успехи в занятиях физической культурой, проявлять стремление к развитию физических качеств, выполнению нормативных требований комплекса ГТО.

ПРЕДМЕТНЫЕ РЕЗУЛЬТАТЫ

1 КЛАСС

К концу обучения в **1 классе** обучающийся достигнет следующих предметных результатов по отдельным темам программы по физической культуре:

- приводить примеры основных дневных дел и их распределение в индивидуальном режиме дня;
- соблюдать правила поведения на уроках физической культурой, приводить примеры подбора одежды для самостоятельных занятий;
- выполнять упражнения утренней зарядки и физкультминуток;
- анализировать причины нарушения осанки и демонстрировать упражнения по профилактике её нарушения;
- демонстрировать построение и перестроение из одной шеренги в две и в колонну по одному, выполнять ходьбу и бег с равномерной и изменяющейся скоростью передвижения;
- демонстрировать передвижения стилизованным гимнастическим шагом и бегом, прыжки на месте с поворотами в разные стороны и в длину толчком двумя ногами;

- играть в подвижные игры с общеразвивающей направленностью.

2 КЛАСС

К концу обучения во **2 классе** обучающийся достигнет следующих предметных результатов по отдельным темам программы по физической культуре:

- демонстрировать примеры основных физических качеств и высказывать своё суждение об их связи с укреплением здоровья и физическим развитием;
- измерять показатели длины и массы тела, физических качеств с помощью специальных тестовых упражнений, вести наблюдения за их изменениями;
- выполнять броски малого (теннисного) мяча в мишень из разных исходных положений и разными способами, демонстрировать упражнения в подбрасывании гимнастического мяча правой и левой рукой, перебрасывании его с руки на руку, перекатыванию;
- демонстрировать танцевальный хороводный шаг в совместном передвижении;
- выполнять прыжки по разметкам на разное расстояние и с разной амплитудой, в высоту с прямого разбега;
- организовывать и играть в подвижные игры на развитие основных физических качеств, с использованием технических приёмов из спортивных игр;
- – выполнять упражнения на развитие физических качеств.

3 КЛАСС

К концу обучения в **3 классе** обучающийся достигнет следующих предметных результатов по отдельным темам программы по физической культуре:

- соблюдать правила во время выполнения гимнастических и акробатических упражнений, легкоатлетической, игровой подготовки;
- демонстрировать примеры упражнений общеразвивающей, подготовительной и соревновательной направленности, раскрывать их целевое предназначение на занятиях физической культурой;
- измерять частоту пульса и определять физическую нагрузку по её значениям с помощью таблицы стандартных нагрузок;
- выполнять упражнения дыхательной и зрительной гимнастики, объяснять их связь с предупреждением появления утомления;
- выполнять движение противоходом в колонне по одному, перестраиваться из колонны по одному в колонну по три на месте и в движении;
- выполнять ходьбу по гимнастической скамейке с высоким подниманием колен и изменением положения рук, поворотами в правую и левую сторону, двигаться приставным шагом левым и правым боком, спиной вперёд;
- передвигаться по нижней жерди гимнастической стенки приставным шагом в правую и левую сторону, лазать разноимённым способом;
- демонстрировать прыжки через скакалку на двух ногах и попеременно на правой и левой ноге;
- демонстрировать упражнения ритмической гимнастики, движения танцев галоп и полька;

- выполнять бег с преодолением небольших препятствий с разной скоростью, прыжки в длину с разбега способом согнув ноги, броски набивного мяча из положения сидя и стоя;
- выполнять технические действия спортивных игр: баскетбол (ведение баскетбольного мяча на месте и движении), волейбол (приём мяча снизу и нижняя передача в парах), футбол (ведение футбольного мяча змейкой);
- выполнять упражнения на развитие физических качеств, демонстрировать приросты в их показателях.

4 КЛАСС

К концу обучения в **4 классе** обучающийся достигнет следующих предметных результатов по отдельным темам программы по физической культуре:

- объяснять назначение комплекса ГТО и выявлять его связь с подготовкой к труду и защите Родины;
- осознавать положительное влияние занятий физической подготовкой на укрепление здоровья, развитие сердечно-сосудистой и дыхательной систем;
- приводить примеры регулирования физической нагрузки по пульсу при развитии физических качеств: силы, быстроты, выносливости и гибкости;
- приводить примеры оказания первой помощи при травмах во время самостоятельных занятий физической культурой и спортом, характеризовать причины их появления на занятиях гимнастикой и лёгкой атлетикой, лыжной и плавательной подготовкой;
- проявлять готовность оказать первую помощь в случае необходимости;
- демонстрировать акробатические комбинации из 5–7 хорошо освоенных упражнений (с помощью учителя);
- демонстрировать опорный прыжок через гимнастического козла с разбега способом напрыгивания;
- демонстрировать движения танца «Летка-енка» в групповом исполнении под музыкальное сопровождение;
- выполнять прыжок в высоту с разбега перешагиванием;
- выполнять метание малого (теннисного) мяча на дальность;
- выполнять освоенные технические действия спортивных игр баскетбол, волейбол и футбол в условиях игровой деятельности;
- выполнять упражнения на развитие физических качеств, демонстрировать приросты в их показателях.

**ТЕМАТИЧЕСКОЕ ПЛАНИРОВАНИЕ
1 КЛАСС**

№ п/п	Наименование разделов и тем программы	Количество часов			Электронные (цифровые) образовательные ресурсы
		Всего	Контрольные работы	Практические работы	
Раздел 1. Знания о физической культуре					
1.1	Знания о физической культуре	0,5			Поле для свободного ввода
Итого по разделу		0,5			
Раздел 2. Способы самостоятельной деятельности					
2.1	Режим дня школьника	0,5			Поле для свободного ввода
Итого по разделу		1,5			
ФИЗИЧЕСКОЕ СОВЕРШЕНСТВОВАНИЕ					
Раздел 1. Оздоровительная физическая культура					
1.1	Гигиена человека	0,5			Поле для свободного ввода
1.2	Осанка человека	0,5			Поле для свободного ввода
1.3	Утренняя зарядка и физкультминутки в режиме дня школьника	0,5			Поле для свободного ввода
Итого по разделу		1,5			
Раздел 2. Спортивно-оздоровительная физическая культура					

2.1	Гимнастика с основами акробатики	3			Поле для свободного ввода
2.2	Легкая атлетика	3			Поле для свободного ввода
2.3	Подвижные и спортивные игры	4			Поле для свободного ввода
Итого по разделу					
Раздел 3. Прикладно-ориентированная физическая культура					
3.1	Подготовка к выполнению нормативных требований комплекса ГТО	3,5			Поле для свободного ввода
Итого по разделу					
ОБЩЕЕ КОЛИЧЕСТВО ЧАСОВ ПО ПРОГРАММЕ		16,5	0	0	

2 КЛАСС

№ п/п	Наименование разделов и тем программы	Количество часов			Электронные (цифровые) образовательные ресурсы
		Всего	Контрольные работы	Практические работы	
Раздел 1. Знания о физической культуре					
1.1	Знания о физической культуре	1			Поле для свободного ввода
Итого по разделу		1			
Раздел 2. Способы самостоятельной деятельности					
2.1	Физическое развитие и его измерение	2			Поле для свободного ввода
Итого по разделу		2			
ФИЗИЧЕСКОЕ СОВЕРШЕНСТВОВАНИЕ					
Раздел 1. Оздоровительная физическая культура					
1.1	Занятия по укреплению здоровья	1			Поле для свободного ввода
1.2	Индивидуальные комплексы утренней зарядки	1			Поле для свободного ввода
Итого по разделу		2			
Раздел 2. Спортивно-оздоровительная физическая культура					
2.1	Гимнастика с основами акробатики	8			Поле для свободного ввода
2.2	Легкая атлетика	8			Поле для свободного ввода

					ввода
2.3	Подвижные игры	9			Поле для свободного ввода
Итого по разделу		25			
Раздел 3. Прикладно-ориентированная физическая культура					
3.1	Подготовка к выполнению нормативных требований комплекса ГТО	4			Поле для свободного ввода
Итого по разделу		4			
ОБЩЕЕ КОЛИЧЕСТВО ЧАСОВ ПО ПРОГРАММЕ		34	0	0	

3 КЛАСС

№ п/п	Наименование разделов и тем программы	Количество часов			Электронные (цифровые) образовательные ресурсы
		Всего	Контрольные работы	Практические работы	
Раздел 1. Знания о физической культуре					
1.1	Знания о физической культуре	1			Поле для свободного ввода
Итого по разделу		1			
Раздел 2. Способы самостоятельной деятельности					
2.1	Виды физических упражнений, используемых на уроках	1			Поле для свободного ввода
2.2	Измерение пульса на уроках физической культуры	1			Поле для свободного ввода
2.3	Физическая нагрузка	1			Поле для свободного ввода
Итого по разделу		4			
ФИЗИЧЕСКОЕ СОВЕРШЕНСТВОВАНИЕ					
Раздел 1. Оздоровительная физическая культура					
1.1	Закаливание организма	1			Поле для свободного ввода
1.2	Дыхательная и зрительная гимнастика	1			Поле для свободного ввода
Итого по разделу		2			

Раздел 2. Спортивно-оздоровительная физическая культура					
2.1	Гимнастика с основами акробатики	7			Поле для свободного ввода
2.2	Легкая атлетика	7			Поле для свободного ввода
2.3	Подвижные и спортивные игры	8			Поле для свободного ввода
Итого по разделу					
Раздел 3. Прикладно-ориентированная физическая культура					
3.1	Подготовка к выполнению нормативных требований комплекса ГТО	4			Поле для свободного ввода
Итого по разделу					
ОБЩЕЕ КОЛИЧЕСТВО ЧАСОВ ПО ПРОГРАММЕ		34	0	0	

4 КЛАСС

№ п/п	Наименование разделов и тем программы	Количество часов			Электронные (цифровые) образовательные ресурсы
		Всего	Контрольные работы	Практические работы	
Раздел 1. Знания о физической культуре					
1.1	Знания о физической культуре	1			Поле для свободного ввода
Итого по разделу		1			
Раздел 2. Способы самостоятельной деятельности					
2.1	Самостоятельная физическая подготовка	1			Поле для свободного ввода
2.2	Профилактика предупреждения травм и оказание первой помощи при их возникновении	1			Поле для свободного ввода
Итого по разделу		2			
ФИЗИЧЕСКОЕ СОВЕРШЕНСТВОВАНИЕ					
Раздел 1. Оздоровительная физическая культура					
1.1	Упражнения для профилактики нарушения осанки и снижения массы тела	1			Поле для свободного ввода
1.2	Закаливание организма	1			Поле для свободного ввода
Итого по разделу		2			
Раздел 2. Спортивно-оздоровительная физическая культура					

2.1	Гимнастика с основами акробатики	8			Поле для свободного ввода
2.2	Легкая атлетика	8			Поле для свободного ввода
2.3	Подвижные и спортивные игры	9			Поле для свободного ввода
Итого по разделу		25			
Раздел 3. Прикладно-ориентированная физическая культура					
3.1	Подготовка к выполнению нормативных требований комплекса ГТО	4			Поле для свободного ввода
Итого по разделу		4			
ОБЩЕЕ КОЛИЧЕСТВО ЧАСОВ ПО ПРОГРАММЕ		34	0	0	

Министерство образования и науки Чеченской Республики
Частное общеобразовательное учреждение
«Гимназия Ринэйсэнс»

ЧОУ "
ГИМНАЗИЯ
РИНЭЙСЭНС" Р

Digitally signed by ЧОУ "ГИМНАЗИЯ РИНЭЙСЭНС"
DN: ИНН ЮЛ=2015999406, СНИЛС=16386492304, ОГРН=
114200000603, ИНН=200512749334, С=RU, S=20 Чеченская
Республика, L=Г. ГРОЗНЫЙ, STREET="УЛ. КРАСНОФЛОТСКАЯ,
ДВЛД. 37", О="ЧОУ "ГИМНАЗИЯ РИНЭЙСЭНС"", CN="ЧОУ "
ГИМНАЗИЯ РИНЭЙСЭНС"", Т=ДИРЕКТОР, G=ПЕТИМАТ
РАХМАНОВНА, SN=МАГАМЕДОВА
Reason: I am the author of this document
Location:
Date: 2024.01.13 17:34:43+03'00'
Foxit PDF Reader Version: 2023.2.0

Выписка из основной образовательной программы начального общего
образования (ООП НОО)

СОГЛАСОВАНО:

С Родительским Советом

ЧОУ «Гимназия Ринэйсэнс»

Протокол № 1 от «03» 08 2023г.

Рабочая программа воспитания ООП НОО

Выписка верна 04.08.2023

Директор



П.Р. Магамедова



Программа воспитания

Начальное общее образование

Содержание

Пояснительная записка

РАЗДЕЛ 1. ЦЕЛЕВОЙ

Цель и задачи воспитания обучающихся

Направления воспитания

Целевые ориентиры результатов воспитания

РАЗДЕЛ 2. СОДЕРЖАТЕЛЬНЫЙ

Уклад общеобразовательной организации

Виды, формы и содержание воспитательной деятельности

РАЗДЕЛ 3. ОРГАНИЗАЦИОННЫЙ

Кадровое обеспечение

Нормативно-методическое обеспечение

Требования к условиям работы с обучающимися с особыми образовательными потребностями

Система поощрения социальной успешности и проявлений активной жизненной позиции обучающихся

Анализ воспитательного процесса

Календарный план воспитательной работы

Пояснительная записка

Рабочая программа воспитания ЧОУ "Гимназия Ринэйсэнс" подготовлена на основании следующих нормативно-правовых и методических документов:

1. Федеральный закон от 29.12.2012 г. № 273-ФЗ «Об образовании в Российской Федерации», в т.ч. изменения в части вопросов воспитания обучающихся от 31.07.2020 г.
2. Федеральный закон от 30.12.2020 г. № 489-ФЗ «О молодежной политике в Российской Федерации».
3. Указ Президента Российской Федерации «О национальных целях развития Российской Федерации на период до 2030 года» от 21.07.2020 г.
4. Профессиональный стандарт «Педагог (педагогическая деятельность в сфере дошкольного, начального общего, основного общего, среднего общего образования) (воспитатель, учитель)» (Приказ Министерства труда и социальной защиты Российской Федерации от 18.10.2013 г. № 544н с изменениями и дополнениями от 25.12.2014 г. и 05.08.2016 г.).
5. Распоряжение Правительства Российской Федерации от 29.05.2015 г. № 996-р «Стратегия развития воспитания в Российской Федерации на период до 2025 года».
6. Распоряжение Правительства Российской Федерации от 12.11.2020 г. № 2945-р «План мероприятий по реализации в 2021-2025 годах Стратегии развития воспитания в Российской Федерации на период до 2025 года».
7. Распоряжение Правительства Российской Федерации от 29.11.2014 г. № 2403-р «Об утверждении Основ государственной молодежной политики Российской Федерации на период до 2025 года».
14. Стратегия национальной безопасности Российской Федерации (Указ Президента Российской Федерации от 02.07.2021 № 400).
15. Федеральные государственные образовательные стандарты (далее – ФГОС) начального общего образования (Приказ Минпросвещения России от 31.05.2021 № 286), основного общего образования (Приказ Минпросвещения России от 31.05.2021 № 287), среднего общего образования (Приказ Минобрнауки России от 17.05.2012 № 413).
16. Указ Главы Чеченской Республики от 05.10.2021 " Об утверждении Единой концепции духовно-нравственного воспитания и развития подрастающего поколения Чеченской Республики"

Рабочая программа воспитания определяет условия для воспитания гармонично развитой и социально ответственной личности на основе духовно-нравственных ценностей народов Российской Федерации, исторических и национально-культурных традиций,

обеспечивающие гармоничное вхождение обучающихся в социальный мир и налаживание ответственных взаимоотношений с окружающими их людьми.

Рабочая программа основана на дорожной карте по реализации воспитательного потенциала педагогических работников и обучающихся.

Рабочая программа воспитания реализует Федеральные проекты по воспитанию:

- церемония поднятия (спуска) Государственного флага Российской Федерации;
- «Разговоры о важном» - цикл бесед классного руководителя в рамках внеурочной деятельности;
- проведение занятий по историческому просвещению, начиная с учащихся 1-х классов;
- создание школьного театра;

Рабочая программа воспитания позволит достичь показатели, определенные в Указе Президента Российской Федерации «О национальных целях развития Российской Федерации на период до 2030 года» от 21.07.2020 г., среди которых:

- формирование эффективной системы выявления, поддержки и развития способностей и талантов у детей и молодежи, основанной на принципах справедливости, всеобщности и направленной на самоопределение и профессиональную ориентацию всех обучающихся;
- создание условий для воспитания гармонично развитой и социально ответственной личности на основе духовно-нравственных ценностей народов Российской Федерации, исторических и национально-культурных традиций;
- ежегодное увеличение доли обучающихся, систематически занимающихся физической культурой и спортом;
- ежегодное увеличение количества посещений обучающимися культурных мероприятий.

В центре программы воспитания в соответствии с федеральными государственными образовательными стандартами (далее – ФГОС) общего образования находится личностное развитие обучающихся, формирование у них системных знаний о различных аспектах развития России и мира. Одним из результатов реализации программы станет приобщение обучающихся к российским традиционным духовным ценностям, правилам и нормам поведения в российском обществе.

Программа призвана обеспечить достижение обучающимися личностных результатов, указанных во ФГОС: формирование у обучающихся основ российской идентичности; готовность обучающихся к саморазвитию; мотивацию к познанию и обучению; ценностные установки и социально-значимые качества личности; активное участие в социально- значимой деятельности.

В соответствии с ФГОС личностные результаты освоения программ общего образования должны отражать готовность обучающихся руководствоваться системой позитивных ценностных ориентаций и расширение опыта деятельности на её основе в процессе реализации основных направлений воспитательной деятельности, в том числе в части: гражданского, патриотического, духовно-нравственного, эстетического, физического, трудового, экологического, познавательного воспитания.

Программа включает три раздела: целевой, содержательный, организационный.

Приложение – примерный календарный план воспитательной работы.

РАЗДЕЛ I. ЦЕЛЕВОЙ

Участниками образовательных отношений являются педагогические и другие работники общеобразовательной организации, обучающиеся, их родители (законные представители), ЧОУ "Гимназия Ринэйсэнс". Родители (законные представители) несовершеннолетних обучающихся имеют преимущественное право на воспитание своих детей.

Содержание воспитания обучающихся в общеобразовательной организации определяется содержанием российских базовых (гражданских, национальных) норм и ценностей, которые закреплены в Конституции Российской Федерации. Эти ценности и нормы определяют инвариантное содержание воспитания обучающихся. Вариативный компонент содержания воспитания обучающихся включает духовно-нравственные ценности культуры, традиционных религий народов России.

Воспитательная деятельность в ЧОУ "Гимназия Ринэйсэнс" планируется и осуществляется в соответствии с приоритетами государственной политики в сфере воспитания, установленными в государственной Стратегии развития воспитания в Российской Федерации на период до 2025 года (Распоряжение Правительства Российской Федерации от 29.05.2015 № 996-р). Приоритетной задачей Российской Федерации в сфере воспитания детей является развитие высоконравственной личности, разделяющей российские традиционные духовные ценности, обладающей актуальными знаниями и умениями, способной реализовать свой потенциал в условиях современного общества, готовой к мирному созиданию и защите Родины.

Цель и задачи воспитания обучающихся

Современный российский национальный воспитательный идеал — высоконравственный, творческий, компетентный гражданин России, принимающий судьбу Отечества как свою личную, осознающий ответственность за настоящее и будущее страны, укоренённый в духовных и культурных традициях многонационального народа Российской Федерации.

В соответствии с этим идеалом и нормативными правовыми актами Российской Федерации в сфере образования **цель воспитания** обучающихся в общеобразовательной организации: развитие личности, создание условий для самоопределения и социализации на основе социокультурных, духовно-нравственных ценностей и принятых в российском обществе правил и норм поведения в интересах человека, семьи, общества и государства, формирование у обучающихся чувства патриотизма, гражданственности, уважения к памяти защитников Отечества и подвигам Героев Отечества, закону и правопорядку, человеку труда и старшему поколению, взаимного уважения, бережного отношения к культурному наследию и традициям многонационального народа Российской Федерации, природе и окружающей среде.

Задачи воспитания обучающихся в общеобразовательной организации: усвоение ими знаний норм, духовно-нравственных ценностей, традиций, которые выработало российское общество (социально значимых знаний); формирование и развитие личностных отношений к этим нормам, ценностям, традициям (их освоение, принятие); приобретение соответствующего этим нормам, ценностям, традициям социокультурного опыта поведения, общения, межличностных и социальных отношений, применения полученных знаний; достижение личностных результатов освоения общеобразовательных программ в соответствии с ФГОС. Личностные результаты освоения обучающимися общеобразовательных программ включают осознание российской гражданской идентичности, сформированность ценностей самостоятельности и инициативы, готовность обучающихся к саморазвитию, самостоятельности и личностному самоопределению, наличие мотивации к целенаправленной социально значимой деятельности, сформированность внутренней позиции личности как особого ценностного отношения к себе, окружающим людям и жизни в целом.

Воспитательная деятельность в общеобразовательной организации планируется и осуществляется на основе аксиологического, антропологического, культурно-исторического, системно-деятельностного, личностно-ориентированного подходов и с учётом принципов воспитания: гуманистической направленности воспитания, совместной деятельности детей и взрослых, следования нравственному примеру, безопасной жизнедеятельности, инклюзивности, возрастосообразности.

1.2 Направления воспитания

Программа реализуется в единстве учебной и воспитательной деятельности общеобразовательной организации по основным направлениям воспитания в соответствии с ФГОС:

– **гражданское воспитание** — формирование российской гражданской идентичности, принадлежности к общности граждан Российской Федерации, к народу

России как источнику власти в Российском государстве и субъекту тысячелетней российской государственности, уважения к правам, свободам и обязанностям гражданина России, правовой и политической культуры;

– **патриотическое воспитание** — воспитание любви к родному краю, Родине, своему народу, уважения к другим народам России; историческое просвещение, формирование российского национального исторического сознания, российской культурной идентичности;

– **духовно-нравственное воспитание** — воспитание на основе духовно-нравственной культуры народов России, традиционных религий народов России, формирование традиционных российских семейных ценностей; воспитание честности, доброты, милосердия, сопереживания, справедливости, коллективизма, дружелюбия и взаимопомощи, уважения к старшим, к памяти предков, их вере и культурным традициям;

– **эстетическое воспитание** — формирование эстетической культуры на основе российских традиционных духовных ценностей, приобщение к лучшим образцам отечественного и мирового искусства;

– **физическое воспитание, формирование культуры здорового образа жизни и эмоционального благополучия** — развитие физических способностей с учётом возможностей и состояния здоровья, навыков безопасного поведения в природной и социальной среде, чрезвычайных ситуациях;

– **трудовое воспитание** — воспитание уважения к труду, трудящимся, результатам труда (своего и других людей), ориентация на трудовую деятельность, получение профессии, личностное самовыражение в продуктивном, нравственно достойном труде в российском обществе, достижение выдающихся результатов в профессиональной деятельности;

– **экологическое воспитание** — формирование экологической культуры, ответственного, бережного отношения к природе, окружающей среде на основе российских традиционных духовных ценностей, навыков охраны, защиты, восстановления природы, окружающей среды;

– **ценности научного познания** — воспитание стремления к познанию себя и других людей, природы и общества, к получению знаний, качественного образования с учётом личностных интересов и общественных потребностей.

Целевые ориентиры результатов воспитания

Целевые ориентиры на основе российских базовых (гражданских, конституциональных) ценностей, сформулированные на уровнях начального общего, основного общего, среднего общего образования по направлениям воспитания в соответствии с ФГОС, обеспечивают единство воспитания, воспитательного пространства.

Целевые ориентиры результатов воспитания на уровне начального общего образования.

Целевые ориентиры
<p>Гражданско-патриотическое воспитание</p> <p>Знающий и любящий свою малую родину, свой край, имеющий представление о Родине — России, её территории, расположении.</p> <p>Сознающий принадлежность к своему народу и к общности граждан России, проявляющий уважение к своему и другим народам.</p> <p>Понимающий свою сопричастность к прошлому, настоящему и будущему родного края, своей Родины — России, Российского государства.</p> <p>Понимающий значение гражданских символов (государственная символика России, символика города Москвы), праздников, мест почитания героев и защитников Отечества, проявляющий к ним уважение.</p> <p>Имеющий первоначальные представления о правах и ответственности человека в обществе, гражданских правах и обязанностях.</p> <p>Принимающий участие в жизни класса, общеобразовательной организации, в доступной по возрасту социально значимой деятельности.</p>
<p>Духовно-нравственное воспитание</p> <p>Уважающий духовно-нравственную культуру своей семьи, своего народа, семейные ценности с учётом национальной, религиозной принадлежности.</p> <p>Сознающий ценность каждой человеческой жизни, признающий индивидуальность и достоинство каждого человека.</p> <p>Доброжелательный, проявляющий сопереживание, готовность оказывать помощь, выражающий неприятие поведения, причиняющего физический и моральный вред другим людям, уважающий старших.</p> <p>Умеющий оценивать поступки с позиции их соответствия нравственным нормам, осознающий ответственность за свои поступки.</p> <p>Владеющий представлениями о многообразии языкового и культурного пространства России, имеющий первоначальные навыки общения с людьми разных народов, вероисповеданий.</p> <p>Сознающий нравственную и эстетическую ценность литературы, родного языка, русского языка, проявляющий интерес к чтению.</p>
<p>Эстетическое воспитание</p>

Способный воспринимать и чувствовать прекрасное в быту, природе, искусстве, творчестве людей.

Проявляющий интерес и уважение к отечественной и мировой художественной культуре.

Проявляющий стремление к самовыражению в разных видах художественной деятельности, искусстве.

Физическое воспитание, формирование культуры здоровья и эмоционального благополучия

Бережно относящийся к физическому здоровью, соблюдающий основные правила здорового и безопасного для себя и других людей образа жизни, в том числе в информационной среде.

Владеющий основными навыками личной и общественной гигиены, безопасного поведения в быту, природе, обществе.

Ориентированный на физическое развитие с учётом возможностей здоровья, занятия физкультурой и спортом.

Сознающий и принимающий свою половую принадлежность, соответствующие ей психофизические и поведенческие особенности с учётом возраста.

Трудовое воспитание

Сознающий ценность труда в жизни человека, семьи, общества.

Проявляющий уважение к труду, людям труда, бережное отношение к результатам труда, ответственное потребление.

Проявляющий интерес к разным профессиям.

Участвующий в различных видах доступного по возрасту труда, трудовой деятельности.

Экологическое воспитание

Понимающий ценность природы, зависимость жизни людей от природы, влияние людей на природу, окружающую среду.

Проявляющий любовь и бережное отношение к природе, неприятие действий, приносящих вред природе, особенно живым существам.

Выражающий готовность в своей деятельности придерживаться экологических норм.

Ценности научного познания

Выражающий познавательные интересы, активность, любознательность и самостоятельность в познании, интерес и уважение к научным знаниям, науке.

Обладающий первоначальными представлениями о природных и социальных объектах, многообразии объектов и явлений природы, связи живой и неживой природы, о науке, научном знании.

Имеющий первоначальные навыки наблюдений, систематизации и осмысления опыта в естественнонаучной и гуманитарной областях знания.

РАЗДЕЛ II. СОДЕРЖАТЕЛЬНЫЙ

Уклад общеобразовательной организации

Организация воспитательной деятельности ЧОУ "Гимназия Ринэйсэнс" опирается на школьный уклад, выражающий самобытный облик образовательной организации.

ЧОУ "Гимназия Ринэйсэнс"- общеобразовательное учреждение на территории Байсангуровского района г.Грозный, Чеченской Республики. Школа находится недалеко от центра города, в частном секторе. Здание школы нетиповое. ЧОУ "Гимназия Ринэйсэнс"- расположена в большом уютном частном доме, находится под охраной УВО ВНГ РФ по ЧР.

Воспитательное пространство ЧОУ «Гимназия Ринэйсэнс» представляет собой систему условий, возможностей для саморазвития личности, образуемых субъектами этого пространства - детьми, педагогами, родителями. Значительная часть семей связана со школой тесными узами. Эта особенность играет важную роль в воспитательном процессе, способствует формированию благоприятного микроклимата, доверительных отношений, укреплению традиций, лучшему взаимопониманию родителей, учащихся и учителей. Источником благоприятного воздействия на детей являются педагоги, источником отрицательного воздействия-СМИ.

В небольшом коллективе интенсивнее идет процесс установления межличностных контактов, существует реальная возможность проявить себя в общем деле. У нас все на виду, что при создании ситуации совместного поиска стимулирует активность учащихся и учителей. Нет резкой обособленности между классами, учащимися разного возраста. Есть представители разных национальностей как среди учителей, так и среди детей, что положительно влияет на толерантное отношение к представителям других национальностей, приводит к взаимному обогащению культур.

Процесс воспитания в ЧОУ "Гимназия Ринэйсэнс"-основывается на следующих принципах:

- приоритет безопасности ребенка – неукоснительное соблюдение законности и прав семьи и ребенка, соблюдения конфиденциальности информации о ребенке и семье, приоритета безопасности ребенка при нахождении его в образовательной организации;
- психологическая комфортная среда - ориентир на создание в образовательной организации для каждого ребенка и взрослого позитивных эмоций, и доверительных отношений, конструктивного взаимодействия школьников и педагогов;
- событийность - реализация процесса воспитания главным образом через создание в школе детско-взрослых общностей, которые бы объединяли детей и педагогов яркими и содержательными событиями, общими совместными делами как предмета совместной заботы и взрослых, и детей;

- совместное решение лично и общественно значимых проблем – личностные и общественные проблемы являются основными стимулами развития школьника, а воспитание - это педагогическая поддержка процесса развития личности обучающегося, организация основных совместных дел обучающихся и педагогических работников как предмета совместной заботы и взрослых, и детей;
- системно-деятельностная организация воспитания - интеграция содержания различных видов деятельности обучающихся осуществляется на основе базовых национальных ценностей, системности, целесообразности и не шаблонности воспитания как условия его эффективности;
- следование нравственному примеру - содержание учебного процесса, вне учебной и внешкольной деятельности наполняется примерами нравственного поведения, особое значение для духовно-нравственного развития обучающегося имеет пример учителя, его внешний вид, культура общения и т.д.
- ориентация на идеал - воспитание всегда ориентировано на определённый идеал, который является собой высшую цель стремлений, деятельности воспитания и самовоспитания, духовно-нравственного развития личности.

В нашей школе формирование жизненных идеалов, помогает найти образы для подражания в рамках гражданско-патриотического воспитания, музейной педагогике, что позволяет обучающимся сопоставить свои жизненные приоритеты с духовной высотой, героизмом идеала.

2.2 Виды, формы и содержание воспитательной деятельности

Практическая реализация цели и задач воспитания осуществляется в рамках следующих направлений воспитательной работы школы. Каждое из них представлено в соответствующем модуле.

Урочная деятельность

Реализация воспитательного потенциала уроков предусматривает:

- максимальное использование воспитательных возможностей содержания учебных предметов для формирования у обучающихся российских традиционных духовно-нравственных и социокультурных ценностей, российского исторического сознания на основе исторического просвещения; подбор соответствующего содержания уроков, заданий, вспомогательных материалов, проблемных ситуаций для обсуждений;

- включение учителями в рабочие программы по учебным предметам, курсам, модулям целевых ориентиров результатов воспитания, их учёт в определении воспитательных задач уроков, занятий;

- включение учителями в рабочие программы учебных предметов, курсов, модулей тематики в соответствии с календарным планом воспитательной работы;

–выбор методов, методик, технологий, оказывающих воспитательное воздействие
наличность в соответствии с воспитательным идеалом, целью и задачами воспитания,
целевыми ориентирами результатов воспитания; реализацию приоритета воспитания
в учебной деятельности;

–привлечение внимания обучающихся к ценностному аспекту изучаемых на уроках
предметов, явлений и событий, инициирование обсуждений, высказываний своего мнения,
выработки своего личностного отношения к изучаемым событиям, явлениям, лицам;

–применение интерактивных форм учебной работы — интеллектуальных,
стимулирующих познавательную мотивацию, игровых методик, дискуссий, дающих
возможность приобрести опыт ведения конструктивного диалога; групповой работы, которая
учит строить отношения и действовать в команде, способствует развитию критического
мышления;

–побуждение обучающихся соблюдать нормы поведения, правила общения со
сверстниками и педагогами, соответствующие укладу общеобразовательной организации,
установление и поддержку доброжелательной атмосферы;

–организацию шефства мотивированных и эрудированных обучающихся над
неуспевающими одноклассниками, в том числе с особыми образовательными
потребностями, дающего обучающимся социально значимый опыт сотрудничества и
взаимной помощи;

–инициирование и поддержку исследовательской деятельности обучающихся,
планирование и выполнение индивидуальных и групповых проектов воспитательной
направленности.

Внеурочная деятельность

Внеурочная деятельность является неотъемлемой и обязательной частью
образовательного процесса. Реализация воспитательного потенциала внеурочной
деятельности в школе осуществляется в рамках следующих выбранных обучающимися
курсов, занятий:

Внеурочная деятельность НОО ЧОУ "Гимназия Ринэйсэн"

№	Направление внеурочной деятельности	Форма проведения, название	Количество учебных часов в неделю, классы			
			1 кл	2 кл	3 кл	4 кл
1	Спортивно-оздоровительное	Кружок "Здоровейка"	1	1	1	1

2	Духовно-нравственное	Курс "Разговоры о важном"	1	1	1	1
3	Общеинтеллектуальное	Курс "Функциональная грамотность"	1	1	1	1
4		Кружок "The world around us"	1	1	1	1
5	Общекультурное	Курс "В мире профессий"	1	1	1	1

Внеурочная деятельность ООО ЧОУ "Гимназия Ринэйсэнс"

№	Направление внеурочной деятельности	Форма проведения, название	Количество учебных часов в неделю, классы				
			5 кл	6 кл	7 кл	8 кл	9 кл
1	Спортивно-Оздоровительное	Секция «Спортивные игры»	1	1	1	1	1
2	Духовно-нравственное	Курс "Разговоры о важном"	1	1	1	1	1
3	Общеинтеллектуальное	Курс "Функциональная грамотность"	1	1	1	1	1
4		Кружок "В мире английского"	1	1	1	1	1
5	Общекультурное	Курс "Мир профессий"	1	1	1	1	1

Внеурочная деятельность СОО ЧОУ "Гимназия Ринэйсэнс"

№	Направление внеурочной деятельности	Форма проведения, название	Количество учебных часов в неделю, классы	
			10 кл	11 кл
1	Спортивно-Оздоровительное	Секция «Спортивные игры»	1	1
2	Духовно-нравственное	Курс "Разговоры о важном"	1	1
3	Общеинтеллектуальное	Курс "Функциональная грамотность"	1	1
4		Кружок "В мире английского"	1	1
5	Общекультурное	Курс "Профориентация"	1	1

Цикл внеурочных занятий «Разговоры о важном»

Курс внеурочных занятий «Разговоры о важном» направлен на развитие ценностного отношения школьников к своей Родине, населяющим ее людям, ее уникальной истории, богатой природе и культуре. Данный курс направлен на формирование внутренней позиции личности школьника, необходимой для конструктивного и ответственного поведения в обществе. Ведущая форма деятельности данного внеурочного занятия - беседа с обучающимися. Также формами организации учебного занятия служат: игра, просмотр видеоматериалов, работа с интерактивными карточками, работа с аудиоматериалами и другие. Формы проведения учебных занятий подбираются педагогом с учетом возрастных особенностей обучающихся, цели и задач проводимого занятия.

Содержание занятий затрагивает темы, связанные с традиционными российскими ценностями, осмыслением исторического опыта, формированием представлений о достоинстве, чести, правах и свободах человека, культуре здорового образа жизни, ценности труда, ответственного отношения человека к природе.

Занятия «Разговоры о важном» проводятся еженедельно первым уроком для обучающихся 1–11 классов, продолжительность курса - 34 часа в год.

Ответственными за организацию и проведение внеурочных занятий «Разговоры о важном» являются классные руководители.

Классное руководство

Реализация воспитательного потенциала классного руководства предусматривает:

–планирование и проведение курса внеурочной деятельности, в рамках федерального проекта «Разговоры о важном»;

–инициирование и поддержку участия класса в общешкольных мероприятиях, делах, оказание необходимой помощи обучающимся в их подготовке, проведении и анализе;

–организацию интересных и полезных для личностного развития обучающихся совместных дел, позволяющих вовлекать в них школьников с разными потребностями, давать им возможности для самореализации, устанавливать и укреплять доверительные отношения, стать для них значимым взрослым, задающим образцы поведения;

–сплочение коллектива класса через игры и тренинги на командообразование, внеучебные и внешкольные мероприятия, походы, экскурсии; празднования в классе дней рождения обучающихся, классные «огоньки» и вечера;

–выработку совместно с обучающимися правил поведения класса, помогающих освоить нормы и правила общения, которым они должны следовать в школе;

–изучение особенностей личностного развития обучающихся класса через наблюдение за их поведением в повседневной жизни, в специально создаваемых педагогических ситуациях, в играх, беседах по нравственным проблемам; результаты

наблюдения сверяются с результатами бесед с родителями, учителями, а также (при необходимости) со школьным психологом;

–доверительное общение и поддержку обучающихся в решении проблем (налаживание взаимоотношений с одноклассниками или педагогами, успеваемость и т. д.), совместный поиск решений проблем, коррекцию поведения обучающихся через частные беседы индивидуально и вместе с их родителями, с другими обучающимися класса;

–индивидуальную работу с обучающимися класса по ведению личных портфолио, в которых они фиксируют свои учебные, творческие, спортивные, личностные достижения;

–регулярные консультации с учителями-предметниками, направленные на формирование единства мнений и требований педагогов по вопросам обучения и воспитания, предупреждение и разрешение конфликтов между учителями и обучающимися;

–проведение мини-педсоветов для решения конкретных проблем класса, интеграцию воспитательных влияний педагогов на обучающихся, привлечение учителей-предметников к участию в классных делах, дающих им возможность лучше узнавать и понимать детей, общаясь и наблюдая их во внеучебной обстановке, участвовать в родительских собраниях класса;

–организацию и проведение регулярных родительских встреч, информирование родителей о школьных успехах и проблемах обучающихся, их положении в классе, о жизни класса в целом, помощь родителям и иным членам семьи в установлении конструктивного взаимодействия и партнерских отношений с учителями, администрацией образовательного учреждения;

–создание и организацию работы родительского актива класса, участвующего в решении вопросов воспитания и обучения в классе, школе;

–привлечение родителей (законных представителей), членов семей обучающихся к организации и проведению воспитательных дел, мероприятий в классе и школе;

–проведение в классе праздников, фестивалей, конкурсов, соревнований и т. п.

Основные школьные дела

Реализация воспитательного потенциала ЧОУ "Гимназия Ринэйсэньс" предусматривает:

– общешкольные праздники, ежегодные творческие (театрализованные, музыкальные, литературные и т. п.) мероприятия, связанные с (общероссийскими, региональными) праздниками, памятными датами, в которых участвуют все классы;

– еженедельную церемонию поднятия (спуска) государственного флага Российской Федерации;

– участие во всероссийских акциях, посвящённых значимым событиям в России,

мире;

- торжественные мероприятия, связанные с завершением образования, переходом на следующий уровень образования, символизирующие приобретение новых социальных статусов в общеобразовательной организации, обществе;

- церемонии награждения (по итогам учебного периода, года) обучающихся и педагогов за участие в жизни общеобразовательной организации, достижения в конкурсах, соревнованиях, олимпиадах, вклад в развитие общеобразовательной организации, своего района, города;

- социальные проекты в общеобразовательной организации, совместно разрабатываемые и реализуемые обучающимися и педагогами, в том числе с участием социальных партнёров, комплексы дел благотворительной, экологической, патриотической, трудовой и др. направленности;

- проводимые для жителей города и организуемые совместно с семьями обучающихся праздники, фестивали, представления в связи с памятливыми датами, значимыми событиями для жителей города;

- разновозрастные сборы, многодневные выездные события, включающие в себя комплекс коллективных творческих дел гражданской, патриотической, историко-краеведческой, экологической, трудовой, спортивно-оздоровительной и др. направленности;

- вовлечение по возможности каждого обучающегося в школьные дела в разных ролях (сценаристов, постановщиков, исполнителей, корреспондентов, ведущих, декораторов, музыкальных редакторов, ответственных за костюмы и оборудование, за приглашение и встречу гостей и т. д.), помощь обучающимся в освоении навыков подготовки, проведения, анализа общешкольных дел;

- наблюдение за поведением обучающихся в ситуациях подготовки, проведения, анализа основных школьных дел, мероприятий, их отношениями с обучающимися разных возрастов, с педагогами и другими взрослыми.

Ключевые дела – это главные традиционные общешкольные дела, в которых принимает участие большая часть школьников и которые обязательно планируются, готовятся, проводятся и анализируются совместно педагогами и обучающимися. Это не набор календарных праздников, отмечаемых в школе, а комплекс коллективных творческих дел, интересных и значимых для школьников, объединяющих их вместе с педагогами в единый коллектив. Ключевые дела обеспечивают включенность в них большого числа детей и взрослых, способствуют интенсификации их общения, ставят их в ответственную позицию к происходящему в школе. Введение ключевых дел в жизнь школы помогает преодолеть мероприятийный характер воспитания, сводящийся к набору мероприятий, организуемых педагогами для детей.

Для этого в школе используются следующие формы работы

На внешкольном уровне:

Внешкольный уровень:

социальные проекты – ежегодные совместно разрабатываемые и реализуемые школьниками и педагогами комплексы дел (благотворительной, экологической, патриотической, трудовой направленности), ориентированные на преобразование окружающего школу социума.

Школьный уровень:

общешкольные праздники – ежегодно проводимые творческие (театрализованные, музыкальные, литературные и т.п.) дела, связанные со значимыми для детей и педагогов знаменательными датами и в которых участвуют все классы школы (День рождения Первого Президента Чеченской Республики А-Х. Кадырова, Первое сентября, День солидарности в борьбе с терроризмом, День единения, согласия и примирения в Чеченской Республике, День чеченской женщины, День города, День учителя, день Молодежи, День пожилых людей, День рождения пророка Мухаммада (с.а.в.), День народного единства, День Матери, Акция «Подари пятерку маме», День героев Отечества, День Конституции России, Новый год, День восстановления государственности, Чеченской Республики, День защитника Отечества, Международный день -8 Марта, День юмора, День Конституции Чеченской Республики, День Здоровья, День мир «Отмена КТО», День чеченского языка, День Победы, День памяти и скорби чеченского народа, Последний звонок, День России, Осенняя и весенняя ярмарка).

торжественные ритуалы посвящения, связанные с переходом учащихся на следующий уровень образования, символизирующие приобретение ими новых социальных статусов в школе и развивающие школьную идентичность детей («Посвящение в первоклассники», "Прощай начальная школа".)

участие школьных классов в реализации общешкольных ключевых дел;

проведение в рамках класса итогового анализа детьми общешкольных ключевых дел, участие представителей классов в итоговом анализе проведенных дел на уровне общешкольных советов дела.

Индивидуальный уровень:

вовлечение по возможности каждого ребенка в ключевые дела школы в одной из возможных для них ролей: сценаристов, постановщиков, исполнителей, ведущих, декораторов, музыкальных редакторов, корреспондентов, ответственных за костюмы и оборудование, ответственных за приглашение и встречугостей и т.п.);

индивидуальная помощь ребенку (при необходимости) в освоении навыков подготовки, проведения и анализа ключевых дел;

наблюдение за поведением ребенка в ситуациях подготовки, проведения и анализа ключевых дел, за его отношениями со сверстниками, старшими и младшими школьниками,

с педагогами и другими взрослыми; при необходимости коррекция поведения ребенка через частные беседы с ним, через включение его в совместную работу с другими детьми, которые могли бы стать хорошим примером для ребенка, через предложение взять в следующем ключевом деле на себя роль ответственного за тот или иной фрагмент общей работы.

Церемония поднятия (спуска) Государственного флага Российской Федерации

Церемония поднятия (спуска) Государственного флага Российской Федерации является одним из важнейших воспитательных событий, направленных на формирование чувства патриотизма и гражданственности у школьников. Поднятие Государственного флага Российской Федерации, Чеченской Республики является почетной обязанностью и поручается обучающимся, добившимся выдающихся результатов в учебной, научной, спортивной, творческой деятельности.

Подъем флага осуществляется в первый учебный день каждой учебной недели перед первым учебным уроком. Спуск Государственного флага осуществляется в конце каждой учебной недели по окончании последнего учебного урока. Церемония Поднятия (спуска) Государственного флага Российской Федерации, Чеченской Республики реализуется в одном из трех форматов: на пришкольной территории у флагштока; в актовом зале, рекреации, холле; в учебных аудиториях

Внешкольные мероприятия

Реализация воспитательного потенциала внешкольных мероприятий предусматривает:

–общие внешкольные мероприятия, в том числе организуемые совместно с социальными партнёрами общеобразовательной организации;

–внешкольные тематические мероприятия воспитательной направленности, организуемые педагогами по изучаемым в общеобразовательной организации учебным предметам, курсам, модулям;

–экскурсии, походы выходного дня с использованием социокультурного пространства города Грозный (музеи, парки, картинные галереи, предприятия и др.), организуемые в классах классными руководителями, в том числе совместно с родителями (законными представителями) обучающихся с привлечением их к планированию, организации, проведению, оценке мероприятия;

–литературные, исторические, экологические и другие походы, экскурсии, экспедиции, слёты и т. п., организуемые педагогами, в том числе совместно с родителями (законными представителями) обучающихся для изучения историко-культурных мест, событий, биографий, проживавших в городе Москве российских поэтов и писателей, деятелей науки, природных и историко-культурных ландшафтов, флоры и фауны и др.;

–выездные события, включающие в себя комплекс коллективных творческих дел, в

процессе которых складывается детско-взрослая общность, характеризующаяся доверительными взаимоотношениями, ответственным отношением к делу, атмосферой эмоционально-психологического комфорта.

Взаимодействие с родителями

Тема семьи актуальна для человека на протяжении всей его жизни. Именно в семье человек находит защищенность, душевный комфорт, эмоциональную насыщенность отношений. Внутрисемейные отношения, уклад жизни семьи - все это отражается на ребенке, а в дальнейшем на качестве всей его жизни.

Работа с родителями или законными представителями обучающихся осуществляется для более эффективного достижения цели воспитания, которое обеспечивается согласованием позиций семьи и школы в данном вопросе.

Родители одновременно выступают в многообразии позиций и социальных ролей:

- как источник родительского запроса к школе на физическое, социально-психологическое, академическое (в сфере обучения) благополучие ребенка, эксперт результатов деятельности образовательной организации;

- как обладатель и распорядитель ресурсов для воспитания и социализации;

- непосредственный воспитатель (в рамках школьного и семейного воспитания).

Условиями результативности работы с родителями обучающихся (законными представителями) является понимание педагогическими работниками и учет ими при проектировании и конструировании взаимодействия следующих аспектов:

- ориентация на «партисипативность» (вовлечение родителей в управление образовательным процессом, решение проблем, участие в решении и анализе проблем, принятии решений и даже их реализации в той или иной форме, возникающих в жизни образовательной организации);

- недопустимость директивного навязывания родителям обучающихся взглядов, оценок, помощи в воспитании их детей (без вербализованного запроса со стороны родителей), использование педагогами по отношению к родителям методов требования и убеждения как исключительно крайняя мера;

- наличие границ сотрудничества педагогов с родителями и вероятность конфликта интересов семьи и школы, умеренность ожиданий активности и заинтересованности родителей обучающегося в разрешении тех или иных противоречий, возникающих в процессе образования их ребенка, неэффективность тактики просто информирования педагогом родителей о недостатках в обучении или поведении их ребенка,

- безальтернативность переговоров как метода взаимодействия педагогов с родителями, восприятие переговоров как необходимой и регулярной ситуации взаимодействия.

Развитие педагогической компетентности родителей (законных представителей) в целях содействия социализации обучающихся в семье предусматривает содействие в формулировке родительского запроса образовательной организации, в определении родителями объема собственных ресурсов, которые они готовы передавать и использовать в реализации цели и задач воспитания и социализации.

В качестве социальных партнеров по направлениям социального воспитания могут привлекаться педагогические работники иных образовательных организаций, выпускники, представители общественности, органов управления, бизнес сообщества.

Повышение педагогической культуры родителей (законных представителей) обучающихся:

Педагогическая культура родителей (законных представителей) обучающихся — один из самых действенных факторов их духовно-нравственного развития и воспитания, поскольку уклад семейной жизни представляет собой один из важнейших компонентов, формирующих нравственный уклад жизни обучающегося.

Повышение педагогической культуры родителей (законных представителей) мы рассматриваем как одно из ключевых направлений реализации программы духовно-нравственного развития и воспитания обучающихся.

Система работы образовательного учреждения по повышению педагогической культуры родителей (законных представителей) в обеспечении духовно-нравственного развития и воспитания обучающихся младшего школьного возраста основана на следующих принципах:

- совместная педагогическая деятельность семьи и школы в том числе в определении основных направлений, ценностей и приоритетов деятельности школы по духовно-нравственному развитию и воспитанию обучающихся, в разработке содержания и реализации программ духовно-нравственного развития и воспитания обучающихся, оценке эффективности этих программ;
- сочетание педагогического просвещения с педагогическим самообразованием родителей (законных представителей);
- педагогическое внимание, уважение и требовательность к родителям (законным представителям);
- поддержка и индивидуальное сопровождение становления и развития педагогической культуры каждого из родителей (законных представителей);
- содействие родителям (законным представителям) в решении индивидуальных проблем воспитания детей;
- опора на положительный опыт семейного воспитания.

В системе повышения педагогической культуры родителей (законных представителей) используются различные формы работы, в том числе: родительское

собрание, родительская конференция, организационно-деятельностная и психологическая игра, собрание-диспут, родительский лекторий, семейная гостиная, встреча за круглым столом, вечер вопросов и ответов, семинар, педагогический практикум, тренинг для родителей и др.

Организация предметно-пространственной среды

Предметно-пространственная среда в ЧОУ "Гимназия Ринэйсэс" основывается на системе ценностей программы воспитания, является частью уклада и способом организации воспитательной среды.

Реализация воспитательного потенциала предметно-пространственной среды предусматривает:

- оформление внешнего вида здания, фасада, государственной символикой Российской Федерации, Чеченской Республики,

- организацию места проведения церемонии поднятия (спуска) государственного флага Российской Федерации, Чеченской Республики;

- изготовление, размещение, обновление художественных изображений (символических, живописных, фотографических, интерактивных аудио и видео) природы России, города Москвы, предметов традиционной культуры и быта, духовной культуры народов России;

- организацию и поддержание в общеобразовательной организации звукового пространства позитивной духовно-нравственной, гражданско-патриотической воспитательной направленности (звонки-мелодии, музыка, информационные сообщения), исполнение гимна Российской Федерации, Чеченской Республики;

- разработку, оформление, поддержание, использование в воспитательном процессе «мест гражданского почитания» в помещениях общеобразовательной организации или на прилегающей территории для общественно-гражданского почитания лиц, мест, событий в истории России; мемориалов воинской славы, памятников, памятных досок в общеобразовательной организации.

- оформление и обновление «мест новостей», стендов в помещениях (холл первого этажа, рекреации), содержащих в доступной, привлекательной форме новостную информацию позитивного гражданско-патриотического, духовно-нравственного содержания, фотоотчёты об интересных событиях, поздравления педагогов и обучающихся и т. п.;

- разработку и популяризацию символики общеобразовательной организации (эмблема, флаг, логотип, элементы костюма обучающихся и т. п.), используемой как повседневно, так и в торжественные моменты;

- подготовку и размещение регулярно сменяемых экспозиций творческих работ обучающихся в разных предметных областях, демонстрирующих их способности, знакомящих с работами друг друга;
- поддержание эстетического вида и благоустройство всех помещений в общеобразовательной организации, доступных и безопасных рекреационных зон, озеленение территории при общеобразовательной организации;
- разработку, оформление, поддержание и использование игровых пространств, спортивных и игровых площадок, зон активного и тихого отдыха;
- создание и поддержание в вестибюле или библиотеке стеллажей свободного книгообмена, на которые обучающиеся, родители, педагоги могут выставлять для общего использования свои книги, брать для чтения другие;
- деятельность классных руководителей вместе с обучающимися, их родителями по благоустройству, оформлению школьных аудиторий, пришкольной территории;
- разработку и оформление пространств проведения значимых событий, праздников, церемоний, торжественных линеек, творческих вечеров (событийный дизайн);
- разработку и обновление материалов (стендов, плакатов, инсталляций и др.), акцентирующих внимание обучающихся на важных для воспитания ценностях, правилах, традициях, укладе общеобразовательной организации, актуальных вопросах профилактики и безопасности.

Самоуправление

Обучающиеся имеют право на участие в управлении образовательной организацией в установленном порядке. Это право обучающиеся могут реализовать через систему ученического самоуправления.

Реализация воспитательного потенциала системы ученического самоуправления в общеобразовательной организации предусматривает:

- организацию и деятельность органов ученического самоуправления (совет обучающихся или др.), избранных обучающимися;
- представление органами ученического самоуправления интересов обучающихся в процессе управления общеобразовательной организацией;
- защиту органами ученического самоуправления законных интересов и прав обучающихся;
- участие представителей органов ученического самоуправления в разработке, обсуждении и реализации рабочей программы воспитания, календарного плана воспитательной работы, в анализе воспитательной деятельности в общеобразовательной организации.

Поддержка детского самоуправления в школе помогает педагогам воспитывать в детях инициативность, самостоятельность, ответственность, трудолюбие, чувство собственного достоинства, а обучающимся – предоставляет широкие возможности для самовыражения и участия обучающимися в управлении школы осуществляется следующим образом:

- через участие в общественно значимых проектах и конкурсах;
- через деятельность выборных по инициативе и предложениям обучающихся класса лидеров (старост), представляющих интересы класса в общешкольных делах.
- через деятельность актива класса
- через реализацию обучающимися, взявшими на себя соответствующую роль, функций по контролю за организацией мероприятия и т.п.
- организацию благотворительной деятельности;
 - через вовлечение обучающихся в планирование, организацию, проведение и анализ школьных и классных дел;
- через работу постоянно действующего школьного актива, иницирующего и организующего проведение лично значимых для школьников событий (соревнований, конкурсов, акций, фестивалей, флешмобов и т.п.);
- через организацию и проведение «Дня самоуправления»

Профилактика и безопасность

Профилактика – это комплекс мер социально-психологического, медицинского и педагогического характера, направленных на нейтрализацию воздействия отрицательных факторов социальной среды на личность, предупреждение противоправных или других отклонений в поведении обучающихся.

Основным механизмом профилактики негативных проявлений и социальных рисков среди обучающихся является воспитательная система образовательной организации – упорядоченная совокупность компонентов воспитательного процесса (целей, субъектов воспитания, их деятельности, отношений, освоения среды), взаимодействие и интеграция которых обуславливает наличие у образовательной организации (и всех ее структурных подразделений) способности обеспечивать безопасную и комфортную образовательную среду, целенаправленно и эффективно содействовать развитию личности ребенка.

Профилактическая деятельность в образовательной организации является неотъемлемой частью воспитательной деятельности и предусматривает:

- обеспечение безопасности жизнедеятельности обучающихся;
- разработку и реализацию программ и проектов профилактической направленности с участием социальных партнеров (антинаркотические, антиалкогольные, против курения; безопасность в цифровой среде; профилактика вовлечения в деструктивные группы/сообщества/объединения/движения, в том числе в социальных сетях; безопасность

дорожного движения; безопасность на воде, безопасность на транспорте; противопожарная безопасность; гражданская оборона; антитеррористическая, антиэкстремистская безопасность и т. д.);

– разработку и реализацию профилактических программ и проектов, направленных на развитие у обучающихся навыков асертивности и стрессоустойчивости, освоение и расширение репертуара позитивных способов самопознания и самореализации.

– организацию деятельности педагогического коллектива по раннему выявлению детей «группы риска», в том числе детей, находящихся в социально опасном положении и/или трудной жизненной ситуации, с целью оказания им своевременной и адресной социально-психолого-педагогической помощи (в т.ч. с привлечением межведомственных ресурсов;

– организацию командной работы по оказанию комплексной педагогической и социально-психологической поддержки обучающимся «группы риска» при участии педагогов-психологов, социальных педагогов, классных руководителей, учителей-предметников, родителей (законных представителей) с привлечением (в случае необходимости, в установленном порядке) работников социальных служб, правоохранительных органов, органов опеки и т.д.

В рамках модуля особое внимание уделяется правовому воспитанию, формированию антикоррупционного мировоззрения, формированию активной жизненной позиции по негативному отношению к противоправным и коррупционным проявлениям.

Профилактика детской дорожной безопасности.

Профилактика детского дорожно-транспортного травматизма (ДДТТ) - целенаправленная деятельность по своевременному выявлению, предупреждению и устранению причин и условий, способствующих дорожно-транспортным происшествиям, в которых погибают и получают травмы обучающиеся.

Основные задачи:

- увеличение количества обучающихся, участвующих в мероприятиях по профилактике детского дорожно-транспортного травматизма;
- привлечение педагогических кадров к работе по профилактике детского дорожно-транспортного травматизма;
- учет, анализ и профилактика случаев нарушения обучающимися и воспитанниками Правил дорожного движения;
- организация работы по пропаганде безопасности дорожного движения с родителями.

Для этого в школе используются следующие формы работы:

- тематические игры, соревнования, конкурсы, викторины,

- практические занятия по правилам дорожного движения,
- тематические беседы и классные часы, инструктажи,
- участие в районных олимпиадах и конкурсах, в т.ч. дистанционно,
- внеклассные мероприятия с обучающимися по основам безопасного поведения на улицах и дорогах, соблюдению правил дорожного движения,
- инструктажи, беседы, классные часы,
- внеклассные мероприятия на тему с использованием метода проектирования, который. позволяет организовать общение с учащимися на новом уровне, создать атмосферу делового сотрудничества и приобщить учащихся к решению существующих проблем, позволяет учащимся самоутвердиться, получать новые знания. В процессе реализации проекта они изготавливают плакаты, листовки, памятки, инструкции, рекомендации, компьютерные презентации.

Профилактика пожарной безопасности.

Профилактика пожарной безопасности (ПБ) – комплекс мер, направленный на то, чтобы минимизировать вероятность возникновения пожара, уметь действовать при пожаре, а также исключить факторы, которые его вызывают.

- тематические игры, соревнования, конкурсы, викторины,
- практические занятия по пожарной безопасности,
- профилактические беседы и классные часы,
- участие в конкурсах, в т.ч. дистанционно,
- практикум «Пожарная эвакуация»,
- участие в конкурсе детского творчества «Огонь-друг, огонь- враг»
- практикум «Пожарная эвакуация»,

Профилактика экстремизма и терроризма направлена на воспитание у обучающихся уважительного отношения ко всем людям всего мира, вне зависимости от национальности, религии, социального и имущественного положения; воспитание культуры межнационального согласия и уважения; создание психологически безопасной поддерживающей, доброжелательной среды в образовательной организации, исключая проявления агрессии, психологического и физического травмирования; формирование уважительного отношения к ценностям, историческому и культурному наследию России как многонационального и многоконфессионального государства; расширение возможностей для проявления социальной, творческой активности детей и молодежи, занятий спортом;

Основные задачи профилактики экстремизма в образовательной среде:

- формирование у обучающихся знаний о сущности экстремистской и террористической деятельности;
 - повышение правовой культуры обучающихся, родителей и педагогов;
- формирование основ знаний об ответственности за совершение преступлений экстремистского и террористического характера;
- развитие у обучающихся умений и навыков правильных действий при поступлении угрозы террористических актов;
 - формирование навыков противодействия экстремизму и терроризму;
 - формирование ценностных ориентиров личности, гражданского сознания;

Исходя из задач в школе работа организована по следующим направлениям:

- информирование обучающихся об экстремизме, об опасности экстремистских организаций;
- разъяснение мер ответственности родителей и обучающихся за правонарушения экстремистской направленности;
- формирование толерантности у подростков, повышение их социальной компетентности, прежде всего способности к слушанию, сочувствию, состраданию;
- снижение у обучающихся предубеждений и стереотипов в сфере межличностного общения. Этому способствует совместная деятельность детей, творческая атмосфера в группе, использование дискуссий, ролевых игр, обучение методам конструктивного разрешения проблем и конфликтов в повседневном общении, ведению переговоров;
- формирование у обучающихся понимания ценностей разнообразия и различий, уважения достоинства каждого человека.
- создание условий для снижения агрессии, напряженности.

Для этого в школе используются следующие формы работы:

- классные часы и линейки «День солидарности в борьбе с терроризмом»;
- тематические беседы и классные часы по действиям в случае угрозы террористического акта,
- просмотр и обсуждение тематических видеороликов;
- профилактические недели противодействию идеологии терроризма и экстремизма;

- проведению занятий «Профилактика социальных рисков»
- тематические классные часы
- встречи с сотрудниками правоохранительных органов;
- просмотр и обсуждение тематических фильмов и видеороликов;
- раздача памяток, буклетов антитеррористической и антиэкстремистской направленности.

Профилактика правонарушений, правовое и антикоррупционное воспитание.

Правовое воспитание - воспитательная деятельность школы, семьи, правоохранительных органов, направленная на формирование правового сознания и навыков, и привычек правомерного поведения обучающихся.

Необходимость организации правового воспитания обучающихся обусловлена развитием правового государства, существование которой невозможно без соответствующего уровня правовой культуры ее граждан, трансформацией правовой системы, необходимостью преодоления правового нигилизма и правовой неграмотности. Важно сформировать у обучающихся личностных качеств, необходимых для конструктивного, успешного и ответственного поведения в обществе с учетом правовых норм, установленных российским законодательством; помочь учащимся приобрести знания о нормах и правилах поведения в обществе, социальных ролях человека.

Модель профилактической работы предусматривает определение «зон риска» (выявление обучающихся, вызывающих наибольшее опасение; выявление источников опасений – групп и лиц, объектов и т. д.), разработку и реализацию комплекса адресных мер, используются возможности профильных организаций – медицинских, правоохранительных, социальных и т. д. В ученическом классе профилактическую работу организует классный руководитель.

Профориентация

Совместная деятельность педагогических работников и обучающихся по направлению «Профориентация» включает профессиональное просвещение, диагностику и консультирование по вопросам профориентации, организацию профессиональных проб обучающихся. Реализация воспитательного потенциала профориентационной работы школы предусматривает:

– проведение циклов профориентационных часов, направленных на подготовку обучающегося к осознанному планированию и реализации своего профессионального будущего;

–профориентационные игры (симуляции, деловые игры, квесты, кейсы), расширяющие знания о профессиях, способах выбора профессий, особенностях, условиях разной профессиональной деятельности;

–экскурсии на предприятия, в организации, дающие начальные представления о существующих профессиях и условиях работы;

–посещение профориентационных выставок, ярмарок профессий, тематических профориентационных парков, лагерей, дней открытых дверей в организациях профессионального, высшего образования;

–организацию на базе детского лагеря при общеобразовательной организации профориентационных смен с участием экспертов в области профориентации, где обучающиеся могут познакомиться с профессиями, получить представление об их специфике, попробовать свои силы в той или иной профессии, развить соответствующие навыки;

–совместное с педагогами изучение обучающимися интернет-ресурсов, посвящённых выбору профессий, прохождение профориентационного онлайн-тестирования, онлайн-курсов по интересующим профессиям и направлениям профессионального образования;

–индивидуальное психолого-педагогическое консультирование обучающихся и их родителей (законных представителей) по вопросам склонностей, способностей, иных индивидуальных особенностей обучающихся, которые могут иметь значение в выборе ими будущей профессии;

–освоение обучающимися основ профессии в рамках различных курсов по выбору, включённых в обязательную часть образовательной программы в рамках компонента, внеурочной деятельности или в рамках дополнительного образования.

Модуль «Единая Концепция духовно-нравственного воспитания и развития подрастающего поколения Чеченской Республики»

Региональным компонентом воспитания подрастающего поколения является «Единая Концепция духовно-нравственного воспитания и развития подрастающего поколения Чеченской Республики». На уровне школы реализация ценностных ориентиров, представленных в Концепции, будет реализовываться через мероприятия, организованные в рамках традиций и обычаев чеченского народа: - популяризацию традиционных семейных и религиозных ценностей, национально-культурных традиций Чеченской Республики:

тематические вечера «Семейные ценности» с приглашением родителей, представителей духовенства и т.д.; конкурсы «Лучший знаток семейного паспорта Пророка Мухаммада (с.а.в.), «Лучший чтец Корана», «Лучшее исполнение Нашида»и т.д.;

классные часы: «Любим и помним» памяти Первого Президента Чеченской Республики Героя России А-Х. Кадырова, «О судьбе народа», «Долгая дорога» и т.д.;

беседы: «Воспитание детей - воспитание нации», «Ислам об отношении к соседу», «Ислам об отношении к родителям», «Об отношении к матери», «Учитель в Исламе», Ко Дню памяти великого авлия-шейха Кунта-Хаджи Кишиева и т.д.;

круглые столы: «Жизненный путь великого Устаза», «Страницы истории моего народа», «Адаты как источник правовых отношений чеченцев», «Наркотики и алкоголь - шаг в пропасть», «Толерантность-путь к миру», «Когда мы едины - ми непобедимы» и т.д.;

внеурочные занятия: «Литературное краеведение» -чеченский язык, арабский язык; Этнографы- краеведы, Краеведение «Чечня моя родная»-география; «Я-исследователь», «Этночас»-история и т.д.;

противодействие распространению идеологии экстремизма и терроризма в молодежной среде: круглые столы: «Терроризм-угроза общества», «Нетрадиционные религиозные объединения. Чем они опасны?» и т.д.; классные часы: «9 января - День восстановления государственности чеченского народа»; «День памяти и скорби Чеченского народа»;

беседы: «Ислам- религия мира и добра», «Как вести себя в обществе?», «Противодействие экстремизму и терроризму», «Правонарушения на дорогах» и т.д.;

конкурсы плакатов и рисунков «Нет - терроризму!» и т.д.;

проведение систематических инструктажей с обучающимися по темам: «Действия при обнаружении подозрительных взрывоопасных предметов», «Действия при угрозе террористического акта» и т.д.;

Проведение мероприятий в рамках месячника по борьбе с терроризмом и экстремизмом. Беседы с приглашением представителей правоохранительных органов и комитета по антитеррору. Проведение учебных эвакуаций 1 раз в четверть; - воспитание молодежи в духе толерантности и уважительного отношения к представителям всех конфессий и национальностей: Фестиваль «В единстве наша сила» и т.д.;

классные часы: «Толерантность - основа культуры и мира», «Правила гостеприимства», «Борьба с коррупцией», «Религиозные праздники в исламе - Ураза байрам, Курбан -байрам», «Соблюдениетрадиций и обычаев чеченского народа и толерантность в Исламе»и т.д.;

проведение выставок по темам: «Мир без насилия», «Литература и искусство народов России» и т.д.; беседы «Соблюдение вайнахской этики, обрядов и традиции чеченского народа» с приглашением представителей ПДН, духовенства и т.д.

РАЗДЕЛ III. ОРГАНИЗАЦИОННЫЙ

Кадровое обеспечение

Управление воспитательной работой обеспечивается кадровым составом, включающим руководителя образовательной организации, заместителя директора по воспитанию, непосредственно курирующего данное направление, советника директора по воспитанию и взаимодействию с детскими общественными объединениями, педагогов-организаторов, специалистов психолого-педагогической службы (педагоги-психологи, социальные педагоги, логопеды, дефектологи, тьютеры), классных руководителей, воспитателей дошкольных групп, иных педагогических работников. Функционал работников регламентируется профессиональными стандартами, должностными инструкциями и иными локальными нормативными актами образовательной организации по направлениям деятельности.

Педагог является собой всегда главный для обучающихся пример нравственного и гражданского личностного поведения. В школе создано методическое объединение классных руководителей, которое помогает учителям школы разобраться в нормативно-правовой базе в потоке информации, обеспечивающей успешный воспитательный процесс. Совершенствование подготовки и повышения квалификации кадров по вопросам духовно-нравственного воспитания детей и молодежи, один из главных вопросов в реализации рабочей программы воспитания. Мероприятия по подготовке кадров:

- сопровождение молодых педагогических работников, вновь поступивших на работу педагогических работников (работа школы наставничества);
- индивидуальная работа с педагогическими работниками по запросам (в том числе и по вопросам классного руководства);
- контроль оформления учебно-педагогической документации;
- проведение конференций, «круглых столов», семинаров по педагогическим и другим проблемам духовно-нравственного воспитания и просвещения обучающихся;
- участие в постоянно действующих учебных курсах, семинарах по вопросам

воспитания;

- участие в работе городских и региональных методических объединений представлением опыта работы школы.

В педагогическом плане среди базовых национальных ценностей необходимо

установить одну важнейшую, системообразующую, дающую жизнь в душе детей всем другим ценностям — ценность Учителя.

Нормативно-методическое обеспечение

Перечень локальных правовых документов ЧОУ "Гимназия Ринэйсэнс", обеспечивающих реализацию рабочей программы воспитания:

Приказ № 76 от 28 августа 2022 г «О церемонии поднятия (спуска) Государственного флага Российской Федерации, Чеченской Республики.

Протокол №1 Заседания педагогического совета от 28 августа 2022 года.

В программных мероприятиях предусматривается:

- подготовка приказов и локальных актов школы по внедрению рабочей программы воспитания в образовательный процесс;
- обеспечение использования педагогами методических пособий, содержащих «методические шлейфы», видео уроков и видео мероприятий по учебно- воспитательной работе.
- создание рабочей программы воспитания на 2022-2025 г. с приложением плана воспитательной работы школы на три уровня образования НОО, ООО, СОО;
- обновление содержания воспитательных программ в целях реализации новых направлений программы воспитания;

Система поощрения социальной успешности и проявлений активной жизненной позиции обучающихся

Система поощрения проявлений активной жизненной позиции и социальной успешности обучающихся ЧОУ "Гимназия Ринэйсэнс" способствует формированию у обучающихся ориентации на активную жизненную позицию, инициативность, максимально вовлекает их в совместную деятельность в воспитательных целях. Система проявлений активной жизненной позиции и поощрения социальной успешности обучающихся строится на принципах:

- публичности, открытости поощрений (информирование всех обучающихся о награждении, проведение награждений в присутствии значительного числа обучающихся);

- соответствия артефактов и процедур награждения укладу жизни школы, качеству воспитывающей среды, специфической символике, выработанной и существующей в укладе школы;
- прозрачности правил поощрения (наличие положения о поощрениях, неукоснительное следование порядку, зафиксированному в этом документе, соблюдение справедливости при выдвижении кандидатур);
- регулировании частоты награждений (недопущение избыточности в поощрениях, чрезмерно большие группы поощряемых и т. п.);
- сочетании индивидуального и коллективного поощрения (использование индивидуальных и коллективных наград дает возможность стимулировать как индивидуальную, так и коллективную активность обучающихся, преодолевать межличностные противоречия между обучающимися, получившими и не получившими награду);
- привлечении к участию в системе поощрений на всех стадиях родителей (законных представителей) обучающихся, представителей родительского сообщества, самих обучающихся, их представителей (с учетом наличия ученического самоуправления), сторонние организации, их статусных представителей;
- дифференцированности поощрений (наличие уровней и типов наград позволяет продлить стимулирующее действие системы поощрения).

Формы поощрения проявлений активной жизненной позиции обучающихся и социальной успешности: индивидуальные и групповые. Инструментом, способствующим выявлению обучающихся с высокими образовательными результатами, является электронное портфолио учащегося.

Анализ воспитательного процесса

Анализ воспитательного процесса осуществляется в соответствии с целевыми ориентирами ожидаемых результатов воспитания, личностными результатами обучающихся на уровнях начального общего, основного общего, среднего общего образования, установленных соответствующими ФГОС.

Основным методом анализа воспитательного процесса в ЧОУ "Гимназия Ринэйсэнс" является ежегодный самоанализ воспитательной работы с целью выявления основных проблем и последующего их решения, с привлечением (при необходимости) внешних экспертов, специалистов.

Планирование анализа воспитательного процесса включается в календарный план воспитательной работы.

Основные принципы самоанализа воспитательной работы:

- взаимное уважение всех участников образовательных отношений;

– приоритет анализа сущностных сторон воспитания. Ориентирует на изучение, прежде всего, не количественных, а качественных показателей, таких как: сохранение уклада школы, качество воспитывающей среды, содержание и разнообразие деятельности, стиль общения, характер отношений между педагогами, обучающимися и родителями (законными представителями);

– развивающий характер осуществляемого анализа. Ориентирует на использование результатов анализа для совершенствования воспитательной деятельности педагогических работников (знания и сохранения в работе цели и задач воспитания, планирования воспитательной работы, адекватного подбора видов, форм и содержания совместной деятельности с обучающимися, коллегами, социальными партнерами);

– распределённая ответственность за результаты личностного развития обучающихся. Ориентирует на понимание того, что личностное развитие обучающихся — это результат как организованного социального воспитания (в котором школа участвует наряду с другими социальными институтами), так и их стихийной социализации и саморазвития.

Основные направления анализа воспитательного процесса:

1. Результаты воспитания, социализации и саморазвития обучающихся.

Критерием, на основе которого осуществляется данный анализ, является динамика личностного развития обучающихся в каждом классе.

Анализ проводится классными руководителями вместе с заместителем директора по УВР с последующим обсуждением результатов на педагогическом совете. Основным способом получения информации о результатах воспитания, социализации и саморазвития обучающихся является педагогическое наблюдение.

Состояние совместной деятельности обучающихся и взрослых.

Критерием, на основе которого осуществляется данный анализ, является наличие в школе интересной, событийно насыщенной и личностно развивающей совместной деятельности обучающихся и взрослых.

Анализ проводится заместителем директора по воспитательной работе, классными руководителями с привлечением актива родителей (законных представителей) обучающихся, актива совета обучающихся. Способами получения информации о состоянии организуемой совместной деятельности обучающихся и педагогических работников могут быть анкетирования и беседы с обучающимися и их родителями (законными представителями), педагогическими работниками, старостами классов. Результаты обсуждаются на заседании педагогического совета.

К обсуждению предлагаются вопросы качества:

- реализации воспитательного потенциала урочной деятельности;
- организуемой внеурочной деятельности обучающихся;
- деятельности классных руководителей и их классов;

- проводимых общешкольных основных дел, мероприятий;
- внешкольных мероприятий;

- создания и поддержки предметно-пространственной среды;
- взаимодействия с родительским сообществом;
- деятельности ученического самоуправления;
- деятельности по профилактике и безопасности;
- деятельности по профориентации обучающихся;
- работы школьного спортивного клуба;
- работы школьного театра;

Итогом самоанализа является перечень выявленных проблем, над решением которых предстоит работать педагогическому коллективу.

Итоги самоанализа оформляются в виде отчета, составляемого заместителем директора по УВР в конце учебного года, рассматриваются и утверждаются педагогическим советом в школе.

Ожидаемые конечные результаты

1. Совершенствование статуса конкурентноспособного образовательного учреждения, обеспечивающего становление личности выпускника, способной при любых неблагоприятных условиях сохранять уважение друг к другу, взаимопонимание, стремление к взаимодействию в традициях русской, чеченской исламской культуры через расширение содержания, форм организации воспитательной системы школы.

2. Совершенствование системы социально–педагогической поддержки, обеспечивающей снижение факторов «риска» и асоциального поведения через внедрение современных воспитательных технологий, применение эффективных механизмов социализации, формирования здорового образа жизни на основе духовно-нравственных принципов воспитания.

3. Создание в школе единого воспитательного пространства, главной ценностью которого является личность ребенка, приобщение его к истинным ценностям, формирование нового знания, ориентированного на умение при любых неблагоприятных условиях сохранять уважение друг к другу, взаимопонимание, стремление к взаимодействию в традициях русской культуры.

К рабочей программе воспитания прилагается ежегодный календарный план воспитательной работы

Министерство образования и науки Чеченской Республики
Частное общеобразовательное учреждение
«Гимназия Ринэйсэнс»

<p>ПРИНЯТО: на Педагогическом совете ЧОУ «Гимназия Ринэйсэнс» Протокол № 1 от «28» 08 2024г.</p>	<p style="text-align: right;">УТВЕРЖДАЮ: Директор ЧОУ «Гимназия Ринэйсэнс» _____ П.Р. Магамедова Приказ № 28 от «28» 08 2024г.</p>
---	---

Приложение к ООП НОО

Календарный план воспитательной работы

1- 4 класс

**Календарный план воспитательной работы НОО
на 2024-2025 на учебный год**

«Основные общешкольные дела»			
Дела, события, мероприятия	Дата /время	Класс	Ответственный
День знаний	02.09.2024	1-4	Зам. директора по УВР , кл. рук
День окончания. Второй мировой войны, День солидарности в борьбе с терроризмом.	03.09.2024	1-4	Классные руководители
Всероссийский экологический субботник «Зеленая Россия»	Сентябрь	1-4	Классные руководители
«Кросс нации 2023»	Сентябрь	1-4	Учитель ФК, классные руководители
Всероссийский день ходьбы «Мы идём, шагаем по стране!»	Сентябрь	1-4	Учитель ФК, классные руководители
100 лет со дня рождения советского поэта Эдуарда Аркадьевича Асадова (1923-2004)	7.09.2024	1-4	Классные руководители
100 лет со дня рождения советского поэта Расула Гамзатова (1923-2004)	8.09.2024	1-4	Классные руководители
195 лет со дня рождения русского писателя Льва Николаевича Толстого	9.09.2024	1-4	Классные руководители
Международный день распространения грамотности	08.09.2024	1-4	Классные руководители
Всероссийский спортивный фестиваль «ГТО - одна страна, одна команда!», все возрастные категории	Сентябрь - ноябрь	1-4	Учител ФК, классные руководители
100 лет со дня рождения Зои Космодемьянской	13 сентября	1-4	Классные руководители
День туризма	27 сентября	1-4	Классные руководители
Международный день пожилых людей. Акция «Милосердие»	01.10.2024	1-4	Классные руководители,
День защиты животных	04.10.2024	1-4	Классные руководители
День учителя	05.10.2024	1-4	Зам. директора по УВР , кл. рук
Дня отца России	16.10.2024	1-4	Классные руководители
Праздник «Посвящение в первоклассники»	Октябрь	1-4	Классные руководители
Международный день школьных библиотек	25.10.2024	1-4	Классные руководители
Всероссийский спортивный фестиваль «ГТО – одна страна, одна команда!»	Сентябрь – Ноябрь	1-4	Учитель ФК, классные руководители
День народного единства	4 ноября	1-4	Классные руководители

День матери в России	последнее воскресенье ноября	1-4	Зам. директора по УВР ,кл. рук
День памяти погибших при исполнении служебных обязанностей сотрудников органов внутренних дел России	8.11.2024	1-4	Классные руководители
День начала Нюрнбергского процесса	20.11.2024	1-4	Классные руководители
День Государственного герба Российской Федерации	30.11	1-4	Учитель истории, классные руководители
Акция «Сделай домик для птиц»	Ноябрь	1-4	Классные руководители
Летний фестиваль Всероссийского физкультурно-спортивного комплекса «Готов к труду и обороне» (ГТО)	Октябрь-ноябрь	1-4	Учитель ФК
Неделя воинской славы (3 декабря – День Неизвестного Солдата, 5 декабря - День начала контрнаступления советских войск против немецко-фашистских войск в битве под Москвой (1941 г.), 9 декабря – День Героев Отечества) (классные часы)	03.12,05.12,06.12,09.12.2024	1-4	Учитель истории, классные руководители
Международный день инвалидов	03.12.2024	1-4	Классные руководители
День добровольцев	05.12.2024	1-4	Классные руководители
День прав человека	10.12.2024	1-4	Классные руководители
День Конституции России.	12.12.2024	1-4	Учитель истории, классные руководители
День герба, флага и гимна России.	25.12.2024	1-4	Учитель истории, классные руководители
День спасателя	27.12.2024	1-4	Классные руководители
Новый год	Декабрь	1-4	Зам. директора по УВР ,кл. рук
Всероссийские массовые соревнования «Декада спорта и здоровья»	2 – 8 января 2025	1-4	Учитель ФК, классные руководители
День полного освобождения Ленинграда от фашистской блокады День освобождения Красной армией крупнейшего «лагеря смерти» Аушвиц-Биркенау (Освенцима) — День памяти жертв Холокоста	27.01.2025	1-4	Учитель истории, классные руководители
Всероссийские спортивные соревнования школьников «Президентские состязания» и Всероссийские спортивные игры школьников «Президентские спортивные игры»	Январь	1-4	Учитель ФК, классные руководители
День российской науки.300-летие Российской Академии наук	08.02.2025	1-4	Классные руководители
Зимний фестиваль Всероссийского физкультурно-спортивного комплекса «Готов к труду и обороне» (ГТО)	01.02 - 15.02.2025	1-4	Учитель ФК, классные руководители

День памяти о россиянах, исполнявших служебный долг за пределами Отечества.35 лет со дня вывода войск из Афганистана	15.02.2025	1-4	Учитель истории, классные руководители
80 лет со дня полного освобождения Ленинграда от фашистской блокады	25.01.2025	1-4	Классные руководители
День освобождения Красной армией крупнейшего "лагеря смерти" Аушвиц-Биркенау (Освенцима)-день памяти холокоста	27.01.2025	1-4	Классные руководители
День разгрома советскими войсками немецко-фашистских войск в Сталинградской битве	2.02.2025	1-4	Классные руководители
Международный день родного языка	21.02.2025	1-4	Классные руководители
День защитника Отечества	23.02.2025	1-4	Классные руководители
Всероссийские массовые соревнования «День зимних видов спорта», все возрастные категории	6 – 7 февраля	1-4	Учитель ФК, классные руководители
Всемирный открытый урок ОБЖ (приуроченный к празднованию Всемирного дня гражданской обороны) (классные мероприятия)	с 1 марта	1-4	Классные руководители, педагог – организатор ОБЖ
Единый день ГТО	25.03.-15.05.2025	1-4	Учитель ФК, классные руководители
Международный женский день	01-09.03.2025	1-4	Классные руководители
День присоединения Крыма к России.(10 лет)	18.03.2025	1-4	Учитель истории, классные руководители
Праздник «Прощай, Азбука»	Март	1-4	Классный руководитель
Всемирный День театра	27.03.2025	1-4	Классный руководитель
Всемирный День здоровья.	07.04.2025	1-4	Учитель ФК, классные руководители
День памяти о геноциде советского народа фашистами и их пособниками в годы Великой Отечественной войны	19.04.2025	1-4	Классные руководители
Ураза Байрам	07.04.2025	1-4	Зам. директора по ВР, классные руководители
День космонавтики.	12.04.2025	1-4	Классные руководители
Всероссийская акция «День Земли»	22.04.2025	1-4	Зам. директора по УВР, классные руководители
Праздник Весны и Труда	01.05.2025	1-4	Классные руководители
День Победы	9 мая 2025	1-4	Зам. директора по УВР, классные руководители
День рождения школы (Международный день семьи)	15 мая 2025	1-4	Зам. директора по УВР, классные рук
Международный день музеев	18 мая 2025	1-4	Классные руководители

День государственного флага Российской Федерации	22.05.2025	1-4	Учитель истории, классные руководители
День детских общественных организаций России	19.05.2025	1-4	Классные руководители
День славянской письменности и культуры	24.05.2025	1-4	Классные руководители
Выпускной бал	25.05.2025	4	Классные руководители
Всероссийский полумарафон «ЗаБег.РФ»	30.05.2025	1-4	Учитель ФК, классные руководители
Международный день защиты детей	01.06.2025	1-4	Классные руководители
День русского языка	06.06.2025	1-4	Педагоги
День России	12.06.2025	1-4	Педагоги
День памяти и скорби	22.06.2025	1-4	Педагоги
День молодежи	27.06.2025	1-4	Педагоги
День семьи, любви и верности	08.07.2025	1-4	Педагоги
День Военно-морского флота	30.07.2025	1-4	Педагоги
День физкультурника	12.08.2025	1-4	Педагоги
День Государственного флага Российской Федерации	22.08.2025	1-4	Педагоги
День воинской славы России. 81 год со дня победы советских войск над немецкой армией в битве под Курском в 1943 году	23.08.2025	1-4	Педагоги
День российского кино	27.08.2025	1-4	Педагоги

Классное руководство


Дела, события, мероприятия	Дата /время	Класс	Ответственный
Классные часы «Разговоры о важном»	01.09.2024-25.05.2025 один раз в неделю	1-4	Классные руководители
Составление карты интересов учащихся и увлечений	Сентябрь	1-4	Классные руководители
Анализ занятости учащихся во внеурочной деятельности и в системе дополнительного образования	Сентябрь, январь	1-4	Классные руководители
Мониторинговые исследования личностного развития учащихся (уровень мотивации, тревожности, степень социализации и др.)	Октябрь, апрель	1-4	Педагог-психолог Классные руководители

Традиционные школьные мероприятия для 1-4 классов	01.09.2024-25.05.2025	1-4	Классные руководители
Традиционные классные мероприятия: утренники, игры, праздники, встречи, экскурсии, совместный досуг, социально значимые проекты, акции.	01.09.2024-25.05.2025	1-4	Классные руководители
Организация самоуправления	01.09.2024-25.05.2025	1-4	Классные руководители
Контроль за успеваемостью и посещаемостью учащихся	01.09.2024-25.05.2025	1-4	Классные руководители
Контроль за внешним видом учащихся	01.09.2024-25.05.2025	1-4	Классные руководители
Оформление личных дел	01.09.2024-25.05.2025	1-4	Классные руководители
Организация питания учащихся	01.09.2024-25.05.2025	1-4	Классные руководители
Взаимодействие с родителями (законными представителями) учащихся			
Дела, события, мероприятия	Дата /время	Класс	Ответственный
Проведение общешкольных родительских собраний	Сентябрь-май два раза в год	1-4	Зам. директора по УВР, классные руководители
Проведение классных родительских собраний	01.09.2024-25.05.2025	1-4	Классные руководители
Проведение экстренных родительских собраний	01.09.2024-25.05.2025 По мере необходимости	1-4	Классные руководители
Проведений заседаний общешкольного Родительского Совета	Сентябрь-май два раза в год	1-4	Зам. директора по УВР, классные руководители
Проведений заседаний классно-родительского комитета	01.09.2024-25.05.2025 Один раз в четверть	1-4	Классные руководители
Индивидуальные беседы с родителями.	01.09.2024-25.05.2025	1-4	Классные руководители
Привлечение родителей к участию в делах школы класса «Здравствуй, любимая школа!», «Посвящение в первоклассников», «Прощай, первый класс!», «Прощай, начальная школа!»	01.09.2024-25.05.2025	1-4	Классные руководители
Урочная деятельность			
Дела, события, мероприятия	Дата /время	Класс	Ответственный

Отбор текстов, учебных заданий с образцами героических поступков, проявления человеколюбия, сострадания, достоинства и чести.	01.09.2024-25.05.2025	1-4	Классные руководители
Дискуссии, вопросы, презентации, реальные сюжеты с постановкой нравственных проблем	01.09.2024-25.05.2025	1-4	Классные руководители
Метод исследования на уроках математики и окружающего мира в реальных ситуациях и учебно-познавательных задачах.	01.09.2024-25.05.2025	1-4	Классные руководители
Уроки-экскурсии, библиотечные и музейные уроки, практикумы с реальными предметами природы, ролевые игры, урок-путешествие.	01.09.2024-25.05.2025	1-4	Классные руководители
Уроки мужества, уроки милосердия, уроки добра, уроки знаний, уроки мира как ресурс эмоционально-нравственного воспитания.	01.09.2024-25.05.2025	1-4	Классные руководители
Внеурочная деятельность/ дополнительное образование			
Название курса	Классы/Дата, время	Кол-во часов в неделю	Ответственный
Кружок "Здоровейка"	1-4/в течении года	1	Классные руководители
Курс "Разговоры о важном"	1-4/в течении года	1	Классные руководители
Курс" Функциональная грамотность"	1-4/в течении года	1	Классные руководители
Кружок "The world around us"	1-4/в течении года	1	Учитель английского языка
Курс "В мире профессий"	1-4/в течении года	1	Классные руководители
Самоуправление			
Дела, события, мероприятия	Дата /время	Класс	Ответственный
Организация в проведении общешкольных и внешкольных мероприятий, распределение поручений по их проведению	01.09.2024-25.05.2025	1-4	Классные руководители
Выборы актива класса, распределение обязанностей	01.09.2024-25.05.2025	1-4	Классные руководители
Организация дежурства в школе, классе	01.09.2024-25.05.2025 ежедневно	1-4	Классные руководители
Выпуск и работа классного уголка	01.09.2024-25.05.2025	1-4	Классные руководители
Профориентация			
Дела, события, мероприятия	Дата /время	Класс	Ответственный
Классный часы, беседы «Знакомство с профессиями»	01.09.2024-25.05.2025	1-4	Классные руководители
Защита проектов , презентации о разных профессиях	01.09.2024-25.05.2025	1-4	Классные руководители

Конкурс рисунков «Профессия моих родителей»	01.09.2024-25.05.2025	1-4	Классные руководители
Профилактика и безопасность			
Дела, события, мероприятия	Дата /время	Класс	Ответственный
ПДД, «Азбука здоровья», «Всероссийский Интернет-урок»	01.09.2024-25.05.2025	1-4	Педагог-организатор ОБЖ
Всероссийские открытые уроки ОБЖ	01.09.2024-25.05.2025	1-4	Педагог-организатор ОБЖ
Беседы, конкурсы, игровые программы, профилактические программы, классные часы. Встречи с интересными людьми: врачами, инспекторами ПДН	01.09.2024-25.05.2025	1-4	Зам.директора по УВР, классные руководители
Информационные стенды с правилами, нормами, требованиями безопасного поведения.	01.09.2024-25.05.2025	1-4	Зам.директора по УВР, классные руководители
Вручение буклетов, памяток для детей и родителей по профилактике правонарушений	01.09.2024-25.05.2025	1-4	Классные руководители
Акции, Месячники и Дни активной профилактики: «День открытых дверей», «Правовая помощь», «День здоровья».	01.09.2024-25.05.2025	1-4	Зам.директора по УВР, классные руководители
Мероприятия направленные на профилактику потребления наркотических, токсических и других психоактивных веществ (ПАВ), алкогольной продукции, табакокурения	01.09.2024-25.05.2025	1-4	Зам.директора по УВР, классные руководители
Организация предметно-пространственной среды			
Дела, события, мероприятия	Дата /время	Класс	Ответственный
Организация фотовыставок и выставок рисунков, поделок	01.09.2024-25.05.2025	1-4	Классные руководители
Оформление классных комнат и уголков класса	01.09.2024-25.05.2025	1-4	Классные руководители
Единая Концепция духовно-нравственного воспитания и развития подрастающего поколения Чеченской Республики			
Дела, события, мероприятия	Дата /время	Класс	Ответственный
День солидарности в борьбе с терроризмом(конкурс рисунков, классные часы)	04.09.2024	1-4	Классные руководители
День чеченской женщины (праздничная программа)	16.09.2024	1-4	Классные руководители
Путь А.Х.Кадырова(беседы, круглые столы, классные часы)	01.09.2024-25.06.2025	1-4	Классные руководители
Ислам-религия мира и добра (классные часы, конкурсы рисунков, конкурс - лучший чтец Корана)	01.09.2024-25.06.2025	1-4	Классные руководители
День отмены КТО (Конкурс рисунков)	16.04.2025	1-4	Классные руководители
День чеченского языка (Конкурс чтецов на чеченском языке)	25.04.2025	1-4	Классные руководители
День памяти и скорби чеченского народа (классные часы, презентации)	10.05.2025	1-4	Классные руководители

Министерство образования и науки Чеченской Республики
Частное общеобразовательное учреждение
«Гимназия Ринэйсэнс»

<p>ПРИНЯТО: на Педагогическом совете ЧОУ «Гимназия Ринэйсэнс» Протокол № 1 от «28» 08 2023 г.</p>	<p>УТВЕРЖДАЮ: Директор ЧОУ «Гимназия Ринэйсэнс» И.Р. Магамедова Приказ № 13 от «28» 08 2023 г.</p> 
--	---

Приложение
к основной образовательной программе
начального общего образования

РАБОЧАЯ ПРОГРАММА

внеурочной деятельности
по формированию функциональной грамотности
"Читаем, считаем, пишем"
1-4 класс

ЧОУ " ГИМНАЗИЯ
РИНЭЙСЭНС"

Digitally signed by ЧОУ "ГИМНАЗИЯ
РИНЭЙСЭНС"
DN: ИНН ЮЛ=2015999406, СНИЛС=16386492304
, ОГРН=114200000603, ИНН=200512749334, С=
RU, S=20 Чеченская Республика, L=Г. ГРОЗНЫЙ,
STREET="УЛ. КРАСНОФЛОТСКАЯ, ДВЛД. 37", O
="ЧОУ ""ГИМНАЗИЯ РИНЭЙСЭНС""", CN="ЧОУ
""ГИМНАЗИЯ РИНЭЙСЭНС""", Т=ДИРЕКТОР, G=
ПЕТИМАТ РАХМАНОВНА, SN=МАГАМЕДОВА
Reason: I am the author of this document
Location:
Date: 2024.01.13 17:35:12+03'00'
Foxit PDF Reader Version: 2023.2.0

1. Содержание программы

«Читательская грамотность» (9ч)

Темы занятий:

«Лис и мышонок», «Мороз и заяц», «Живые грибы», «Петушок и солнышко», «Урок дружбы», «Лев и заяц», «Как лиса училась летать», «Четыре брата»

Применяемые формы: решение проблемных ситуаций; подбор информации просмотр мультфильмов; построение речевых высказываний; отзыв на произведение

Математическая грамотность (8ч)

Темы занятий:

«Про козу, козлят и капусту», «Про петушка и жерновцы», «Как петушок и курочка делили бобовые зёрнышки», «Про наливные яблочки», «Про Машу и трёх медведей», «Про старика, старуху, волка и лисичку» «Про медведя, лису и Мишкин мёд».

Применяемые формы: решение проблемных ситуаций; подбор информации, практические занятия; определять истинность/ложность высказываний

Финансовая грамотность (8ч)

Темы занятий:

«За покупками», «День рождения Мухи-Цокотухи», «Буратино и карманные деньги», «Кот Василий продаёт молоко», «Лесной банк», «Как мужик и медведь прибыль делили», «Как мужик золото менял»

Применяемые формы: просмотр фильма, практическая работа, работа в парах, проводить оценку и коррекцию своим действиям, анализировать информацию и делать соответствующие выводы.

Естественно-научная грамотность (9ч)

Темы занятий:

«Как Иванушка хотел попить водицы», «Пятачок, Винни-Пух и воздушный шарик», «Про репку и другие корнеплоды», «Плывёт, плывёт кораблик», «Про Снегурочку и превращения воды», «Как делили апельсин», «Крошка Енот и тот Кто сидит в пруду», «Иванова соль», «Яблоко»

Применяемые формы: практическая работа, работа в парах, просмотр научных фильмов, проводить несложные опыты, представлять результаты исследовательской деятельности в различных формах.

2. Планируемые результаты программы

Прогнозируемый результат: программа обеспечивает достижение первоклассниками следующих личностных, метапредметных результатов.

Личностные результаты изучения курса:

- осознавать себя как члена семьи, общества и государства: участие в обсуждении финансовых проблем семьи, принятие решений о семейном бюджете;
- овладевать начальными навыками адаптации в мире финансовых отношений
- сопоставление доходов и расходов, простые вычисления в области семейных финансов;

- осознавать личную ответственность за свои поступки;
- уметь сотрудничать со взрослыми и сверстниками в разных игровых и реальных ситуациях.

Метапредметные результаты изучения курса:

Регулятивные:

- проявлять познавательную и творческую инициативу;
- принимать и сохранять учебную цель и задачу;
- планировать ее реализацию, в том числе во внутреннем плане;
- контролировать и оценивать свои действия, вносить свои коррективы в их выполнение;
- уметь отличать правильно выполненное задание от неверного;
- оценивать правильность выполнения действий: самооценка и взаимооценка.

Познавательные:

- осваивать способы решения проблем творческого и поискового характера: работа над проектами и исследования;
- использовать различные способы поиска, сбора, обработки, анализа и представления информации;
- овладевать логическими действиями сравнения, обобщения, классификации, установления аналогий и причинно- следственных связей, построения рассуждений, отнесения к известным понятиям;
- использовать знаково-символические средства, в том числе моделирование;
- ориентироваться в своей системе знаний: отличать новое от уже знакомого;
- делать предварительный отбор источников информации: ориентироваться в потоке информации;
- добывать новые знания: находить ответы на вопросы, используя учебные пособия, свой жизненный опыт и информацию, полученную от окружающих;
- перерабатывать полученную информацию: сравнивать и группировать объекты;
- преобразовывать информацию из одной формы в другую.

Коммуникативные:

- адекватно передавать информацию, выражать свои мысли в соответствии с поставленными задачами и отображать предметное содержание и условия деятельности в речи;
- доносить свою позицию до других: оформлять свою мысль в устной и письменной речи(на уровне одного предложения или небольшого текста);
- слушать и понимать речь других;
- совместно договариваться о правилах работы в группе;
- учиться выполнять различные роли в группе.

Предметные результаты изучения блока «Читательская грамотность»:

- способность понимать, использовать, оценивать тексты, размышлять о них и заниматься чтением для того, чтобы достигать своих целей, расширять свои знания и возможности, участвовать в социальной жизни.

Предметные результаты изучения блока «Математическая грамотность»:

- способность формулировать, применять и интерпретировать математику в разных контекстах;
- способность проводить математические рассуждения;
- способность использовать математические понятия, факты, чтобы описать, объяснить и предсказать явления;
- способность понимать роль математики в мире, высказывать обоснованные суждения и принимать решения, которые необходимы конструктивному, активному и размышляющему человеку.

Предметные результаты изучения блока «Читательская грамотность»:

- понимание и правильное использование экономических терминов;
- представление о роли денег в семье и обществе;
- умение характеризовать виды и функции денег;
- знание источников доходов и направлений расходов семьи;
- умение рассчитывать доходы и расходы и сопоставлять простой семейный бюджет;
- определение элементарных проблем в области семейных финансов и путей их решения;
- проведение элементарных финансовых расчётов.

Предметные результаты изучения блока «Естественно-научная грамотность»:

- способность осваивать и использовать естественно-научные знания для распознавания и постановки вопросов, для освоения новых знаний, для объяснения естественно-научных явлений и формулирования основанных на научных доказательствах выводов;
- способность понимать основные особенности естествознания как формы человеческого познания.

Оценка достижения планируемых результатов

Для оценки эффективности занятий можно использовать следующие показатели:

- степень помощи, которую оказывает учитель учащимся при выполнении заданий;
- поведение детей на занятиях: живость, активность, заинтересованность обеспечивают положительные результаты;
- результаты выполнения тестовых заданий и заданий из конкурса эрудитов, при выполнении которых выявляется, справляются ли ученики с ними самостоятельно.
- косвенным показателем эффективности занятий может быть повышение качества успеваемости по математике, русскому языку, окружающему миру, литературному чтению.

Формы проведения:

Беседа, ролевая игра, диспут, викторина, инсценирование.

Тематическое планирование 1-4 классы

№п/п	тема	кол-во часов	теория	практика	форма аттестации
Читательская грамотность (9ч)					
1	«Лис и мышонок» Виталий Бианки	1	0.5	0.5	рисунок
2	«Мороз и заяц» русская народная сказка	1	0.5	0.5	рисунок
3	«Живые грибы» Владимир Сутеев	1	0.5	0.5	ролевая игра
4	«Петушок и солнышко» Геннадий Цыферов	1	0.5	0.5	ролевая игра
5	«Урок дружбы» Михаил Пляцковский	1	0.5	0.5	инсценирование
6	«Лев и заяц» грузинская сказка	1	0.5	0.5	рисунок
7	«Как лиса училась летать» русская народная сказка	1	0.5	0.5	викторина
8	«Четыре брата» Евгений Пермяк	1	0.5	0.5	рисунок
9	Путешествие по стране сказок	1	0.5	0.5	викторина
Математическая грамотность (8ч)					
11	Про козу, козлят и капусту.	1	0.5	0.5	тест
12	Про петушка и жерновцы.	1	0.5	0.5	ролевая игра
13	Как петушок и курочка делили бобовые зёрнышки.	1	0.5	0.5	тест
14	Про наливные яблочки.	1	0.5	0.5	тест
15	Про Машу и трёх медведей.	1	0.5	0.5	тест
16	Про старика, старуху, волка и лисичку.	1	0.5	0.5	тест
17	Про медведя, лису и мишкин мёд.	1	0.5	0.5	тест
18	Математическая викторина	1	0.5	0.5	
Финансовая грамотность (8ч)					
19	За покупками.	1	0.5	0.5	ролевая игра
21	День рождения Мухи-Цокотухи.	1	0.5	0.5	ролевая игра
22	Буратино и карманные деньги.	1	0.5	0.5	ролевая игра
23	Кот Василий продаёт молоко.	1	0.5	0.5	ролевая игра
24	Лесной банк.	1	0.5	0.5	тест
25	Как мужик и медведь прибыль делили.	1	0.5	0.5	ролевая игра
26	Как мужик золото менял.	1	0.5	0.5	ролевая игра

27	Ролевая игра «Черная пятница»	1	0.5	0.5	игра
Естественно-научная грамотность (9ч)					
28	Как Иванушка хотел попить водицы.	1	0.5	0.5	рисунок
29	Пятачок, Винни-Пух и воздушный шарик.	1	0.5	0.5	наблюдение
30	Про репку и другие корнеплоды.	1	0.5	0.5	ролевая игра
31	Плывёт, плывёт кораблик.	1	0.5	0.5	наблюдение
32	Про Снегурочку и превращения воды.	1	0.5	0.5	тест
33	Как делили апельсин.	1	0.5	0.5	наблюдение
34	Крошка Енот и тот Кто сидит в пруду.	1	0.5	0.5	тест
35	Иванова соль	1	0.5	0.5	наблюдение
36	«Яблоко» Владимир Сутеев	1	0.5	0.5	рисунок
	итого	34	18	18	

Методические материалы

Методические упражнения для формирования функциональной грамотности младших школьников

Упражнение на формирование диалога:

1. «Цепляющиеся реплики»

- Петя: Один котенок спит, а другой?

- Оля: Один котенок спит, а другой играет.

Один котенок играет, а другой? ...

2. Упражнения, построенные на воображаемых ситуациях:

Правила этикета с людьми разного статуса:

- Ты ведешь беседу со случайным спутником;
- Поздравляешь бабушку (соседку, подругу мамы, приятеля) с Днем рождения;
- Приветствуешь: учителя, директора школы, одноклассника, друга.

3. **Рассмотри узелковое письмо.** Постарайся сложить предложение из предложенных узелков.

Объясни выражения:

«узелки на память», «говорить путано», «завязка»,

«развязка», «что знала, то сказала, на нитку навязала».

Упражнение 1. «Чтение наоборот»

Ребенок читает вслух. Через какое-то время вы хлопаете в ладоши. Задача ребенка перевернуть книгу вверх ногами и продолжить чтение с того места, где он остановился. По началу можно делать отметочки карандашиком, чтобы сильно в тексте не теряться. И так несколько раз. Два, три полных оборота книги.

Если школьник только в 1 классе, но с чтением пока совсем туго, то можно читать не книгу с текстами, а короткие простые слова, напечатанные друг за другом на бумаге.

Что это даст? Разовьется координация глаз, умение ориентироваться в тексте.

Сформируется эталон букв. И улучшится переработка информации мозгом.

Упражнение 2. «Эх, раз! Еще раз!»

Для этого упражнения нам потребуется секундомер и текст, который будем читать.

Читаем в течение 1 минуты. Обращаем внимание на скорость чтения, а про выразительность пока можно забыть. Готовы? Поехали!

Минута закончилась. Сделаем отметку, где остановились.

Немного отдохнем и прочитаем этот же текст еще разок. Через минуту делаем засечку. Уже больше!

А что же будет в третий раз? А в третий раз будет еще лучше!

Что это нам дает? Увеличение скорости чтения. И мотивация ребенка. Он сам увидит, что способен на большее.

Упражнение 3. Таблицы Шульте.

Одним из недостатков чтения может явиться малое поле зрения. Если угол зрения мал, то в поле зрения такого читателя попадает меньше букв (частей строк), чем вообще возможно.

И здесь изобретены приемы, помогающие расширить угол зрения:

Засеките время, ребенок начинает поиск цифр в таблице от 1 до 25, при этом показывая их. При частом применении этих таблиц время сокращается, счет можно вести в обратном порядке, т.е. от 25 до 1.

Упражнение 4. Чтение строчек наоборот по буквам. Написанное прочитывается справа налево так, что каждое слово, начиная с последнего, озвучивается по буквам в обратном порядке. Это упражнение развивает способность строгого побуквенного анализа каждого слова, создает в речедвигательной системе установку на непривычные, неожиданные сочетания звуков и тормозит "всплывание" привычных штампов, формирует произвольность регуляции движений глаз, а также создает предпосылки для устранения достаточно распространенных ошибок "зеркального" чтения.

Упражнение 5. «Концептуальная таблица» можно применить при сравнении героев какого-либо рассказа. В середине по вертикали располагаются критерии, по которым происходит сравнение.

Герой	Линия сравнения	Герой
	<i>Характер</i>	
	<i>Речь</i>	
	<i>Поведение</i>	

Упражнение 6. «Драматизация».

Этот вид задания творческого характера является средством эстетического воспитания и развития детей.

Формы драматизации: чтение по ролям, кукольный театр, музыкальные инсценировки, пантомима, костюмированные представления.

Упражнение 7. «Составление синквейна». Синквейн учит находить и выделять в большом объеме информации главную мысль.

Синквейн – это стихотворение, состоящее из пяти строк, которое пишется по определенным правилам.

Первая строка: записывается одно слово – существительное. Это тема.

Вторая строка: два прилагательных, раскрывающих тему.

Третья строка: три глагола, описывающих действия, относящиеся к теме.

Четвертая строка: фраза, состоящая из нескольких слов, с помощью которых ученик выражает свое отношение к теме. Это может быть пословица, поговорка или крылатое выражение.

Пятая строка: слово-синоним, которое позволяет выразить личное отношение к теме.

Все названные приемы помогают глубже проникнуть в произведение, вызывают сочувствие героям, становятся средством выражения собственного отношения к прочитанному.

Упражнение 8. Короткий пересказ.

Ученик должен рассказать, что он узнал, какая информация была главной в тексте. Желательно использовать прочитанные слова, называть имена героев, их действия.

Упражнение 9. Ответь на вопросы.

Учитель задает 1-3 простых вопроса по прочитанному материалу.

Если ученик не отвечает на них, нужно прочитать отрывок вместе, с комментариями взрослого.

Упражнение 10. Нарисуй картинку.

Играем в иллюстраторов. Дети придумывают сюжетную картинку по полученной из текста или стихотворения информации.

Упражнение 11. Предложите пофантазировать.

Придумать продолжение рассказа, что могло произойти с героями дальше.

Упражнение 12. Чтение текста с картинками и заданиями.

Простые тексты с картинками для чтения – это одна из методик по обучению школьников чтению. Каждый из рассказов дополнен цветными маленькими картинками, которые облегчают процесс чтения и делают его более интересным.

Упражнение 13. «Подбери синонимы». Заменить глаголы в тексте синонимами (словами близкими по смыслу) так, чтобы не нарушить смысл текста. Вставить пропущенные орфограммы, объяснить их.

Упражнение 14. Мнемотаблицы.

Это опорные схемы, которые помогают ребенку удерживать в памяти последовательность изложения материала, который надо заучить наизусть или пересказать.

Упражнение 15. Формирование интонационной выразительности речи.

Проговаривать небольшие стихи, скороговорки с различной заданной интонаций (грустно, радостно, удивленно, вопросительно), читаем с поочередным ударением на каждое слово и т.д.).

Например:

1.СТЕША спешила рубашку шила,

Да поспешила - рукав не пришила.

2.Стеша СПЕШИЛА рубашку шила,

Да поспешила - рукав не пришила.

3.Стеша спешила РУБАШКУ шила,

Да поспешила - рукав не пришила?

4.Стеша спешила рубашку ШИЛА,

Да поспешила - рукав не пришила!

(ударение ставим на выделенные слова).

Прочитай текст, восстанавливая «поврежденные» слова

Из ле_ выш_ на берег ре_ медведи_ с дву_ медвеж_ . О_ схва_ од_ медвеж_ и стала
окун_ его в ре_ .Медвеж_ визж_ и барах_ . Мать иску_ его. Дру_ медвеж_ испу_
холо_ во_ и побе_ в ле_ . Медвед_ догн_ его, надава_ шлеп_ и иску_ .

Довол_ купани_ медведи уш_ в ча_ ле_ .

1. Озаглавьте текст.

2. Кто вышел на берег реки из леса?

3. Как медведица купала первого медвежонка?4. Почему побежал в лес дргой медвежонок?

Упражнение «Подбери синонимы». Заменить глаголы в тексте синонимами (словами близкими по смыслу) так, чтобы не нарушить смысл текста. Вставить пропущенные орфограммы, объяснить их.

**Министерство образования и науки Чеченской Республики
Частное общеобразовательное учреждение
«Гимназия Ринэйсэнс»**

ПРИНЯТО: на Педагогическом совете ЧОУ «Гимназия Ринэйсэнс» Протокол № 1 от «28» 08 2024г.	УТВЕРЖДАЮ: Директор ЧОУ «Гимназия Ринэйсэнс» П.Р. Магамедова Приказ № 28 от «28» 08 2024г.
---	---

Приложение к ООП НОО

**Рабочая программа
внеурочной деятельности
Тропинка в профессию
1- 4 класс**

Пояснительная записка

В рамках Национального проекта «Образование» реализуется федеральный проект «Успех каждого ребенка», одним из направлений которого является ранняя профориентация. Профессиональная деятельность занимает в жизни человека особое место. Родителей волнует будущее их детей с самого рождения. Они внимательно следят за развитием склонностей своих детей, стараются помочь им в профессиональном выборе.

В современной жизни огромное количество различных профессий, и социализация ребенка является важнейшим звеном в мире человеческих занятий. Так как дети младшего школьного возраста имеют поверхностные представления о профессиях в школах необходимо вводить раннюю профориентацию.

В соответствии с федеральным проектом предусматривается обновление содержания дополнительного образования всех направленностей, повышение качества и вариативности образовательных программ. В школе учебный план не предусматривает выделение часов на профориентационную работу с обучающимися, хотя именно школа является главным звеном процесса профессионального самоопределения учащихся. Поэтому возникла необходимость создания программы по внеурочной деятельности для начальной школы «Тропинка в профессию».

Актуальность разработанной программы заключается в отсутствии теоретического и практического материала для ознакомления с профессиями и предприятиями своей малой родины. Необходимо, начиная с начальной школы, знакомить детей на практике с трудом их родителей, чтобы выпускники старших классов смогли сделать осознанный выбор своей будущей профессии.

Всем известно, чтобы познакомить ребенка с определенной профессией недостаточно рассказать о ней, необходимо чтобы ребёнок увидел предприятие, сам попробовал что-то сделать. Для этого в старших классах проводятся профессиональные пробы. В начальных же классах мы можем уже многое сделать: учащиеся 1-4 классов могут посетить местные предприятия горной промышленности и сельского хозяйства, на пришкольном участке и в школьной теплице, провести практические занятия. Через игру, творческую, поисковую, исследовательскую деятельность, совместную работу с родителями учащиеся начальной школы познакомятся с основными профессиями, востребованными не только в Чеченской Республике, но и по всей России.

Цель программы «Тропинка в профессию»: создание образовательной среды, направленной на профессиональное самоопределение ребенка в через игровую, творческую, поисковую, исследовательскую деятельность.

Задачи:

- Создать профориентационную среду, с привлечением родителей.
- Познакомить обучающихся с особенностями различных видов профессий родного края;
- Способствовать формированию уважительного отношения к труду и людям разных профессий;
- Способствовать самоопределению ребенка через развитие его интеллектуальных и творческих способностей.

Ожидаемые результаты прохождения программы внеурочной деятельности «Тропинка в профессию»:

- В школе будет создана профориентационная среда;
- Обучающиеся получают представления о профессиях, которые востребованы в Прокопьевском районе и Кемеровской области;
- Будет сформировано у обучающихся уважительное отношение к труду и людям разных профессий;
- Включение родителей в проектную деятельность повысится на 30%;
- Участие обучающихся в конкурсном движении по профориентации повысится на 15%.

Программа внеурочной деятельности «Тропинка в профессию» социальной направленности с практической ориентацией разработана для обучающихся 1-4 классов.

На усвоение программы отведено 135 часов: в 1-м классе отводится 33 часа 1 классе (1 раз в неделю), во 2-4 классах – по 34 часа в год (1 раз в неделю).

Программа внеурочной деятельности разработана в соответствии с ФГОС начального общего образования, содержание программы соответствует психологическим и возрастными особенностями младших школьников.

Планируемые результаты освоения программы внеурочной деятельности «Тропинка в профессию»

Метапредметными результатами программы внеурочной деятельности «Тропинка в профессию» - является формирование следующих универсальных учебных действий (УУД):

1. Регулятивные УУД:

- При работе с иллюстрациями уметь высказывать свою мысль отталкиваясь на предложенный учителем план;
- При ознакомлении с новым материалом использовать технологию проблемного диалога;
- Учить совместно с другими учениками и учителем давать эмоциональную оценку деятельности используя технологию оценивания учебных успехов.

2. Познавательные УУД:

- При совместной групповой работе уметь использовать полученную информацию и делать выводы;
- Уметь составлять рассказы на основе простейших схематических рисунков, различных схем, простейших моделей.

3. Коммуникативные УУД:

- Умение слушать и понимать речь других, доносить свою позицию, оформлять это в устной и письменной речи, используя технологию проблемного диалога;.
- Умение работать в группе, подгруппе, принимать на себя различные роли (лидера, исполнителя, критика).

Личностные результаты:

У ученика будут сформированы:

положительное отношение к различным видам профессий; уважения к своему и труду сверстников, взрослых

У ученика могут быть сформированы:

стремление к саморазвитию, желание открывать новые профориентационные знания, готовность преодолевать затруднения и умение самооценивание своих действий умение работать в команде; толерантное отношение.

Формы работы

1. Различные виды и формы игровой деятельности
2. Беседы о профессиях
3. Экскурсии. Встречи с людьми разных профессий.
4. Работа индивидуально, в парах, в малых группах.

5. Практические виды деятельности
6. Участие в конкурсном движении

**Основные направления программы внеурочной деятельности для
начальной школы (1-4 класс)**

«Тропинка в профессию»

Раздел I - «Давайте поиграем» - 1 класс.

Цель: формирование элементарных представлений о профессии через игровую деятельность.

Раздел II - «Путешествие в мир профессий» - 2 класс.

Цель: расширение представлений детей о мире профессий.

Раздел III - «У меня растут года...» - 3 класс.

Цель: формирование мотивации, интерес к трудовой и учебной деятельности, стремление к коллективному общественно-полезному труду.

Раздел IV - «Труд в почете любой, мир профессий большой» - 4 класс.

Цель: формировать добросовестное отношение к труду, понимание его роли в жизни человека и общества, развивать интерес к будущей профессии.

Содержание программы
Раздел I «Давайте поиграем»
(33 часа)

Все работы хороши (3 ч.)

Введение в тему. Чтение стихов о различных видах профессий. Отгадывание ребусов и загадок о профессиях. Ознакомление с профессиями через дидактические игры: «Кто потерял свой инструмент», «Найди лишнее», «Угадай профессию»

В.Маяковский «Кем быть?» Чтение текста. Чтение текста по ролям.
Обсуждение текста.

Азбука профессий (2 ч.).

Школьные профессии. Ознакомление детей с профессиями учитель. Дидактическая игра «Угадай профессию», «Кому, что нужно для работы?», «Расскажи о профессии».

Профессии в моей семье. Закрепление знаний детей о профессиях членов своей семьи. Дидактическая словесная игра «Расскажи о профессии своих родителей».

Наши помощники (4ч)

Люди отважных профессий. Знакомство с профессиями полицейский, пожарный, спасатель, дидактические игры «Оденем куклу на работу», «Чей инструмент »

Специализированная техника. Знакомство со специализированной техникой (пожарный, спасатель), Экскурсия на пожарную часть г.Грозный.

«Я б в полицейские пошел...». Встреча с инспектором ДПС, Дидактическая игра «Соотнеси картинку».

Просмотр м/ф по произведению С.Михалков «Дядя Степа- милиционер».
Обсуждение поступков главных героев

Мы - строители (2ч.)

Знакомство с профессией строителя. Дидактические игры «Что нужно строителю для работы?», «Мы на стройке» «Одень куклу на работу».

Ознакомление со строительной техникой. Просмотр мультфильма «Строим дом».

Сюжетно-ролевая игра «Дом для бездомного щенка».

Мы - продавцы (3ч)

Знакомство с профессией продавца, кассира через сюжетно-ролевою игру «Магазин», Дидактическая игра «Найди лишнее»

Разбор игровых ситуаций: «Грубый продавец», «Вежливый продавец». Мы идем в магазин. Беседа с игровыми элементами. Дидактические игры «Вставьте буквы, и вы узнаете, кто работает в магазине».

Мы - медики(3 ч)

Знакомство с профессиями доктор, фармацевт. Сюжетно-ролевая игра «Больница», «Аптека».

Экскурсия в городскую амбулаторию.

Чтение текста с обсуждением. Театрализованная игра отрывка из произведения.

«Профессия повар»(3ч)

Экскурсия в школьную столовую. Знакомство с профессией повар.

Дидактическая игра «Найди лишнее», «Свари суп», Сюжетно-ролевая игра «Встречаем гостей».

Встреча с людьми, работниками пищеблока (родителей).

Я – швея (3 ч.)

Знакомство с профессией швеи, портного, модельера. Дидактические игры: «Что нам нужно для работы», «Оденем куклу».

Просмотр мультфильма «Храбрый портняжка», Творческая игра «Мы – модельеры».

Парикмахер (2 ч.)

Знакомство с профессией парикмахер. Дидактические игры: «Что нам нужно для работы» «Подбери стрижку». Сюжетно-ролевая игра «Парикмахер».

Мастер – класс от родителей «Учимся делать прически».

Профессия – водитель. (2 ч.)

Знакомство с профессией водителя. Дидактическая игра «Виды транспорта», Подвижные игры «Цветные автомобили», «Водитель и пешеход».

Практическое занятия «Мы и дорога». Сюжетно-ролевая игра «Мы – водители».

«Есть такая профессия – Родину защищать» (5 ч.)

Военные профессии. Знакомство с военными профессиями и специализированной техникой. Чтение стихов и отгадывание загадок о военных профессиях.

«Я – пограничник». Дидактические игры «Что нужно пограничнику для службы», «Собери картинку».

«Я – моряк». Дидактические игры «Что нужно моряку», «Собери картинку».

«Я – десантник». Дидактические игры «Что нужно десантнику для службы», «Соотнеси картинку и составь рассказ».

«Я – танкист». Дидактические игры «Что нужно танкисту», «Составь целое».

Игровой час (1 ч.)

Актуализация знаний о профессиях. Игра: «Закончи пословицу...». Загадки о профессиях, «Подбери рифму». Игра-викторина «Угадай профессию»

Раздел II «Путешествие в мир профессий» (34 часа)

Мастерская удивительных профессий (2ч.).

Удивительные профессии – какие они? Дидактические игры «Назови профессии», «Какого цвета эти профессии?», «Дополни пословицу», «Бюро находок».

Рабочая одежда. Упражнение на соответствие «Мастерская удивительных профессий».

Строим дом (3ч.).

Инструменты для стройки дома. Отгадывание кроссворда, работа с пословицей. Дидактические упражнения «Что надо для строительства дома?», «Кто работает на стройке?», «Из чего строят дома?», «Части дома», «Игровой лабиринт».

Практическое занятие «Строим дом».

Дачный домик (2ч.).

Практическое занятие «Строим дачный домик».

Моя профессия (1ч.).

Моя профессия. Игра-викторина.

Профессия «Врач» (2ч.).

Профессия «Врач». Отгадывание ребусов, дидактическая игра «Назовикачества»

Больница (2 ч.).

Сюжетно-ролевая игра «Больница».

Доктор «Айболит» (1ч.).

Просмотр мультфильма «Айболит». Разучивание отрывка стихотворения.

«Кто нас лечит» (2ч.).

Экскурсия в городскую амбулаторию. Место, нахождение кабинета врача. Знакомство с основным оборудованием врача. Для чего нужны лекарства. Подведение итогов.

«Добрый доктор Айболит» (1ч.).

Профессия – ветеринар. Дидактические игры «Доскажи и допиши словечко», «Какими инструментами пользуется ветеринар?»

«Парикмахерская» (3ч.).

Мы в парикмахерской. Разгадывание загадок. Игра с детским игровым набором «Парикмахер». Конкурс причесок.

«Все работы хороши – выбирай на вкус!» (4ч.).

Все работы хороши. Чтение стихотворений. Работа с толковым словарем. Дидактическая игра «Найди профессию». Обсуждение проблемной ситуации «Согласен ли

ты с Петей»». Игра «Путаница», Рисование «Моя будущая профессия». Мини-сочинение «Я хотел бы стать...»

Д. Дж. Родари «Чем пахнут ремесла» (3 ч.).

Чтение произведения с обсуждением Д. Дж. Родари «Чем пахнут ремесла».

Просмотр мультфильма «Чем пахнут ремесла». Инсценировка.

Профессия «Строитель» (2ч.).

Дидактическая игра: «Что кому нужно для работы на стройке?». Определить названия профессий. Соотнеси инструменты. Строительная техника.

Строительный поединок (2ч.).

Совместное мероприятие с родителями «Строительный поединок» - игра-соревнование.

Практическое занятие «Построй дом из коробков»

Путешествие в кондитерский цех «Анечка» г. Грозный (3 ч.).

Знакомство с профессией кондитера, с оборудованием кондитерской фабрики. Разгадывание кроссворда. Дидактическая игра «Что нужно кондитеру?» Аппликация «Украсим торт».

«Где работать мне тогда? Чем мне заниматься?» (1 ч.)

Дидактические игры.

Раздел III «У меня растут года...»

(34 часа)

Профессия, должность, специальность (2ч.).

Знакомство с понятиями: профессия, должность, специальность. Работас пословицами. Игра «Угадай профессию». Классификация профессий. Игра «Доскажи словечко».

У кого мастерок, у кого молоток (2ч.).

История происхождения орудия труда. Игра «Кому это нужно». Знакомство с понятием «инструмент». Разгадывание ребуса.

Истоки трудолюбия (2ч.).

Истоки трудолюбия. Познакомься со старинными, исчезнувшими профессиями. Раскрашивание рисунка. Разгадывание ребуса.

Домашний помощник (3ч.).

Домашний помощник. Сказка о том, как опасна лень. «У всех должныбыть свои обязанности». Отгадывание загадок.

Мир профессий (2ч.).

Мир профессий. Игры «Соотнеси картинку», «Опиши профессию». Письмо другу.

Угадай профессию (2ч.).

Игра «Угадай профессию». «Вырежи и наклейте». Вкладыш №1. Игры на соответствие.

Какие бывают профессии (2ч.).

Вступительное слово о профессиях. Стихи о профессиях. Пословицы о профессиях. Конкурс угадай профессию. Просмотр мультфильмов о строительных профессиях (столяр, плотник, сварщик). Рассказ по кругу. Придумать по 1 предложению о профессии. Конкурс архитекторов. Из одинакового числа геометрических фигур составить: дом, машинку и т.д.Итог.

Куда уходят поезда (2ч.).

Куда уходят поезда. Разгадывание ребусов. История возникновения паровозов. Работа с рисунком.

Моя профессия (2ч.).

Моя будущая профессия. Игра «Что умею? Что могу?». Классификация профессий по группам. Визитная карточка. Немного о себе. Заполнение визитной карточки и анкеты

Наши друзья - книги (2ч.).

Наши друзья книги. Тест. История профессии. Библиотекарь. Работа с хронологической таблицей.

Откуда сахар пришел (2ч.).

Откуда сахар пришел. Разгадывание ребуса. Расшифровка анаграмм. Кто такой агроном. Отгадывание загадок. Работа с пословицами.

«Турнир профессионалов» (2ч.).

«Турнир профессионалов». Игра «Профессии». Азбука профессий. Профессии кинематографа. Игры «Кто? Что делает?», «Эмиции», «Угадай героев мультфильма», «Назови предметы». История профессии. Режиссёр. Игры «Назови тень», «В чем разница».

Все профессии нужны, все профессии важны (3ч.).

Все профессии нужны, все профессии важны. Игра «Назови профессии». Кем ты можешь стать. Твой талант. Объясни пословицу. Игра «Трудолюбие и талант». «Вырежи и наклейте» игра «Мои таланты». Вкладыш № 2.

Стройка (3ч.).

Стройка. Рисование «Дом мечты». Игра «Кто? Что делает?». Виды строительных профессий. Игра «Это чье?». История профессии. Архитектор. Игра «Строительные материалы».

Операция «Трудовой десант» (1ч.).

Вводное слово. Создание двух бригад. Распределение участков между бригадами. Назначение ответственных. Техника безопасности. Выполнение работы по уборке территории.

«Цветы в нашей жизни» (3ч.).

Кто ухаживает за цветами. Профессия флорист. Разгадывание ребуса. Раскрашивание. Игра «Продолжи фразу».

«Операция – цветок на подоконнике» трудовой десант.

Основы кулинарии, правила хранения и реализации пищевых продуктов (2ч.).

Повар – человек самой нужной профессии. Испечем мы с мамой сами.

Итоговое занятие (1 ч.)

Кроссворд «Современные профессии». Мини-сочинение «Кем я стану, когда вырасту...»

Раздел IV «Труд в почете любой, мир профессий большой»

(34 часа)

Введение. (2ч.)

История развития промышленности и сельского хозяйства в районе. Профессии сельского хозяйства. Профессии шахт и разрезов. Деловая командная игра «Угадай профессию».

Знакомство с сельскохозяйственными профессиями (21 час).

Практическое занятие № 1.

Работа на пришкольном участке. Осенние работы в саду и огороде: уборка и сортировка овощей, работа в теплице, озимый посев овощей, обрезка плодовых культур, уборка клумб.

Знакомство с профессиями: овощевод, цветовод, агроном, тракторист, комбайнер, шофер.

Работа в группах по составлению Паспорта профессий по плану:

- какую работу выполняют люди, занимающиеся этой профессией;
- какие учебные предметы необходимо хорошо знать в школе, чтобы потом овладеть этой профессией;
- чем полезна эта профессия;
- загадки, стихи, ребусы, кроссворды о данной профессии. Защита творческих работ.

Обзорная экскурсия №1.

Посещение сельскохозяйственного предприятия СПХК

«Михайловское».

Знакомство с профессиями животноводческого комплекса: зоотехник, доярка, технолог молочной продукции.

Коллективное составление кроссворда «Что можно сделать из молока?».

Конкурс на лучший домашний рецепт из домашних продуктов. Игра «Угадай профессию».

Обзорная экскурсия №2.

Знакомство с профессией птичница. Видеоролик «Домашние птицы», какают них польза. Подготовка творческих работ совместно с родителями «Уход за домашней птицей». Защита творческих работ. Дидактическая игра: «Найди лишнее». Разгадывание ребусов, кроссвордов, загадок.

Посещение городского музея. Знакомство с различными экспозициями

Все работы хороши, выбирай на вкус.

Знакомство со структурой лепбука, история его создания. Коллективный сбор и подготовка материала к лепбуку по теме: «Основные профессии села».

Ярмарка рабочих профессий

Конкурс – праздник «Моя любимая профессия». Учащиеся готовят праздник для родителей: презентация разных профессий, стихотворения, загадки, рисунки, кроссворды. Конкурсная программа «Что мы знаем о профессиях?»

Обзорная экскурсия №3.

Знакомство с профессиями: птичник, ветеринар Подготовка и изготовление книжки раскладушки по результатам посещения птицефабрики (цветные фотографии, информация, набранная на компьютере). Конкурс сочинений по впечатлениям от экскурсии. Кроссворды, стихи, ребусы о профессиях.

Дидактические игры

Творческие профессии села (5 часов).

Все профессии нужны, все профессии важны

Знакомство с творческими профессиями нашего села: библиотекарь, хореограф, педагог музыкальной школы, учитель, воспитатель. Беседы с представителями разных профессий. Индивидуальные проекты «Профессии моих родителей». Анкетирование обучающихся «Кем я хочу быть». Игры-загадки, ребусы, стихотворения о профессиях.

Шахтерские профессии (7 часов)

Обзорная экскурсия №4.

Знакомство с шахтерскими профессиями: экскаваторщик, проходчик, слесарь, обогатитель. Ролевая игра «Разрез».

Стихотворения, загадки, ребусы о профессиях. Групповая работа по составлению Паспортов шахтерских профессий

Практическое занятие № 2.

Работа на пришкольном участке. Весенние работы в саду и огороде: разбивка грядок, посев овощных культур, перекопка клумб, высадка цветочной рассады.

Итоговое занятие. Учащиеся готовят праздник для родителей «Парад профессий».

Тематическое планирование

1 класс

Раздел I «Играем в профессии»

(33 часа)

№	Тема	Кол-во часов	Форма проведения
1	Все работы хороши	1	Чтение стихов о различных видах профессий. Отгадывание ребусов и загадок о профессиях.
2	Все работы хороши	1	Ознакомление с профессиями через дидактические игры: «Кто потерял свой инструмент», «Найди лишнее», «Угадай профессию»
3	В.Маяковский «Кем быть?»	1	Чтение текста. Чтение текста по ролям. Обсуждение текста.
4	Азбука профессий	1	Дидактическая игра «Угадай профессию», «Кому, что нужно для работы?», «Расскажи о профессии».
5	Азбука профессий	1	Профессии в моей семье. Закрепление знаний детей о профессиях членов своей семьи. Дидактическая словесная игра «Расскажи о профессии своих родителей».
6	Наши помощники	1	Знакомство с профессиями полицейский, пожарный, спасатель, дидактические игры «Оденем куклу на работу», «Чей инструмент »
7	Наши помощники	1	Специализированная техника. Знакомство со специализированной техникой (пожарный, спасатель), Экскурсия на пожарную часть г. Грозный.
8	Наши помощники	1	«Я б в полицейские пошел...». Встреча с инспектором ДПС, Дидактическая игра «Соотнеси картинку».

9	Наши помощники	1	Просмотр м/ф по произведению С.Михалков «Дядя Степа-милиционер». Обсуждение поступков главных героев
10	Мы - строители	1	Дидактические игры «Что нужно строителю для работы?», «Мы на стройке» «Одень куклу на работу».
11	Мы - строители	1	Просмотр мультфильма «Строим дом». Сюжетно-ролевая игра «Дом для бездомного щенка».
12	Мы - продавцы	1	Знакомство с профессией продавца, кассира через Сюжетно-ролевую игру «Магазин», Дидактическая игра «Найди лишнее»
13	Мы - продавцы	1	Разбор игровых ситуаций: «Грубый продавец», «Вежливый продавец».
14	Мы - продавцы	1	Мы идем в магазин. Беседа с игровыми элементами. Дидактические игры «Вставьте буквы, и вы узнаете, кто работает в магазине».
15	Мы - медики	1	Сюжетно-ролевая игра «Больница», «Аптека».
16	Мы - медики	1	Экскурсия в городскую амбулаторию.
17	Мы - медики	1	Чтение текста с обсуждением. Театрализованная игра отрывка из произведения
18	«Профессия повар»	1	Экскурсия в школьную столовую
19	«Профессия повар»	1	Дидактическая игра «Найди лишнее», «Свари суп», Сюжетно-ролевая игра «Встречаем гостей».
20	«Профессия повар»	1	Встреча с людьми, работниками пищеблока (родителей).
21	«Я – швея»	1	Дидактические игры: «Что нам нужно для работы», «Оденем куклу».
22	Встреча с работниками ателье.	1	Экскурсия в швейный отдел ателье г. Грозный.
23	«Мы – модельеры».	1	Творческая игра, Просмотр

			мультфильма «Храбрый портняжка»,
24	Парикмахер	1	Дидактические игры: «Что нам нужно для работы» «Подбери стрижку». Сюжетно-ролевая игра «Парикмахер».
25	«Учимся делать прически»	1	Мастер – класс от родителей
26	Водитель	1	Дидактическая игра «Виды транспорта», Подвижные игры «Цветные автомобили», «Водитель и пешеход».
27	Практическое занятия «Мы и дорога»	1	Сюжетно-ролевая игра «Мы – водители»
28	Военные профессии.	1	Знакомство с военными профессиями и специализированной техникой. Чтение стихов и отгадывание загадок о военных профессиях.
29	«Я – пограничник».	1	Дидактические игры «Что нужно пограничнику для службы», «Собери картинку».
30	«Я – моряк».	1	Дидактические игры «Что нужно моряку», «Собери картинку».
31	«Я – десантник».	1	Дидактические игры «Что нужно десантнику для службы», «Соотнеси картинку и составь рассказ».
32	«Я – танкист».	1	Дидактические игры «Что нужно танкисту», «Составь целое».
33	Игровой час	1	Игра: «Закончи пословицу...». Загадки о профессиях, «Подбери рифму». Игровикторина «Угадай профессию»

2 класс

Раздел II «Путешествие в мир профессий»

(34 часа)

№	Тема	Кол-во часов	Форма проведения
1	Удивительные профессии – какие они?	1	Дидактические игры «Назови профессии», «Какого цвета эти профессии?», «Дополни пословицу».
2	Рабочая одежда.	1	Упражнение на соответствие «Мастерская удивительных профессий».
3	Инструменты для стройки дома.	1	Отгадывание кроссворда, работа с пословицей.
4	Инструменты для стройки дома.	1	Дидактические упражнения «Что надо для строительства дома?», «Кто работает на стройке?», «Из чего строят дома?», «Части дома», «Игровой лабиринт».
5	«Строим дом»	1	Практическое занятие. Конструирование из бумаги.
6	«Строим дачный домик»	1	Практическое занятие. Конструирование из бумаги.
7	«Строим дачный домик»	1	Практическое занятие. Конструирование из бумаги.
8	Моя профессия.	1	Игра- викторина.
9	Профессия «Врач»	1	Дидактическая игра «Назови качества»
10	Профессия «Врач»	1	Отгадывание ребусов
11	Больница	1	Изготовление атрибутов к сюжетно-ролевой игре «Больница»
12	Больница	1	Проведение сюжетно-ролевой игры «Больница»
13	Доктор «Айболит»	1	Просмотр мультфильма «Айболит». Разучивание отрывка стихотворения.

14	Кто нас лечит	1	Экскурсия в городскую амбулаторию. Место, нахождение кабинета врача. Знакомство с основным оборудованием врача. Для чего нужны лекарства.
15	Кто нас лечит	1	Подведение итогов экскурсии.
16	Профессия – ветеринар	1	Дидактические игры «Доскажи и допиши словечко», «Какими инструментами пользуется ветеринар?»
17	Мы в парикмахерской.	1	Разгадывание загадок.
18	Мы в парикмахерской.	1	Игра с детским игровым набором «Парикмахер».
19	Мы в парикмахерской.	1	Конкурс причесок.
20	Все работы хороши.	1	Чтение стихотворений. Работа с толковым словарем.
21	Все работы хороши.	1	Дидактическая игра «Найди профессию».
22	Все работы хороши.	1	Обсуждение проблемной ситуации «Согласен ли ты с Петей».
23	Все работы хороши.	1	Игра «Путаница», Рисование «Моя будущая профессия». Мини-сочинение «Я хотел бы стать...»
24	Д.Дж. Родари «Чем пахнут ремесла»	1	Чтение произведения с обсуждением Д. Дж. Родари «Чем пахнут ремесла».
25	Д.Дж. Родари «Чем пахнут ремесла»	1	Просмотр мультфильма «Чем пахнут ремесла».
26	Д.Дж. Родари «Чем пахнут ремесла»	1	Инсценировка.
27	Профессия «Строитель»	1	Дидактическая игра: «Что кому нужно для работы на стройке?». Определить названия профессий, «Соотнеси инструменты».
28	Профессия «Строитель»	1	Дидактические упражнения

			«Строительная техника»
29	«Строительный поединок» - игра-соревнование.	1	Совместное мероприятие с Родителями
30	«Построй дом из коробков»	1	Практическое занятие
31	Кондитерский цех «Кузбасс	1	Знакомство с профессией кондитера, с оборудованием кондитерской фабрики.
32	Кондитерский цех «Кузбасс	1	Разгадывание кроссворда. Дидактическая игра «Что нужно кондитеру?»
33	Кондитерский цех «Кузбасс	1	Аппликация «Украсим торт».
34	«Где работать мне тогда? Чем мне заниматься?»	1	Дидактические игры

3 класс

Раздел III « У меня растут года...»

(34 часа)

№	Тема	Кол-во часов	Форма проведения
1	Знакомство с понятиями: профессия, должность, Специальность	1	Работа с пословицами. Игра «Угадай профессию».
2	Классификация профессий.	1	Игра «Доскажи словечко».
3	История происхождения орудия труда.	1	Игра «Кому это нужно».
4	Знакомство с понятием «инструмент».	1	Разгадывание ребуса.
5	Истоки трудолюбия.	1	В форме игры познакомься со старинными, исчезнувшими профессиями.
6	Истоки трудолюбия	1	Раскрашивание рисунка. Разгадывание ребуса.
7	Домашний помощник.	1	Сказка о том, как опасна лень
8	«У всех должны быть свои обязанности».	1	Отгадывание загадок.
9	Мир профессий.	1	Игра «Соотнеси картинку»,
10	Мир профессий.	1	Игра «Опиши профессию». Письмо другу.
11	Угадай профессию	1	Игра «Угадай профессию».
12	Угадай профессию	1	Игра «Вырежи и налей». Вкладыш №1. Игры на соответствие.
13	Куда уходят поезда	1	Разгадывание ребусов
14	История возникновения паровозов.	1	Работа с рисунком.
15	Моя будущая профессия.	1	Игра «Что умею? Что могу?».
16	Классификация профессий по группам. Визитная карточка. Немного о себе.	1	Заполнение визитной карточки и анкеты
17	Наши друзья книги.	1	Тест.

18	История профессии. Библиотекарь.	1	Работа с хронологической таблицей.
19	Откуда сахар пришел.	1	Разгадывание ребуса. Расшифровка анаграмм.
20	Кто такой агроном.	1	Отгадывание загадок. Работа с пословицами.
21	«Турнир профессионалов».	1	Игра «Профессии». Азбука профессий. Профессии кинематографа. Игры «Кто? Что делает?», «Эмиции», «Угадай героев мультфильма», «Назови предметы».
22	История профессии. Режиссёр.	1	Игры «Назови тень», «В чем разница».
23	Все профессии нужны, все профессии важны.	1	Игра «Назови профессии».
24	Кем ты можешь стать. Твой талант.	1	Работа с пословицей. Игра «Трудолюбие и талант».
25	Твой талант.	1	«Вырежи и наклеи» игра «Мои таланты». Вкладыш № 2
26	Стройка.	1	Рисование «Дом мечты». Игра «Кто? Что делает?».
27	Виды строительных профессий.	1	Игра «Это чьё?».
28	История профессии. Архитектор.	1	Игра «Строительные материалы».
29	Операция «Трудовой десант»	1	Выполнение работы по уборке территории.
30	Кто ухаживает за цветами.	1	Разгадывание ребуса. Раскрашивание.
31	Профессия флорист.	1	Игра «Продолжи фразу».
32	«Операция – цветок на подоконнике»	1	Трудовой десант.
33	Повар – человек самой нужной профессии	1	Поход в школьную столовую. Беседа с работниками пищеблока
34	Итоговое занятие	1	Кроссворд «Современные профессии». Мини-сочинение «Кем я стану, когда вырасту...»

4 класс

Раздел IV «Труд в почете любой, мир профессий большой»(34 часа)

№	Тема	Кол-во часов	Форма проведения
1	Введение.	1	Презентация основных профессий Прокопьевского района
2	Введение.	1	Деловая игра в группах.
3	Работа на пришкольном участке (работа в огороде, школьном саду, на клумбах, в теплице)	1	Практическая работа.
4	Работа на пришкольном участке (работа в огороде, школьном саду, на клумбах, в теплице)	1	Практическая работа.
5	Знакомство с профессиями: овощевод, цветовод, тракторист, агроном, комбайнер.	1	Презентация. Групповая работа по составлению Паспортов профессий.
6	Знакомство с профессиями: овощевод, цветовод, тракторист, агроном, комбайнер.	1	Презентация. Групповая работа по составлению Паспортов профессий.
7	Защита творческих работ.	1	Конкурс на лучший паспорт профессии.
8	Животноводческий комплекс	1	Видео-экскурсия в на ферму
9	Животноводческий комплекс	1	Оформление отчета видео-экскурсии На ферму
10	Знакомство с профессиями животноводческого комплекса: зоотехник, доярка, технолог молочной продукции.	1	Коллективная работа по составлению кроссворда; дидактическая игра «Готовимобед».

11	Знакомство с профессиями животноводческого комплекса: зоотехник, доярка, технолог молочной продукции.	1	дидактические игры «Угадай профессию», конкурс домашних рецептов.
12	Гусиная ферма.	1	Экскурсия на гусиную ферму
13	Гусиная ферма.	1	Оформление отчета экскурсии на гусиную ферму
14	Как живешь весёлый гусь?	1	Просмотр видеоролика, дидактические игры.
15	Как живешь весёлый гусь?	1	Защита творческих работ.
16	История города «Грозный»	1	Посещение школьного музея.
17	Все работы хороши, выбирай на вкус	1	Презентация.
18	Все работы хороши, выбирай на вкус	1	КТД – изготовление лепбука.
19	Ярмарка рабочих профессий	1	Конкурс – праздник «Моя любимая профессия».
20	Птицефабрика «Горнячка»	1	Экскурсия на птицефабрику
21	Птицефабрика «Горнячка»	1	Оформление отчета экскурсии на птицефабрику
22	«Знакомство с профессиями птицефабрики: ветеринар,птичник, электрик.	1	Просмотр презентации, коллективная работа по изготовлению книжки-раскладушки.
23	«Знакомство с профессиями птицефабрики: ветеринар, птичник, электрик.	1	Написание сочинений.
24	Все профессии нужны, все профессии важны	1	Анкетирование обучающихся «Профессии нашего села»
25	Все профессии нужны, все профессии важны	1	Встреча с людьми разных Профессий
26	Индивидуальные проекты «Профессии моих родителей»	1	Практикум. Защита проектов.

27	Индивидуальные проекты «Профессии моих родителей»	1	Практикум. Защита проектов.
28	Умешь сам, научи другого	1	Анкетирование обучающихся. игры-загадки, ребусы, стихотворения о профессиях.
29	Обогатительная фабрика	1	Экскурсия
30	Обогатительная фабрика	1	Оформление отчета экскурсии
31	Шахтерский труд всегда в почете.	1	Просмотр видеоролика.
32	Шахтерский труд всегда в почете.	1	Групповая работа по составлению Паспортов шахтерских профессий.
33	Работа на пришкольном участке (работа в огороде, школьном саду, на клумбах, в теплице)	1	Практическая работа.
34	Работа на пришкольном участке (работа в огороде, школьном саду, на клумбах, в теплице)	1	Практическая работа.
35	Итоговое занятие	1	Парад профессий

Перечень литературы

1. Анохина Т.В. Педагогическая поддержка как реальность современного образования / Т.В. Анохина// Классный руководитель. – 2000. - №3. – с. 63-81.
2. Багрова О.В. Введение в мир профессий. / О.В. Багрова; Волгоград. Издательство «Учитель», 2009 – 159с.
3. Сасова И.А. Экономика 2 кл, тетрадь творческих заданий. / И.А.Сасова, В.Н. Земасенская. – М.: Вита-Пресс, 2007, 2008
4. Шорыгина Т.А. Профессии. Какие они. /Т. А. Шорыгина – М.:Издательство ГНОМ и Д, 2007 -96с.
5. Маршак С.Я. Сказки, песни, загадки. / С.Я. Маршак – М.: Издательство «Детская литература», 1987 – 192с.
6. Михалков С. Дядя Степа и другие. / С. Михалков – М.: Издательство «Детская литература», 1989 -310с.
7. Носов Н. Приключение Незнайки и его друзей. / Н. Носов – М.: Издательство «Детская литература», 1987 – 160с.
8. Родари Д. Чем пахнут ремесла?/ Д. Родари –М.: Издательство «Детская литература», 1989 -15с.
9. Успенский Э. Седьмая профессия Маши Филиппенко/ Э. Успенский – «Стрекоза», 2000 – 79с.
10. Френкель П.Л. Я расту. / П.Л. Френкель – М.: Издательство «Детская литература», 1986 – 56с.
11. Чуковский К. Доктор Айболит./ К. Чуковский – М.: Издательство «Детская литература»,...1989-...128 с.

Технические средства обучения

- ноутбуки
- мультимедийный проектор;
- компьютер
- телевизор

ПРОГРАММА ВНЕУРОЧНОЙ ДЕЯТЕЛЬНОСТИ «ОРЛЯТА РОССИИ»

Пояснительная записка

Введение

Нормативно-правовое обеспечение сферы дополнительного образования

Дополнительная общеобразовательная общеразвивающая программа «Орлята России» составлена на основе следующих документов:

- Конвенция ООН о правах ребенка.
- Федеральный закон РФ от 29 декабря 2012 г. № 273-ФЗ «Об образовании в Российской Федерации».
- Федеральный проект «Успех каждого ребенка»
- Концепция развития дополнительного образования детей, утверждена распоряжением Правительства РФ от 04.09.2014 № 1726-р.
- Приказ Министерства просвещения РФ от 27 июля 2022г. №629 «Об утверждении Порядка организации и осуществления образовательной деятельности по дополнительным общеобразовательным программам»
- Федеральный закон от 31 июля 2020 года № 304-ФЗ «О внесении изменений в Федеральный закон «Об образовании в РФ» по вопросам воспитания обучающихся».
- Санитарные правила СП 2.4.3648-20 «Санитарно-эпидемиологические требования к организации воспитания и обучения, отдыха и оздоровления детей и молодежи» утвержденные Постановлением Главного государственного санитарного врача Российской Федерации от 29.09.2020 № 28.
- Примерные требования к содержанию и оформлению образовательных программ дополнительного образования детей (письмо Министерства образования РФ от 11.12.2006 №06-1844 – в части структуры программы).
- Методические рекомендации по проектированию дополнительных общеразвивающих программ (Письмо Департамента государственной политики в сфере воспитания детей и молодежи Министерства образования и науки Российской Федерации от 18.11.2015 № 09-3242).

Направленность дополнительной образовательной программы: патриотическая.

Главное в программе системный подход к формированию гражданской и патриотической позиции обучающегося, создание условий для самопознания и самовоспитания, оптимальное использование педагогического потенциала

социального окружения, т.е. через освоение обучающимися общественно-исторического опыта путем вхождения в социальную среду, а также выработку индивидуального опыта жизнедеятельностью.

Актуальность продиктована общим контекстом изменений в образовательной политике, связанных с усилением роли воспитания в образовательных организациях (поправки в ФЗ № 273 «Об образовании в Российской Федерации»). Так, «активное участие в социально-значимой деятельности» артикулируется как в текстах последнего ФГОС начального общего образования, так и в «Примерной рабочей программе воспитания», в которой указывается, что «поощрение социальной активности обучающихся» может рассматриваться в качестве «основной традиции воспитания в образовательной организации».

Участие детей и педагогов в программе «Орлята России» способствует восстановлению богатого опыта воспитательной работы с подрастающим поколением и его дальнейшему развитию с учётом всех вызовов современного мира.

Ценностные основания Программы «Орлята России»

Программа разработана в рамках реализации федерального проекта «Патриотическое воспитание граждан Российской Федерации» национального проекта «Образование» с целью удовлетворения потребностей младших школьников в социальной активности и направлена на развитие и поддержание интереса к учебным и внеурочным видам деятельности, на формирование социально значимых качеств личности обучающихся, ключевых базовых ценностей: Родина, Команда, Семья, Здоровье, Природа, Познание.

Родина – воспитание любви к родному краю, Родине, своему народу, дому, земле, людям, желание служить своему Отечеству тем делом, к которому есть призвание и быть полезным своей стране; формирование российского национального исторического сознания, российской культурной идентичности через уважение национальных традиций народов России, истории и культуры своей страны.

Семья – основа развития страны и благосостояния народа, исток добра, любви, верности, поддержки, сочувствия, взаимного уважения, возможность сохранения добрых семейных традиций с учётом национальных и религиозных принадлежностей.

Команда – содружество, искренность, уверенность в успехе; совместная деятельность в соответствии с нравственными нормами; умение отдавать своё время другому и бескорыстно приходить на помощь, желание добра и блага другому.

Природа – бережное и ответственное отношение к окружающей среде, природному наследию своей страны, осознание влияния людей на окружающую среду, понимание зависимости жизни людей от природы.

Познание – открытие окружающего мира и понимание себя в нём; активность, любознательность и самостоятельность в познании,

первоначальные представления о многообразии и взаимосвязи природных и социальных явлений и объектов, о науке и научном знании.

Здоровье – равнение на чемпионов, ценность здорового образа жизни; безопасное поведение, как в быту, так и в информационной среде, принятие своей половой принадлежности.

Главным принципом участия в Программе должно стать – всё делать вместе, сообща и делать для других! Вместе радости и удачи, вместе активное действие и увлекательное приключение!

Методологической основой Программы является воспитание в коллективно-творческой деятельности, автор которой доктор педагогических наук, профессор, академик Российской академии образования (РАО) Игорь Петрович Иванов считал, что самый педагогически эффективный коллектив – это единое содружество взрослых и детей, а самая эффективная воспитывающая деятельность – та, что создаётся и развивается самими воспитанниками, вовлечёнными в процесс жизнетворчества.

Цель курса: формирование у ребёнка младшего школьного возраста социально - ценностных знаний, отношений и опыта позитивного преобразования социального мира на основе российских базовых национальных ценностей, накопленных предыдущими поколениями, воспитание культуры общения, воспитание любви к своему Отечеству, его истории, культуре, природе, развитие самостоятельности и ответственности.

Задачи курса:

1. Воспитывать любовь и уважение к своей семье, своему народу, малой Родине, общности граждан нашей страны, России.
2. Воспитывать уважение к духовно-нравственной культуре своей семьи, своего народа, семейным ценностям с учётом национальной, религиозной принадлежности.
3. Формировать лидерские качества и умение работать в команде.
4. Развивать творческие способности и эстетический вкус.
5. Воспитывать ценностное отношение к здоровому образу жизни, прививать интерес к физической культуре.
6. Воспитывать уважение к труду, людям труда. Формировать значимость и потребность в безвозмездной деятельности ради других людей.
7. Содействовать воспитанию экологической культуры и ответственного отношения к окружающему миру.
8. Формировать ценностное отношение к знаниям через интеллектуальную, поисковую и исследовательскую деятельность.

Отличительные особенности данной дополнительной образовательной программы:

Основные отличия образовательной программы «Орлята России» от аналогичных программ патриотической направленности заключаются:

- в комплексном подходе к содержанию и объединению нескольких разделов патриотического воспитания;

- использование технологии дифференцированного обучения;
- приобщение воспитанников к проектно-исследовательской деятельности.

Возраст детей, участвующих в реализации данной дополнительной образовательной программы (адресат):

Программа адресована на учащихся 7-10 лет.

Сроки реализации – 4 года обучения.

В процессе занятий используются различные формы:

- репродуктивно-поисковые - с элементами нестандартных приемов; дифференцированно-групповая (организация групп обучающихся с различными учебными возможностями);
- индивидуализированная (обучающиеся выполняют задания, соответствующие их учебным возможностям).

Для более эффективной реализации программы «Орлята России» предлагается использовать различные формы занятий: беседы, экскурсии, игры, викторины, встречи со старожилами, праздники, работа в музее.

Режим занятий. Набор учащихся осуществляется по желанию детей в одну группу. Количество детей в группе – 30 человек. Проводится по 1 занятию в день 2 раза в неделю. Продолжительность занятий – 45 минут.

Планируемые результаты

Целевые ориентиры результатов участия и освоения младшими школьниками содержания учебно-методического комплекса программы «Орлята России» определены в соответствии с ФГОС, основными направлениями воспитания, зафиксированными в Примерной рабочей программе воспитания и основываются на российских базовых национальных ценностях.

По итогам участия в программе «Орлята России в течение учебного года» младший школьник:

- понимает важность социально-значимых ценностей Программы (понимает сопричастность к истории родного края, своей Родины - России, Российского государства; осознаёт принадлежность к своему народу и общности граждан России; понимает значение государственных символов; уважает духовно- нравственную культуру своей семьи, народа; понимает ценность человеческой жизни, ценность родного языка, русского языка; сознаёт и принимает свою половую принадлежность, соответствующие ей психофизические и поведенческие особенности с учётом возраста; ориентирован на физическое развитие с учётом возможностей здоровья, занятия физкультурой и спортом; сознаёт ценность труда в жизни человека, семьи, общества; понимает ценность природы, зависимость жизни людей от природы, влияние людей на природу, окружающую среду);
- применяет в жизни позитивный опыт, полученный в результате участия в различных видах внеурочной деятельности (принимает участие в жизни класса, общеобразовательной организации в доступной по возрасту социально

значимой деятельности; умеет оценивать поступки с позиции их соответствия нравственным нормам, осознаёт ответственность за свои поступки; проявляет стремление к самовыражению в разных видах художественной деятельности, искусстве; владеет основными навыками личной и общественной гигиены, безопасного поведения в быту, природе, обществе; проявляет интерес к разным профессиям; участвует в различных видах доступного по возрасту труда, трудовой деятельности; проявляет любовь и бережное отношение к природе, неприятие действий, приносящих вред природе, особенно живым существам; имеет первоначальные навыки наблюдений, систематизации и осмысления опыта в естественнонаучной и гуманитарной областях знаний);

- демонстрирует социально-значимую активность в социуме (демонстрирует уважение к государственной символике России, своего региона, местам почитания героев и защитников Отечества); первоначальные навыки общения с людьми разных народов, вероисповеданий; во взаимодействии с окружающими доброжелателен, проявляет сопереживание, готовность оказывать помощь, выражает неприятие поведения, причиняющего физический и моральный вред другим людям, уважает старших; бережно относится к физическому здоровью, соблюдает основные правила здорового и безопасного для себя и других людей образа жизни, в том числе в информационной среде, проявляет интерес к чтению; проявляет уважение к труду, людям труда, демонстрирует бережное отношение к результатам труда; придерживается в своей деятельности экологических норм; выражает познавательные интересы, активность, любознательность и самостоятельность в познании, демонстрирует в деятельности и повседневном общении интерес и уважение к научным знаниям, науке).

Данная программа ориентирована на формирование и развитие следующих универсальных учебных действий:

Личностные универсальные учебные действия:

- готовность к саморазвитию и к самообразованию;
- потребность в самовыражении;
- формирование ответственного отношения к порученному делу;
- развития опыта участия в социально значимом труде;
- уважительное отношение к иному мнению;
- оптимизм в восприятии мира;
- позитивная моральная самооценка.

Регулятивные универсальные учебные действия:

- целеполагание, включая постановку новых целей;
- умение определять проблемные ситуации;
- умение определять пути решения проблемы, прогнозировать результат;
- умение составлять план работы;
- умение планировать пути достижения целей, поиска информации;
- адекватно, самостоятельно оценивать правильность выполнения задания и вносить необходимые коррективы;

- умение распределять время и контролировать его, умение осуществлять контроль.

Познавательные универсальные учебные действия:

- умение устанавливать причинно-следственные связи;
- умение строить логическое рассуждение;
- умение определять необходимые ресурсы для решения поставленной задачи;
- умение осуществлять сравнение, выбирать основания и критерии;
- умение осуществлять расширенный поиск информации с использованием ресурсов библиотек и Интернета;
- умение создавать и преобразовывать информацию для решения задач;
- умение представлять, информацию для других.

Коммуникативные универсальные учебные действия:

- умение работать в группе, устанавливать рабочие отношения;
- умение планировать сотрудничество со сверстниками, определять цели и функции воспитанников;
- учитывать разные мнения и стремиться к координации различных позиций в сотрудничестве;
- высказывать собственное мнение, координировать его с позициями всех участников при выработке общего решения;
- умение адекватно использовать речь в ходе своей деятельности;
- вступать в диалог, участвовать в коллективном обсуждении;
- умение сравнивать разные точки зрения;
- овладение устной и письменной речью, специфической для данной образовательной программы;
- умение осуществлять взаимный контроль и оказывать в сотрудничестве необходимую взаимопомощь.

В результате занятий по предложенной программе учащиеся получают возможность:

- понимать важность социально-значимых ценностей Программы (понимает сопричастность к истории родного края, своей Родины — России, Российского государства; осознаёт принадлежность к своему народу и общности граждан России; понимает значение государственных символов; уважает духовно- нравственную культуру своей семьи, народа; понимает ценность человеческой жизни, ценность родного языка, русского языка; сознаёт и принимает свою половую принадлежность, соответствующие ей психофизические и поведенческие особенности с учётом возраста; ориентирован на физическое развитие с учётом возможностей здоровья, занятия физкультурой и спортом; сознаёт ценность труда в жизни человека, семьи, общества; понимает ценность природы, зависимость жизни людей от природы, влияние людей на природу, окружающую среду);

- применять в жизни позитивный опыт, полученный в результате участия в различных видах внеурочной деятельности (принимает участие в жизни класса, общеобразовательной организации в доступной по возрасту социально значимой деятельности; умеет оценивать поступки с позиции их соответствия нравственным нормам, осознаёт ответственность за свои поступки; проявляет стремление к самовыражению в разных видах художественной деятельности, искусстве; владеет основными навыками личной и общественной гигиены, безопасного поведения в быту, природе, обществе; проявляет интерес к разным профессиям; участвует в различных видах доступного по возрасту труда, трудовой деятельности; проявляет любовь и бережное отношение к природе, неприятие действий, приносящих вред природе, особенно живым существам; имеет первоначальные навыки наблюдений, систематизации и осмысления опыта в естественнонаучной и гуманитарной областях знаний);
- демонстрировать социально-значимую активность в социуме (демонстрирует уважение к государственной символике России, своего региона, местам почитания героев и защитников Отечества); первоначальные навыки общения с людьми разных народов, вероисповеданий; во взаимодействии с окружающими доброжелателен, проявляет сопереживание, готовность оказывать помощь, выражает неприятие поведения, причиняющего физический и моральный вред другим людям, уважает старших; бережно относится к физическому здоровью, соблюдает основные правила здорового и безопасного для себя и других людей образа жизни, в том числе в информационной среде, проявляет интерес к чтению; проявляет уважение к труду, людям труда, демонстрирует бережное отношение к результатам труда; придерживается в своей деятельности экологических норм; выражает познавательные интересы, активность, любознательность и самостоятельность в познании, демонстрирует в деятельности и повседневном общении интерес и уважение к научным знаниям, науке).

Формы подведения итогов реализации дополнительной образовательной программы

Для оценки результативности дополнительной общеобразовательной (общеразвивающей) программы «Орлята» применяются входящий, текущий, промежуточный и итоговый виды контроля. Входящая диагностика осуществляется при комплектовании группы в начале учебного года. Цель - определить исходный уровень знаний обучающихся, определить формы и методы работы с обучающимися. Формы оценки – анкетирование, собеседование.

Текущая диагностика осуществляется после изучения отдельных тем, раздела программы. В практической деятельности результативность оценивается качеством выполнения практических работ, поиску и отбору необходимого материала, умению работать с различными источниками информации.

Анализируются положительные и отрицательные стороны работы, корректируются недостатки. Контроль знаний осуществляется с помощью заданий педагога (тесты, кроссворды, викторины); взаимоконтроль, самоконтроль.

Промежуточный контроль осуществляется в конце I полугодия учебного года. Формы оценки: тестирование, кроссворды, викторины, участие в конкурсах.

Итоговый контроль осуществляется в конце учебного года. Формы оценки: защита и презентация мини - проекта «Мое родословное древо», итоговое тестовое задание «Я в этом городе живу, я это город знаю».

Оценочные материалы

В период реализации программы предусмотрены творческие отчеты о проделанной работе: конкурсные программы, викторины, открытые занятия. Учащиеся проходят аттестацию в форме тестирования в устной форме по выявлению уровня знаний, умений и навыков по завершении изучения каждого раздела программы

Методическое обеспечение программы

Методы, в основе которых лежит способ организации занятия:

- словесный (устное изложение, беседа, рассказ, лекция и т.д.);
- наглядный (показ презентаций, иллюстраций, готовых работ);

наблюдение;

- показ (выполнение педагогом), работа по образцу;
- практический (выполнение работ по технологическим картам, схемам и др.).

Методы, в основе которых лежит уровень деятельности детей:

- объяснительно-иллюстративный (дети воспринимают и усваивают готовую информацию);
- репродуктивный (учащиеся воспроизводят полученные знания и освоенные способы деятельности поставленной задачи совместно с педагогом);
- исследовательский (самостоятельная творческая работа учащихся).

Методы, в основе которых лежит форма организации деятельности учащихся на занятиях:

• фронтальный (одновременная работа со всеми учащимися);
индивидуально-фронтальный (чередование индивидуальных и фронтальных форм работы);

- групповой (организация работы в группах);

индивидуальный (индивидуальное выполнение заданий, решение проблем).

Учебно-методическое обеспечение и техническое оснащение:

Для организации качественных занятий необходимо:

- кабинет с необходимым оборудованием: столы, стулья, шкаф для хранения краеведческой литературы;
- инструменты и материалы: ножницы, бумага, клей, карандаши, линейки;

- разработка программы мониторинговых исследований, подбор диагностических методик;
- участие в работе методических объединений педагогов дополнительного образования;
- оформление информационных стендов.

Содержание изучаемого курса

Трек «Орлёнок – Лидер»

Ценности, значимые качества трека: дружба, команда

Символ трека – конструктор «Лидер»

В процессе реализации данного трека дети приобретают опыт совместной деятельности, что является необходимым в начале учебного года. Педагог может увидеть уровень сплочённости классного коллектива, сформировать детские микрогруппы для приобретения и осуществления опыта совместной деятельности и чередования творческих поручений.

Трек «Орлёнок - Эрудит»

Ценности, значимые качества трека: познание

Символ трека - конверт-копилка

Трек «Орлёнок – Эрудит» занимает первый месяц второй четверти, которая отличается наличием различных олимпиад, интеллектуальных конкурсов, конференций и т.п.

– в этот период дети знакомятся с разными способами получения информации, что необходимо для их успешной деятельности, в том числе познавательной. Именно в этот период учебного года у детей отмечается высокая мотивация и интерес к учёбе.

Трек «Орлёнок – Мастер»

Ценности, значимые качества трека: познание

Символ трека – Шкатулка мастера

В рамках данного трека дети знакомятся с пониманием того, что можно быть мастерами в разных сферах деятельности, в разных профессиях. Сроки реализации трека «Орлёнок-Мастер» поделены на два временных промежутка: во время первой части трека дети готовят новогодний спектакль, концерт или представление, вторая часть трека определена для знакомства с лучшими мастерами своего дела.

Трек «Орлёнок – Доброволец»

Ценности, значимые качества трека: милосердие, доброта, забота

Символ трека - Круг Добра

Ценности, значимые качества трека: милосердие, доброта, забота. Тематика данного трека актуальна круглый год. Проведение трека в данный временной период можно рассматривать, как эмоциональный пик всей Программы. Это создаст и поддержит общее настроение добра, взаимопонимания, удовлетворённости не только в рамках трека, но и в обычной жизнедеятельности детей. Учитель может обращаться к имеющемуся социальному опыту детей в любое время учебного года.

Трек «Орлёнок - Спортсмен»

Ценности, значимые качества трека: здоровый образ жизни

Символ трека - ЗОЖик (персонаж, ведущий здоровый образ жизни)

Время для реализации этого трека обусловлено необходимостью усилить двигательную активность детей, так как к середине учебного года накапливается определённая физическая и эмоциональная усталость от учебной нагрузки. Дополнительные физкультурно-оздоровительные мероприятия в том числе позволят снизить заболеваемость детей, что актуально в зимний период.

Трек «Орлёнок – Эколог»

Ценности, значимые качества трека: природа, Родина

Символ трека – Рюкзачок эколога

Погодные условия в момент реализации трека «Орлёнок – Эколог» позволяют проводить мероприятия за пределами здания школы с выходом на природу. Есть возможность использования природных материалов при изготовлении поделок, проведения акций с посадками деревьев, уборке мусора в рамках экологического субботника.

Трек «Орлёнок – Хранитель исторической памяти»

Ценности, значимые качества трека: семья, Родина

Символ трека – альбом «Мы - хранители»

Данный трек является логическим завершением годового цикла Программы. В рамках трека происходит ценностно-ориентированная деятельность по осмыслению личностного отношения к семье, Родине, к своему окружению и к себе лично. Ребёнок должен открыть для себя и принять значимость сохранения традиций, истории и культуры своего родного края.

Основная смысловая нагрузка трека:

Я – хранитель традиций своей семьи.

Мы (класс) – хранители своих достижений.

Я/Мы – хранители исторической памяти своей страны.

Подведение итогов

Построение курса внеурочной деятельности для 1 классов

Первоклассники занимают особое место среди обучающихся начальных классов. Учитывая их физиологические, психологические и познавательные особенности развития, учителю необходимо первоначально решить вопросы, связанные с адаптацией детей к учебному процессу. Поэтому вхождение в программу «Орлята России», знакомство с треками для ребят 1-го класса начинается со 2-й четверти. Последовательность треков, а также количество занятий в каждом треке для обучающихся в первом классе отличается от предлагаемых для остальной начальной школы.

Для подготовки первоклассников к участию в программе «Орлята России» в первой четверти учителю предлагаются для проведения с детьми четыре игровых занятия, по два в каждом месяце четверти.

Построение курса внеурочной деятельности для 2-4 классов

Реализация программы «Орлята России» для детей 2-4 классов начинается с первой недели триместра учебного года. Каждый трек состоит из 9 занятий, два из которых предполагают «свободное творчество учителя» в рамках того или иного трека, но с заданными целевыми установками для сохранения смыслов Программы.

Календарно-тематическое планирование для 1 класса

№	Тема	Кол-во часов	Дата
Подготовительный этап к участию в Программе			
1	«Будем знакомы»	1	
2	«Дружба крепкая...»	1	
3	«Не имей сто рублей, а имей сто друзей»	1	
4	Школа - наш дом	1	
5	Вводный Орлятский урок	1	
«Орлёнок – Эрудит»			
6	«Кто такой эрудит?»	1	
7	«Эрудит – это...»	1	
8	«Всезнайка»	1	
9	«Встреча с интересным эрудитом – книгой»	1	
10	«Подведём итоги»	1	
«Орлёнок – Доброволец»			
11	«От слова к делу»	1	
12	«Спешить на помощь безвозмездно»	1	
13	«Совместное родительское собрание «Наша забота!»	1	
14	«Доброволец – это доброе сердце»	1	
15	«Подведём итоги»	1	
«Орлёнок – Мастер»			
16	«Мастер – это...»	1	
17	«Мастерская Деда Мороза ...»	1	
18	«Класс мастеров»	1	
19	«Классная ёлка»	1	
20	«Новогоднее настроение»	1	
«Орлёнок – Спортсмен»			
21	«Утро мы начнём с зарядки»	1	
22	«Сто затей для всех друзей»	1	
23	«Весёлые старты»	1	
24	«Самые спортивные ребята моей школы»	1	
25	«Азбука здоровья»	1	

Календарно-тематическое планирование для 2 класса

№	Тема	Кол-во часов	Дата
Старт Программы			
1	Вводный «Орляцкий урок»	1	
«Орлёнок – Лидер»			
2	«Лидер – это...»	1	
3	«Я могу быть лидером»	1	
4	«Как стать лидером?»	1	
5	«С командой действовать готов!»	1	
6	«Верёвочный курс»	1	
7	«КЛАССный выходной»	1	
8-9	«Встреча с тем, кто умеет вести за собой»	2	
10	«Мы дружный класс!»	1	
«Орлёнок – Эрудит»			
11	«Кто такой эрудит?»	1	
12	«Я – эрудит, а это значит...»	1	
13	«Развиваемся, играя!»	1	
14	«ВоображариУМ»	1	
15	«Могу быть изобретателем»	1	
16	КТД «Что такое? Кто такой?»	1	
17-18	Встреча с эрудитом «Хотим всё знать»	2	
19	Итоги трека «На старте новых открытий»	1	
«Орлёнок – Мастер»			
20	«Мастер – это...»	1	
21	«Мастерами славится Россия»	1	
22	«От идеи – к делу!»	1	
23	«Город Мастеров»	1	
24	«В гости к мастерам»	1	
25	КТД «Классный театр»	1	
26-27	«Мастер – это звучит гордо!»	2	
28	«Путь в мастерство» – подводим итоги	1	
Подведение промежуточных итогов			
29-30	Игра по итогам 3-х треков: «Орлёнок – Эколог» «Орлёнок – Эрудит» «Орлёнок – Мастер»	2	
«Орлёнок – Доброволец»			
31	«От слова к делу»	1	
32	«Спешить на помощь безвозмездно!»	1	
33	КТД «Создай хорошее настроение»	1	
34	«С заботой о старших»	1	
35	КТД «Коробка храбрости»	1	
36	КТД «Братья наши меньшие»	1	
37-38	«Добровольцем будь всегда»	2	
39	«Портрет добровольца»	1	

«Орлёнок – Спортсмен»			
40	«Утро начинай с зарядки – будешь ты всегда в порядке!»	1	
41	«Должен быть режим у дня»	1	
42	«О спорт, ты – мир! »	1	
43	«Сто затей для всех друзей»	1	
44	«Готовимся к спортивным состязаниям»	1	
45	Спортивная игра «У рекордов наши имена»	1	
46-47	«Быстрее! Выше! Сильнее!»	2	
48	«Азбука здоровья»	1	
«Орлёнок – Эколог»			
49	«ЭКОЛОГиЯ»	1	
50	«Каким должен быть настоящий эколог?»	1	
51	«Мой след на планете»	1	
52	«Что должен знать и уметь эколог?»	1	
53	«Восхищаемся красивым миром»	1	
54	«Экология на практике»	1	
55-56	Встреча с человеком, которого можно назвать настоящим экологом	2	
57	«Шагая в будущее – помни о планете»	1	
«Орлёнок – Хранитель исторической памяти»			
58	«Орлёнок – Хранитель исторической памяти»	1	
59	«Хранитель семейных традиций»	1	
60	«Я храню традиции семьи, а значит и традиции страны»	1	
61	Кодекс «Орлёнка – Хранителя»	1	
62	«Знать, чтобы хранить»	1	
63	«Историческое чаепитие»	1	
64-65	«Расскажи мне о России»	2	
66	«Я – хранитель, мы – хранители»	1	
Подведение итогов			
67-68	Подведение итогов участия в Программе в текущем учебном году	2	
ИТОГО:		68	

Календарно-тематическое планирование для 3-4 класса

№	Тема	Кол-во часов	
Старт Программы			
1	Вводный «Орляцкий урок»	1	
«Орлёнок – Лидер»			

2	«Лидер – это...»	1	
3	«Я могу быть лидером»	1	
4	«В команде рождается лидер»	1	
5	«КЛАССный выходной»	1	
6	«От идеи – к делу»	1	
7	КТД «Вместе мы сможем всё»	1	
8-9	«Встреча с тем, кто умеет вести за собой»	2	
10	«Мы дружный класс!»	1	
«Орлёнок – Эрудит»			
11	«Кто такой эрудит?»	1	
12	«Я – эрудит, а это значит...»	1	
13	«Игра – это полезно и интересно»	1	
14	«Эрудит – это широкий кругозор»	1	
15	«Твори! Выдумывай! Пробуй!»	1	
16	КТД «Играй, учись и узнавай»	1	
17-18	Встреча с эрудитом «Хотим всё знать!»	2	
19	Итоги трека «На старте новых открытий»	1	
«Орлёнок – Мастер»			
20	«Мастер – это...»	1	
21	«Россия мастеровая»	1	
22	«Город Мастеров»	1	
23	«В гости к мастерам»	1	
24	«От идеи – к делу!»	1	
25	КТД «Мастер своего дела»	1	
26-27	«Мастер – это звучит гордо!»	2	
28	«Путь в мастерство» – подводи итоги	1	
Подведение промежуточных итогов			
29-30	Игра по итогам 3-х треков: «Орлёнок – Лидер» «Орлёнок – Эрудит» «Орлёнок – Мастер»	2	
«Орлёнок – Доброволец»			
31	«От слова к делу»	1	
32	«Спешить на помощь безвозмездно!»	1	
33	КТД «Создай хорошее настроение»	1	
34	«С заботой о старших»	1	
35	Подготовка КТД «От идеи к делу»	1	
36	КТД «Подари улыбку миру!»	1	
37-38	«Доброволец – это доброе сердце»	2	
39	«Портрет добровольца»	1	
«Орлёнок – Спортсмен»			
40	«Движение – жизнь!»	1	
41	«Основы ЗОЖ»	1	
42	«Мы гордимся нашими спортсменами»	1	

43	«Сто затей для всех друзей»	1	
44	КТД «Спортивное»	1	
45	Спортивная игра «Книга рекордов»	1	
46-47	«Встреча-подарок»	2	
48	«Азбука здоровья»	1	
«Орлёнок – Эколог»			
49	«ЭКОЛОГиЯ»	1	
50	«Страна экологии	1	
51	«Мой след на планете»	1	
52	КТД «Знаю, умею, действую»	1	
53	Экологический квест «Ключи природы»	1	
54	Игра по станциям «Путешествие в природу»	1	
55-56	Встреча с человеком, которого можно назвать настоящим экологом	2	
57	«Шагая в будущее – помни о планете»	1	
«Орлёнок – Хранитель исторической памяти»			
58	«Орлёнок – Хранитель исторической памяти»	1	
59	«Традиции моей страны»	1	
60	Кодекс «Орлёнка – Хранителя»	1	
61	«Знать, чтобы хранить»	1	
62	КТД «История становится ближе»	1	
63	КТД «Мы – хранители памяти»	1	
64-65	«Расскажи мне о России»	2	
66	«Мы – хранители»	1	
Подведение итогов			
67-68	Подведение итогов участия в Программе в текущем учебном году	2	
ИТОГО:		68	

Список используемой литературы

1. Конституция РФ.
2. .Конвенция ООН «О правах ребенка».
- 3.Концепция духовно-нравственного развития и воспитания гражданина России – М.: Просвещение, 2010 г.
- 4.Закон «Об образовании Российской Федерации».
- 5.Примерные требования к содержанию и оформлению образовательных программ дополнительного образования детей, направленных письмом Минобразованием России от 11.12.2006, № 06-1844.

6. Воспитать человека: сборник нормативно-правовых, научно-методических, организационно-практических материалов по проблемам воспитания. (Под ред. В.А.Березиной, О.И.Волжиной, И.А. Зимней.) М.: 2003 г.

7. Федеральный государственный образовательный стандарт основного образования/ Министерство образования и науки РФ.- М. Просвещение, 2010 г.

8. Героико-патриотическое воспитание в школе: детские объединения, музеи, клубы, кружки, поисковая деятельность / авт.-сост. Т.А. Орешкина. – Волгоград: Учитель, 2007 г.

9. Гражданско-патриотическое воспитание (классные часы, общешкольные мероприятия, интеллектуальные игры, викторины) / авт.-сост. Е.В. Усатова и др. – Волгоград: Учитель, 2012 г.

10. Озеров А.Г. Методические рекомендации “Подготовка исследовательских работ учащихся по краеведению” (работа, приложение, презентация).


11. Патриотическое воспитание в лагере: занятия, традиционные и творческие дела / авт.-сост. А.Ю. Соловьев, С.С. Шихарев. – Волгоград: Учитель, 2012 г.

12. Патриотическое воспитание: система работы, планирование, конспекты уроков, разработки занятий / авт.-сост. И.А. Пашкович. – Волгоград: Учитель, 2010 г.

13. Фришман И.И. Воспитание и стратегия жизни ребенка / Рожков М.И., Байбородова Л.В., Гущина Т.Н., Волохов А.В., Машарова Т.В., Мирошкина М.Р., Фришман И.И. // Коллективная монография / Под редакцией М.И. Рожкова. Москва: ИД «Научная библиотека», 2016. 158 с.

14. Фришман И.И. Концепция воспитания – традиции и современность / И. И. Фришман // Социальное воспитание. 2013. № 2. С. 12-17.

**Министерство образования и науки Чеченской Республики
Частное общеобразовательное учреждение
«Гимназия Ринэйсэнс»**

<p>ПРИНЯТО: на Педагогическом совете ЧОУ «Гимназия Ринэйсэнс» Протокол № 1 от «28» 08 2023 г.</p>	<p align="right">УТВЕРЖДАЮ: Директор ЧОУ «Гимназия Ринэйсэнс» И.Р. Магамедова Приказ № 13 от «28» 08 2023 г.</p> 
--	---

Приложение
к основной образовательной программе
начального общего образования

РАБОЧАЯ ПРОГРАММА

внеурочной деятельности

"Подвижные игры"

1-4 класс

Планируемые результаты освоения курса «Подвижные игры»

1 класс

Личностные результаты изучения курса «Подвижные игры» является формирование следующих умений:

- активно включаться в общение и взаимодействие со сверстниками на принципах уважения и доброжелательности, взаимопомощи и сопереживания;
- проявлять положительные качества личности и управлять своими эмоциями в различных (нестандартных) ситуациях и условиях;
- проявлять дисциплинированность, трудолюбие и упорство в достижении поставленных целей;
- оказывать бескорыстную помощь своим сверстникам, находить с ними общий язык и общие интересы.

Метапредметные результаты изучения курса «Подвижные игры» является формирование следующих умений:

- характеризовать явления (действия и поступки), давать им объективную оценку на основе освоенных знаний и имеющегося опыта;
- находить ошибки при выполнении учебных заданий, отбирать способы их исправления;
- общаться и взаимодействовать со сверстниками на принципах взаимоуважения и взаимопомощи, дружбы и толерантности;
- обеспечивать защиту и сохранность природы во время активного отдыха и занятий физической культурой;
- организовывать самостоятельную деятельность с учётом требований её безопасности, сохранности инвентаря и оборудования, организации места занятий;
- планировать собственную деятельность, распределять нагрузку и отдых в процессе ее выполнения;
- анализировать и объективно оценивать результаты собственного труда, находить возможности и способы их улучшения;
- видеть красоту движений, выделять и обосновывать эстетические признаки в движениях и передвижениях человека;
- оценивать красоту телосложения и осанки, сравнивать их с эталонными образцами;
- управлять эмоциями при общении со сверстниками и взрослыми, сохранять хладнокровие, сдержанность, рассудительность;
- технически правильно выполнять двигательные действия из базовых видов спорта, использовать их в игровой и соревновательной деятельности.
- представлять игры как средство укрепления здоровья, физического развития и физической подготовки человека;
- оказывать посильную помощь и моральную поддержку сверстникам при выполнении учебных заданий, доброжелательно и уважительно объяснять ошибки и способы их устранения;
- организовывать и проводить со сверстниками подвижные игры и элементы соревнований, осуществлять их объективное судейство;
- бережно обращаться с инвентарём и оборудованием, соблюдать требования техники безопасности к местам проведения;
- организовывать и проводить игры с разной целевой направленностью
- взаимодействовать со сверстниками по правилам проведения подвижных игр и соревнований;
- в доступной форме объяснять правила (технику) выполнения двигательных действий, анализировать и находить ошибки, эффективно их исправлять;
- находить отличительные особенности в выполнении двигательного действия разными учениками, выделять отличительные признаки и элементы;
- выполнять технические действия из базовых видов спорта, применять их в игровой и соревновательной деятельности;
- применять жизненно важные двигательные навыки и умения различными способами, в различных изменяющихся, вариативных условиях.

Содержание учебного предмета

1 класс (33 часа)

№	Разделы	Кол-во часов
1	Русские народные игры	8
2	Подвижные игры	17
3	Эстафеты	8
	Итого	33

Тематическое планирование по курсу «Подвижные игры» в 1 классе (33 часа)

№ п/п	Тема	Кол-во часов	Форма организации деятельности	Дата
1	Подвижная игра "Ловишки".	1	ТБ при проведении подвижных игр.	
2	Подвижная игра "Ловишки". "Быстро встань в колонну"	1	Игровое упражнение	
3	Русская народная игра «Горелки», подвижная игра "Жмурки"	1	Игра малой подвижности	
4	Русская народная игра «Салки». Подвижная игра "Совушка".	1	Беседа «Возникновение подвижных игр»	
5	"Передал - садись", подвижная игра "Удочка", игра малой подвижности "Затейники".		Игровое упражнение	
6	Подвижная игра "Удочка", игра малой подвижности "Эхо".		Игровое упражнение	
7	Подвижная игра "Перелет птиц", игровое упражнение "Передача мяча колонне".		Игровое упражнение	
8	Подвижная игра "Успей добежать", "Эхо".		Игра малой подвижности	
9	Подвижная игра "Жмурки", "Летает, не летает".		Игра малой подвижности	
10	Подвижная игра "Не попадись", ходьба, "Бабочка", "Лягушка".		Игровое упражнение	
11	Подвижная игра "Догони свою пару", игра "Фигуры".		Игровое упражнение	
12	Подвижная игра "Ноги от земли" или "Не оставайся на полу", "Угадай, чей голосок".		Игра малой подвижности	
13	Подвижная игра "Ноги от земли", "Кто ушел?".		Игра малой подвижности	
14	Подвижная игра "Ключи", игра "Кто ушел?".		Подвижная игра средней интенсивности	
15	Подвижная игра "Кого назвали, тот ловит", "Воротца".		Подвижная игра средней интенсивности	
16	Подвижная игра "Воробьи и кошка".		Игра малой подвижности	
17	Подвижная игра "Ловля обезьян", "Мяч волшебному".		Игра малой подвижности	
18	Подвижная игра "Перелет птиц", "Поймай мяч".		Игра малой подвижности	

19	Веселые старты. Игра "Кто быстрее?".		Беседа: «Основы строения и функций организма»	
20	Подвижная игра "Ловля обезьян", "Хоровод".		ТБ при проведении подвижных игр.	
21	Подвижная игра "Будь ловким", "Фигуры".		Игра средней интенсивности	
22	Подвижная игра "Ключи".		Беседа: «Гигиенические требования к питанию, к инвентарю и спортивной одежде».	
23	Подвижная игра "Хитрая лиса".		Игровое упражнение	
24	Подвижная игра "Удочка", "Летает, не летает".		Игровое упражнение	
25	Подвижная игра "Кого назвали, тот и ловит", "Летает, не летает".		Игровое упражнение	
26	Подвижная игра "Ловишки", "Передача мяча в колонне".		Эстафета	
27	Подвижная игра "Бери ленту", "Эхо".		Игра малой подвижности	
27	Подвижная игра "Воробьи и кошка"		Игра малой подвижности	
28	Подвижная игра "Мяч в воздухе".		Игра малой подвижности	
26	Подвижная игра "Мяч в воздухе", "Кто ушел?".		Игровое упражнение	
27	Подвижная игра "Медведи и пчелы", "Воротца".		Игровое упражнение	
27	Подвижная игра "Медведи и пчелы "Угадай, чей голосок".		Игровое упражнение	
28	Подвижная игра "Мяч в воздухе", "Затейники".		Эстафета	
29	Подвижная игра "Совушка", "Угадай, чей голосок".		Беседа: «Характерные спортивные травмы и их предупреждение. Способы и приемы первой помощи».	
30	Подвижная игра "Карусель»		Эстафета с мячом.	
31	Подвижная игра ""Волк на рву".		Игровое упражнение	
32	Подвижная игра "Удочка", "Мяч водящему".		Игра малой подвижности	
33	Подвижная игра "Медведь и пчелы", игра "Мяч в воздухе".		Игровое упражнение	

Планируемые результаты освоения курса «Подвижные игры»

2 класс

Личностные результаты изучения курса «Подвижные игры» является формирование следующих умений:

- активно включаться в общение и взаимодействие со сверстниками на принципах уважения и доброжелательности, взаимопомощи и сопереживания;
- проявлять положительные качества личности и управлять своими эмоциями в различных (нестандартных) ситуациях и условиях;
- проявлять дисциплинированность, трудолюбие и упорство в достижении поставленных целей;
- оказывать бескорыстную помощь своим сверстникам, находить с ними общий язык и общие интересы.

Метапредметные результаты изучения курса «Подвижные игры» является формирование следующих умений:

- характеризовать явления (действия и поступки), давать им объективную оценку на основе освоенных знаний и имеющегося опыта;
- находить ошибки при выполнении учебных заданий, отбирать способы их исправления;
- общаться и взаимодействовать со сверстниками на принципах взаимоуважения и взаимопомощи, дружбы и толерантности;
- обеспечивать защиту и сохранность природы во время активного отдыха и занятий физической культурой;
- организовывать самостоятельную деятельность с учётом требований её безопасности, сохранности инвентаря и оборудования, организации места занятий;
- планировать собственную деятельность, распределять нагрузку и отдых в процессе ее выполнения;
- анализировать и объективно оценивать результаты собственного труда, находить возможности и способы их улучшения;
- видеть красоту движений, выделять и обосновывать эстетические признаки в движениях и передвижениях человека;
- оценивать красоту телосложения и осанки, сравнивать их с эталонными образцами;
- управлять эмоциями при общении со сверстниками и взрослыми, сохранять хладнокровие, сдержанность, рассудительность;
- технически правильно выполнять двигательные действия из базовых видов спорта, использовать их в игровой и соревновательной деятельности.
- представлять игры как средство укрепления здоровья, физического развития и физической подготовки человека;
- оказывать посильную помощь и моральную поддержку сверстникам при выполнении учебных заданий, доброжелательно и уважительно объяснять ошибки и способы их устранения;
- организовывать и проводить со сверстниками подвижные игры и элементы соревнований, осуществлять их объективное судейство;
- бережно обращаться с инвентарём и оборудованием, соблюдать требования техники безопасности к местам проведения;
- организовывать и проводить игры с разной целевой направленностью
- взаимодействовать со сверстниками по правилам проведения подвижных игр и соревнований;
- в доступной форме объяснять правила (технику) выполнения двигательных действий, анализировать и находить ошибки, эффективно их исправлять;
- находить отличительные особенности в выполнении двигательного действия разными учениками, выделять отличительные признаки и элементы;
- выполнять технические действия из базовых видов спорта, применять их в игровой и соревновательной деятельности;
- применять жизненно важные двигательные навыки и умения различными способами, в различных изменяющихся, вариативных условиях.

Содержание учебного предмета

2 класс (34 часа)

№	Разделы	Кол-во часов
1	Русские народные игры	11
2	Подвижные игры	8
3	Эстафеты	8
4	Игры народов России	7
	Итого	34

Тематическое планирование по курсу «Подвижные игры» в 2 классе (34 часа)

№ п/п	Тема	Кол-во часов	Форма организации деятельности	Дата
1	Русская народная игра «Жмурки»	1	ТБ при проведении подвижных игр.	
2	Русская народная игра «Кот и мышь»	1	Игровое упражнение	
3	Русская народная игра «Горелки»	1	Игра малой подвижности	
4	Русская народная игра «Салки»	1	Беседа «Возникновение подвижных игр»	
5	Русская народная игра «Пятнашки»	1	Игровое упражнение	
6	Русская народная игра «Охотники и зайцы»	1	Игровое упражнение	
7	Русская народная игра «Фанты»	1	Игровое упражнение	
8	Русская народная игра «Ловушки с приседаниями»	1	Игра малой подвижности	
9	Русская народная игра «Волк»	1	Игра малой подвижности	
10	Русская народная игра «Птицелов»	1	Игровое упражнение	
11	Подвижная игра «Совушка»	1	Игровое упражнение	
12	Подвижная игра «Мышеловка»	1	Игра малой подвижности	
13	Подвижная игра «Пустое место»	1	Игра малой подвижности	
14	Подвижная игра «Карусель»	1	Подвижная игра средней интенсивности	
15	Подвижная игра «Кто быстрее?»	1	Подвижная игра средней интенсивности	
16	Подвижная игра «Конники-спортсмены»	1	Игра малой подвижности	
17	Подвижная игра «Лягушата и	1	Игра малой подвижности	

	цыплята»			
18	Подвижная игра «Карлики и великаны»	1	Игра малой подвижности	
19	Эстафета «Передача мяча»	1	Беседа: «Основы строения и функций организма»	
20	Эстафета «С мячом»	1	ТБ при проведении подвижных игр.	
21	Эстафета зверей	1	Игра средней интенсивности	
22	Эстафета «Быстрые и ловкие»	1	Беседа: «Гигиенические требования к питанию, к инвентарю и спортивной одежде». Эстафета	
23	Эстафета «Вызов номеров»	1	Эстафета	
24	Эстафета по кругу	1	Эстафета	
25	Эстафета с обручем	1	Эстафета	
26	Эстафета со скакалкой	1	Эстафета	
27	Русская народная игра «Гори, гори ясно!»	1	Игра малой подвижности	
27	Башкирские народные игры «Юрта», «Медный пень»	1	Игра малой подвижности	
28	Бурятская народная игра «Ищем палочку»	1	Игра малой подвижности	
26	Дагестанские народные игры «Выбей из круга», «Подними платок»	1	Игровое упражнение	
27	Марийская народная игра «Катание мяча»	1	Игровое упражнение	
27	Татарская народная игра «Серый волк»	1	Игровое упражнение	
28	Якутские народные игры «Сокол и лиса», «Пятнашки»	1	Эстафета	
29	Чувашская игра «Рыбки	1	Беседа: «Характерные спортивные травмы и их предупреждение. Способы и приемы первой помощи».	
30	Русская народная игра «Жмурки»	1	Эстафета с мячом.	
31	Русская народная игра «Кот и мышь»	1	Игровое упражнение	
32	Русская народная игра «Горелки»	1	Игра малой подвижности	
33	Русская народная игра «Салки»	1	Игровое упражнение	
34	Русская народная игра «Пятнашки»	1		

Планируемые результаты освоения курса «Подвижные игры»

3 класс

Личностные результаты изучения курса «Подвижные игры» является формирование следующих умений:

- активно включаться в общение и взаимодействие со сверстниками на принципах уважения и доброжелательности, взаимопомощи и сопереживания;
- проявлять положительные качества личности и управлять своими эмоциями в различных (нестандартных) ситуациях и условиях;
- проявлять дисциплинированность, трудолюбие и упорство в достижении поставленных целей;
- оказывать бескорыстную помощь своим сверстникам, находить с ними общий язык и общие интересы.

Метапредметные результаты изучения курса «Подвижные игры» является формирование следующих умений:

- характеризовать явления (действия и поступки), давать им объективную оценку на основе освоенных знаний и имеющегося опыта;
- находить ошибки при выполнении учебных заданий, отбирать способы их исправления;
- общаться и взаимодействовать со сверстниками на принципах взаимоуважения и взаимопомощи, дружбы и толерантности;
- обеспечивать защиту и сохранность природы во время активного отдыха и занятий физической культурой;
- организовывать самостоятельную деятельность с учётом требований её безопасности, сохранности инвентаря и оборудования, организации места занятий;
- планировать собственную деятельность, распределять нагрузку и отдых в процессе ее выполнения;
- анализировать и объективно оценивать результаты собственного труда, находить возможности и способы их улучшения;
- видеть красоту движений, выделять и обосновывать эстетические признаки в движениях и передвижениях человека;
- оценивать красоту телосложения и осанки, сравнивать их с эталонными образцами;
- управлять эмоциями при общении со сверстниками и взрослыми, сохранять хладнокровие, сдержанность, рассудительность;
- технически правильно выполнять двигательные действия из базовых видов спорта, использовать их в игровой и соревновательной деятельности.
- представлять игры как средство укрепления здоровья, физического развития и физической подготовки человека;
- оказывать посильную помощь и моральную поддержку сверстникам при выполнении учебных заданий, доброжелательно и уважительно объяснять ошибки и способы их устранения;
- организовывать и проводить со сверстниками подвижные игры и элементы соревнований, осуществлять их объективное судейство;
- бережно обращаться с инвентарём и оборудованием, соблюдать требования техники безопасности к местам проведения;
- организовывать и проводить игры с разной целевой направленностью
- взаимодействовать со сверстниками по правилам проведения подвижных игр и соревнований;
- в доступной форме объяснять правила (технику) выполнения двигательных действий, анализировать и находить ошибки, эффективно их исправлять;
- находить отличительные особенности в выполнении двигательного действия разными учениками, выделять отличительные признаки и элементы;
- выполнять технические действия из базовых видов спорта, применять их в игровой и соревновательной деятельности;
- применять жизненно важные двигательные навыки и умения различными способами, в различных изменяющихся, вариативных условиях.

Содержание учебного предмета

3 класс (34 часа)

№	Разделы	Кол-во часов
1	Русские народные игры	11
2	Эстафеты	6
3	Игры народов России	17
	Итого	34

Тематическое планирование по курсу «Подвижные игры» в 3 классе (34 часа)

№ п/п	Тема	Кол-во часов	Форма организации деятельности	Дата
1	Русская народная игра «Краски»	1	ТБ при проведении подвижных игр.	
2	Русская народная игра «Гори, гори ясно»	1	Игровое упражнение	
3	Русская народная игра «Ляпка»	1	Игра малой подвижности	
4	Башкирские народные игры «Юрта», «Медный пень»	1	Беседа «Возникновение подвижных игр»	
5	Бурятская народная игра «Ищем палочку»	1	Игровое упражнение	
6	Дагестанские народные игры «Выбей из круга», «Подними платок»	1	Игровое упражнение	
7	Кабардино-балкарская народная игра «Под буркой»	1	Игровое упражнение	
8	Калмыцкие народные игры «Прятки», «Альчик!»	1	Игра малой подвижности	
9	Карельские народные игры «Мяч», «Я есть!»	1	Игра малой подвижности	
10	Игры народов Коми «Невод», «Стой, олень!»	1	Игровое упражнение	
11	Марийская народная игра «Катание мяча»	1	Игровое упражнение	
12	Татарская народная игра «Серый волк»	1	Игра малой подвижности	
13	Якутские народные игры «Сокол и лиса», «Пятнашки»	1	Игра малой подвижности	
14	Удмуртские народные игры «Водяной», «Серый зайка»	1	Подвижная игра средней интенсивности	
15	Чечено-ингушская игра «Чиж»	1	Подвижная игра средней интенсивности	
16	Тувинские народные игры «Стрельба в мишень», «Борьба»	1	Игра малой подвижности	

17	Мордовские народные игры «Котел», «Круговой»	1	Игра малой подвижности	
18	Северо-осетинская игра «Борьба за флажки»	1	Игра малой подвижности	
19	Чувашская игра «Рыбки»	1	Беседа: «Основы строения и функций организма»	
20	Игра народов Сибири и Дальнего Востока «Льдинки, ветер и мороз»	1	ТБ при проведении подвижных игр.	
21	Эстафета «Вызов номеров»	1	Игра средней интенсивности	
22	Эстафета по кругу	1	Эстафета	
23	Эстафета с обручем	1	Эстафета	
24	Эстафета с мячом	1	Эстафета	
25	Эстафета «Быстрые и ловкие»	1	Эстафета	
26	Эстафета «Встречная»	1	Эстафета	
27	Русская народная игра «Салки»	1	Игра малой подвижности	
27	Русская народная игра «Пятнашки»	1	Игра малой подвижности	
28	Русская народная игра «Охотники и зайцы»	1	Игра малой подвижности	
26	Русская народная игра «Фанты»	1	Игровое упражнение	
27	Русская народная игра «Ловушки с приседаниями»	1	Игровое упражнение	
27	Русская народная игра «Волк»	1	Игровое упражнение	
28	Русская народная игра «Птицелов»	1	Эстафета	
29	Русская народная игра «Горелки»	1	Беседа: «Характерные спортивные травмы и их предупреждение. Способы и приемы первой помощи».	
30	Русская народная игра «Краски»	1	Эстафета с мячом.	
31	Русская народная игра «Гори, гори ясно»	1	Игровое упражнение	
32	Русская народная игра «Ляпка»	1	Игра малой подвижности	
33	Башкирские народные игры «Юрта», «Медный пень»	1	Игровое упражнение	
34	Бурятская народная игра «Ищем палочку»	1	Игровое упражнение	

Планируемые результаты освоения курса «Подвижные игры»

4 класс

Личностные результаты изучения курса «Подвижные игры» является формирование следующих умений:

- активно включаться в общение и взаимодействие со сверстниками на принципах уважения и доброжелательности, взаимопомощи и сопереживания;
- проявлять положительные качества личности и управлять своими эмоциями в различных (нестандартных) ситуациях и условиях;
- проявлять дисциплинированность, трудолюбие и упорство в достижении поставленных целей;
- оказывать бескорыстную помощь своим сверстникам, находить с ними общий язык и общие интересы.

Метапредметные результаты изучения курса «Подвижные игры» является формирование следующих умений:

- характеризовать явления (действия и поступки), давать им объективную оценку на основе освоенных знаний и имеющегося опыта;
- находить ошибки при выполнении учебных заданий, отбирать способы их исправления;
- общаться и взаимодействовать со сверстниками на принципах взаимоуважения и взаимопомощи, дружбы и толерантности;
- обеспечивать защиту и сохранность природы во время активного отдыха и занятий физической культурой;
- организовывать самостоятельную деятельность с учётом требований её безопасности, сохранности инвентаря и оборудования, организации места занятий;
- планировать собственную деятельность, распределять нагрузку и отдых в процессе ее выполнения;
- анализировать и объективно оценивать результаты собственного труда, находить возможности и способы их улучшения;
- видеть красоту движений, выделять и обосновывать эстетические признаки в движениях и передвижениях человека;
- оценивать красоту телосложения и осанки, сравнивать их с эталонными образцами;
- управлять эмоциями при общении со сверстниками и взрослыми, сохранять хладнокровие, сдержанность, рассудительность;
- технически правильно выполнять двигательные действия из базовых видов спорта, использовать их в игровой и соревновательной деятельности.
- представлять игры как средство укрепления здоровья, физического развития и физической подготовки человека;
- оказывать посильную помощь и моральную поддержку сверстникам при выполнении учебных заданий, доброжелательно и уважительно объяснять ошибки и способы их устранения;
- организовывать и проводить со сверстниками подвижные игры и элементы соревнований, осуществлять их объективное судейство;
- бережно обращаться с инвентарём и оборудованием, соблюдать требования техники безопасности к местам проведения;
- взаимодействовать со сверстниками по правилам проведения подвижных игр и соревнований;
- в доступной форме объяснять правила (технику) выполнения двигательных действий, анализировать и находить ошибки, эффективно их исправлять;
- находить отличительные особенности в выполнении двигательного действия разными учениками, выделять отличительные признаки и элементы;
- выполнять технические действия из базовых видов спорта, применять их в игровой и соревновательной деятельности;
- применять жизненно важные двигательные навыки и умения различными способами, в различных изменяющихся, вариативных условиях

Содержание учебного предмета

4 класс (34 часа)

№	Разделы	Кол-во часов
1	Русские народные игры	19
2	Эстафеты	8
3	Игры народов России	7
	Итого	34

Календарно-тематическое планирование курсу «Подвижные игры» в 4 классе (34 часа)

№ п/п	Тема	Кол-во часов	Форма организации деятельности	Дата
1	Русская народная игра «Жмурки»	1		
2	Русская народная игра «Кот и мышь»	1		
3	Русская народная игра «Горелки»	1		
4	Русская народная игра «Салки»	1		
5	Русская народная игра «Пятнашки»	1		
6	Русская народная игра «Охотники и зайцы»	1		
7	Русская народная игра «Фанты»	1		
8	Русская народная игра «Ловушки с приседаниями»	1		
9	Русская народная игра «Волк»	1		
10	Русская народная игра «Птицелов»	1		
11	Русская народная игра «Гори, гори ясно!»	1		
12	Башкирские народные игры «Юрта», «Медный пень»	1		
13	Бурятская народная игра «Ищем палочку»	1		
14	Дагестанские народные игры «Выбей из круга», «Подними платок»	1		
15	Марийская народная игра «Катание мяча»	1		
16	Татарская народная игра «Серый волк»	1		
17	Якутские народные игры «Сокол и лиса», «Пятнашки»	1		
18	Чувашская игра «Рыбки»	1		
19	Эстафета «Передача мяча»	1		
20	Эстафета со скакалкой	1		
21	Эстафета «С мячом»	1		
22	Эстафета зверей	1		
23	Эстафета «Быстрые и ловкие»	1		
24	Эстафета «Вызов номеров»	1		
25	Эстафета по кругу	1		
26	Эстафета с обручем	1		
27	Русская народная игра «Салки»	1		
27	Русская народная игра «Пятнашки»	1		
28	Русская народная игра «Охотники и зайцы»	1		

29	Русская народная игра «Краски»	1		
30	Русская народная игра «Гори, гори ясно»	1		
31	Русская народная игра «Третий лишний»	1		
32	Русская народная игра «Пятнашки»	1		
33- 34	Русская народная игра «Охотники и зайцы»	2		

Министерство образования и науки Чеченской Республики
Частное общеобразовательное учреждение
«Гимназия Ринэйсэнс»

ПРИНЯТО: на Педагогическом совете ЧОУ «Гимназия Ринэйсэнс» Протокол № 1 от «28» 08 2023г.	УТВЕРЖДАЮ: Директор ЧОУ «Гимназия Ринэйсэнс» _____ П.Р. Магомедова Приказ № 13 от «28» 08 2023г.
---	---

Приложение к ООП НОО,ООО, СОО

Рабочая программа
по внеурочной деятельности
"Клуб говорения на английском"
1-4 классы

Содержание программы

Курс внеурочной деятельности «Клуб говорения на английском языке» разбит на **три этапа**, которые позволяют увеличить воспитательную и информативную ценность раннего обучения иностранному языку, проявляясь в более раннем вхождении ребенка в общечеловеческую культуру через общение на новом для него языке.

Особенности реализации программы

Программа состоит из трёх относительно самостоятельных разделов, каждый из которых предполагает организацию определённого вида внеурочной деятельности обучающихся и направлен на решение своих собственных педагогических задач.

I. Вводный курс «Учись – играя!» - 1 класс (пропедевтический курс). Обучающиеся в игровой форме овладевают основными видами речевой деятельности – говорением, аудированием, знакомятся с английскими звуками, получают первые представления об англоязычных странах и их культуре.

Актуальность данной части программы обусловлена её практической значимостью: она готовит базу для успешного обучения английскому языку и эффективной внеурочной деятельности во 2 классе.

Так как основная часть детей этого возраста ещё не читает даже на своём родном языке, обучение английскому языку происходит *в устной форме*. Обучение чтению и письму не предусмотрено данной программой в 1 классе.

Устное начало с первых шагов создает условия для раскрытия коммуникативной функции языка, вызывает интерес учащихся к предмету и создаёт достаточно высокую мотивацию к изучению английского языка, позволяет сосредоточить внимание детей на звуковой стороне нового для них языка, несколько отодвигая графические трудности.

II. «Мир игр и стихов»- 2 класс. На данном этапе в игровой форме идет развитие всех видов речевой деятельности, но особое внимание уделяется буквам и звукам, расширению лексического запаса, чтению простых и интересных детских стихов. Как средство активизации и мотивации познавательной активности младших школьников на уроках английского языка игра обеспечивает высокую эффективность любой деятельности и вместе с тем способствует гармоничному развитию личности.

Хорошо подобранная игра содержит в себе усилие (физическое, эмоциональное, интеллектуальное или духовное), доставляет радость (радость творчества, радость победы и радость эстетическую) и, кроме того, налагает ответственность на ее участников. В игре особенно полно и, порой неожиданно, проявляются способности ребенка.

III. «Мир веселья»- 3-4 класс. Этот этап обучения английскому языку в урочной деятельности - очень ответственный и, с нашей точки зрения, самый сложный в курсе начального обучения английскому языку. Основной задачей этого этапа является овладение учащимися навыками и умениями в области чтения и письма, а также коммуникативными умениями говорения и аудирования. На смену игровой деятельности на уроке все больше приходит учебная.

Драматизация во внеурочной деятельности выступает в качестве эффективного средства повышения мотивации к овладению иноязычным общением. Именно драматизация помогает детям «окунуться в язык», преодолеть речевой барьер. Работа над чтением и драматизацией литературных произведений, соответствующих возрастным особенностям учащихся 3-4 класса, способствует развитию творческого воображения учащихся, расширению словарного запаса, развитию индивидуальных способностей, креативности, повышению их эмоциональной отзывчивости, стимулированию фантазии, образного и ассоциативного мышления, самовыражения, обогащению внутреннего духовного мира ученика.

Драматизация, как никакой другой приём, может помочь учителю преодолеть сопротивление ребёнка изучению иностранного языка, делая процесс изучения

английского языка увлекательным, приносящим удовольствие; ставя перед учеником реалистичные цели, успешно достигая которых, он будет хотеть двигаться дальше; связывая опыт ребёнка по изучению языка с его жизненным опытом.

Тематика программы составлена по принципу Round-up lessons. Поэтому возможно поступательное движение, соблюдение преемственности и поэтапности процесса, которое охватывает все аспекты языковой деятельности: овладение лексикой, грамматику, аудирование, чтение и задания на реакцию и смекалку. Это позитивно мотивирует изучение языка. Лексические и грамматические темы (принцип round-up), повторяясь из уровня в уровень, обогащаются новой лексикой (усложняясь и дополняясь), тем самым углубляя и расширяя языковой уровень учащихся.

Планируемые результаты

К числу планируемых результатов освоения основной образовательной программы отнесены:

- **личностные результаты** – общие представления о мире, как о многоязычном и поликультурном сообществе, осознания языка, в том числе иностранного, как основного средства общения между людьми, знакомство с миром зарубежных сверстников с использованием средств изучаемого иностранного языка;

- **метапредметные результаты** – развитие умения взаимодействовать с окружающими при выполнении разных ролей в пределах речевых потребностей и возможностей младшего школьника, развитие коммуникативных способностей школьника, умения выбирать адекватные языковые и речевые средства для успешного решения элементарной коммуникативной задачи, расширение общего лингвистического кругозора младших школьников, развитие познавательной, эмоциональной и волевой сфер младшего школьника;

- **предметные результаты** – овладение начальными представлениями о нормах иностранного языка (фонетических, лексических), умение находить и сравнивать такие языковые единицы, как звук, буква и слово.

В коммуникативной сфере:

I. Речевая компетенция:

- говорение - вести элементарный этикетный диалог в ограниченном круге типичных ситуаций общения;

- аудирование – понимать на слух речь учителя и одноклассников;

II. Языковая компетенция:

- адекватное произношение и различение на слух всех звуков английского языка, соблюдение правильного ударения в словах и фразах;

- применение основных правил графического изображения букв и слов;

- распознавание и употребление в речи изученных лексических единиц.

III. Социокультурная осведомленность:

- знание названия страны изучаемого языка, некоторых литературных персонажей детских произведений, стихов, песен.

В познавательной сфере:

- умение сравнивать языковые явления родного и иностранного языков на уровне отдельных букв, слов;

- умение действовать по образцу при выполнении заданий;

- умение осуществлять самонаблюдение и самооценку доступных младшему школьнику пределов.

В ценностно-ориентационной сфере:

- представления об изучаемом иностранном языке, как средстве выражения мыслей, чувств, эмоций;

- приобщение к культурным ценностям другого народа через детские сказки;

- развитие чувства прекрасного;
- умение следовать намеченному плану в своем учебном труде.

Воспитательные результаты внеурочной деятельности:

Первый уровень результатов – приобретение социальных знаний о ситуации межличностного взаимоотношения, освоение способов поведения в различных ситуациях.

Второй уровень результатов – получение школьниками опыта переживания и позитивного отношения к базовым ценностям общества (человек, семья, родина, природа, мир, знания, труд, культура).

Третий уровень результатов – получение школьниками опыта самостоятельного общественного действия (умение представить зрителям собственные проекты, спектакли, постановки), в том числе и в открытой общественной среде.

Качества личности, которые могут быть развиты у обучающихся в результате занятий:

- ✓ толерантность, дружелюбное отношение к представителям других стран;
- ✓ познавательная, творческая, общественная активность;
- ✓ самостоятельность (в т.ч. в принятии решений);
- ✓ умение работать в сотрудничестве с другими, отвечать за свои решения;
- ✓ коммуникабельность;
- ✓ уважение к себе и другим;
- ✓ личная и взаимная ответственность;
- ✓ готовность действия в нестандартных ситуациях;

Формы учета знаний, умений; системы контролирующих материалов (тестовых материалов) для оценки планируемых результатов освоения программы:

На начальном этапе обучения закладывается интерес к иностранному языку, достижения учащихся очень подвижны и индивидуальны.

Контроль на данном этапе проводится в игровой форме (конкурсы, постановки, лексические игры, решение кроссвордов и ребусов), посредством выполнения творческих заданий, их презентации и последующей рефлексии.

Способами определения результативности программы являются: диагностика, проводимая в конце каждого раздела в виде естественно-педагогического наблюдения; выставки работ или презентации проекта.

Форма подведения итогов:

Итоговой работой по завершению каждой темы являются театрализованные представления, сценические постановки, открытые занятия, игры, концерты, конкурсы.

После каждого года обучения педагогу стоит провести показательные мини-спектакли, используя творчество и фантазию детей.

Требования к освоению обучающимися программы внеурочной деятельности.

В результате реализации данной программы учащиеся 4 года обучения должны:

Знать/понимать:

- особенности основных типов предложений и их интонации в соответствии с целью высказывания;
- имена наиболее известных персонажей детских литературных произведений (в том числе стран изучаемого языка);
- наизусть рифмованные произведения детского фольклора (доступные по содержанию и форме);
- названия предметов, действий и явлений, связанных со сферами и ситуациями

общения, характерными для детей данного возраста;

- произведения детского фольклора и детской литературы (доступные по содержанию и форме).

Уметь (владеть способами познавательной деятельности):

- наблюдать, анализировать, приводить примеры языковых явлений;
- применять основные нормы речевого поведения в процессе диалогического общения;

- составлять элементарное монологическое высказывание по образцу, аналогии;

- читать и выполнять различные задания к текстам;

- уметь общаться на английском языке с помощью известных клише;

- понимать на слух короткие тексты;

Использовать приобретенные знания и умения в практической деятельности и повседневной жизни:

- понимать на слух речь учителя, одноклассников;

- понимать смысл адаптированного текста (в основном фольклорного характера) и уметь прогнозировать развитие его сюжета;

- выделять субъект и предикат текста; уметь задавать вопросы, опираясь на смысл прочитанного текста;

- расспрашивать собеседника, задавая простые вопросы (кто, что, где, когда), и отвечать на вопросы собеседника, участвовать в элементарном этикетном диалоге;

- инсценировать изученные сказки;

- сочинять оригинальный текст на основе плана;

- соотносить поступки героев сказок с принятыми моральными нормами и уметь выделить нравственный аспект поведения героев;

- участвовать в коллективном обсуждении проблем, интегрироваться в группу сверстников и строить продуктивное взаимодействие и сотрудничество со сверстниками и взрослыми.

Формы проведения занятий

Внеурочная деятельность по английскому языку традиционно основана **на трёх формах:** индивидуальная, групповая и массовая работа (выступления, спектакли, утренники и пр.). Ведущей формой организации занятий является групповая работа. Во время занятий осуществляется индивидуальный и дифференцированный подход к детям.

Каждое занятие состоит из двух частей – теоретической и практической. Теоретическую часть педагог планирует с учётом возрастных, психологических и индивидуальных особенностей обучающихся. Программа предусматривает проведение занятий, интегрирующих в себе различные формы и приемы игрового обучения, проектной, литературно-художественной, изобразительной, физической и других видов деятельности.

С целью достижения качественных результатов желательно, чтобы учебный процесс был оснащен современными техническими средствами, средствами изобразительной наглядности, игровыми реквизитами. С помощью мультимедийных элементов занятие визуализируется, вызывая положительные эмоции у учащихся и создавая условия для успешной деятельности каждого ребенка.

Во время каникул образовательная деятельность может видоизменяться (выходы в театры, показ спектаклей, участие в концертах, проведение совместных с родителями праздников и т.п.)

Режим проведения занятий, количество часов:

Программа рассчитана на детей 6-11 лет, реализуется за 4 года.

1-й год обучения 1-2 раза в неделю по 40 минут (всего 33-66 часов).

2-й год обучения 1-2 раза в неделю по 40 минут (всего 34-68 часов).

3-й год обучения 1-2 раза в неделю по 40 минут (всего 34-68 часов).

4-й год обучения 1-2 раза в неделю по 40 минут (всего 34-68 часа).

Место проведения занятий:

Занятия проводятся не только в учебном кабинете, но и в игровой комнате, спортивном зале, кабинетах изобразительного искусства и музыки, в актовом зале, в библиотеке и на игровой площадке (в зависимости от вида деятельности на занятии).

Виды деятельности:

игровая деятельность (в т.ч. подвижные игры);
чтение, литературно-художественная деятельность;
изобразительная деятельность;
постановка драматических сценок, спектаклей;
прослушивание песен и стихов;
разучивание стихов;
разучивание и исполнение песен;
проектная деятельность;
выполнение упражнений на релаксацию, концентрацию внимания, развитие воображения.

Тематическое планирование

Класс	Название темы	Всего часов	Лексико-грамматическое содержание программы
1 класс	Вводный курс «Учись - играя!»	33	Приветствия и прощание. Знакомство. Простейшие сведения о себе (возраст, из какой страны родом.) Некоторые страны. Счёт до 10. Рассказ о своей семье или семье своего друга. Выражение отношения к друзьям и близким. Вопрос «Как дела?» и ответ на него. Названия игрушек, животных. Обучающиеся рассказывают, какие у них есть игрушки/животные, в каком количестве.; учатся описывать их при помощи прилагательных (в том числе цвет), пересчитывать, выражать своё отношение к ним, предлагать совместные занятия, выражать своё желание чем-либо заняться. Личные местоимения: I, you, he, she Притяжательные местоимения: my, his, her Глаголы-связки: am, is, are Вопросы: who, how old, what, where. Глагол have/has got
	1. Давайте познакомимся!	11	
	2. Семья.	4	
	3. Игрушки.	9	
	4. Части тела.	3	
	5. Цвета.	2	
	6. Повторение	2	
7. Моя первая сказка	4		
2 класс	«Мир игр и стихов».	34	Название членов семьи, овощей, школьных принадлежностей, украшение мороженого фруктами, украшение пиццы. Родословное древо. Как собирать портфель. Английский завтрак. Как сервируют стол. Культура в одежде. Множественное число существительных. Счёт до 10. Прилагательные. Глаголы. Местоимение it . Определённый артикль the . Present Simple 3-е лицо единственного числа.
	1. Я и моя семья	8	
	2. Мой цветной мир	4	
	3. Фрукты и овощи	9	
	4. Моя школа	3	
	5. Моя одежда	3	

	6. Повторение	3	Вопросы с do/does и ответы на них. Местоимения we, they .
	7. Сказка «Теремок»	4	
3 класс	«Мир веселья».	34	Россия, Великобритания, Америка; название членов семьи, описание дома; питомцы, названия домашних животных; русская, английская национальная кухня; название спортивных игр; диета и правильное питание; музыкальные инструменты; праздники, традиции и обычаи своей страны и стран изучаемого языка, занятия на каникулах; названия цветов. Present Simple 3-е лицо единственного числа. Вопросы с do/does и ответы на них. PastSimple, вопросы и отрицательная форма. Множественное число существительных. Глаголы связки: am, is, are, was, were Вопросы: who, how old, what, where. Глагол have/has got
	1.Я и моя Родина	6	
	2.Мой дом – моя крепость	3	
	3. Питомцы	1	
	4. Животные на ферме	1	
	5.Еслия поеду за границу	3	
	6.Мы за здоровый образ жизни	5	
	7. Спорт и игры	4	
	8.Музыкальные инструменты	2	
	9. Мы любим праздники	4	
	10. Чем заняться на каникулах	2	
	11. Цвета	2	
	12.Повторение	1	
13.Сказка «Волк и семеро козлят»	3		
4 класс	«Мир веселья».	34	Выражение отношений к другим национальностям, языкам и странам; тексты о странах изучаемого языка; рассказы о своей семье, родственниках, родном доме, о работе, рабочем дне; ведение здорового образа жизни, спортивные игры и мероприятия; Обычаи и традиции Америки и Великобритании. Простые времена, вопросы и ответы к ним, местоимения, множественное число существительных, прилагательные, степени сравнения прилагательных. Глаголысвязки: am, is, are, was, were, will be, shall be; Вопросы: who, how old, what, where, how, how long, how much, how many. Определенный и неопределенный артикль an\the.
	1.Страны, языки, национальности	4	
	2.Дом, семья, родственники.	7	
	3.Мой рабочий день.	3	
	4.Спорт, путешествия.	4	
	5. Праздники Великобритании и Америки.	6	
	6. Моя жизнь сегодня и завтра.	5	
	7. Сказка «Белоснежка и семь гномов»	5	
Итого по программе	135		

**Тематическое планирование внеурочной деятельности «The world around us»
по классам (1-4 классы)**

1 класс.

№ n/n	Тема раздела Тема урока	Кол-во часов		Форма организации	Вид деятельности
		теор.	практ.		
1.	Приветствия: Hello! Hi! Good morning! Знакомство: I am...(Nick).Имена английских мальчиков и девочек. My name is... What is your name?	0,5	0,5	беседа, презентация	игровая деятельность
2.	Англоговорящие страны. Приветствия. Знакомство. Are you...(Nick?) Слова: Yes. No.	0,5	0,5	беседа	игровая деятельность
3.	Как дела? – How are you? Glad to see you!.	0,5	0,5	беседа, презентация	игровая деятельность
4.	Приветствия. Who are you?	0,5	0,5	беседа	игровая деятельность
5.	Счет от 1 до 5.	0,5	0,5	беседа, презентация	игровая деятельность
6.	Счет по порядку от 1 до 7. How old are you? I am six (seven).	0,5	0,5	беседа, презентация	игровая деятельность
7.	Счет от 1 до 10.	0,5	0,5	презентация	игровая деятельность
8.	Моя родина. Where are you from? I am from... Родина английского языка – Великобритания.		1	беседа, презентация	игровая деятельность
9.	Кукольный театр. Представление артистов. He/She	0,5	0,5	мини-спектакль	постановка драматических сцен, спектаклей;
10.	Винни-Пух и Пятачок – герои английской книги. Where is he/she from? How old is he/she? - Who is he/she?	0,5	0,5	беседа, презентация	игровая деятельность
11.	What is his/her name? Весёлые соревнования.	0,5	0,5	беседа	игровая деятельность
12.	My family. Моя семья: mother, father, sister, brother.	0,5	0,5	презентация	проектная деятельность
13.	Познакомьтесь с моими близкими. Have you got a..?	0,5	0,5	беседа, презентация	чтение, литературно-художественная деятельность
14.	Has he (she) got a... Лондон и его основные достопримечательности.	0,5	0,5	беседа	игровая деятельность
15.	Рассказ о своей семье. Мои друзья.	0,5	0,5	презентация	проектная деятельность
16-17.	Названия животных.	0,5	0,5	викторина	игровая деятельность

18.	Множественное число существительных How many ... have you (has he/she) got?	0,5	0,5	беседа, презентация	чтение, литературно-художественная деятельность
19.	Мои игрушки.	0,5	0,5		
20.	Большой-маленький, хороший-плохой, старый-новый, высокий-низкий	0,5	0,5		
21.	Счёт до 10.	0,5	0,5		
22.	Глаголы движения (run, jump, climb).	0,5	0,5	викторина	игровая деятельность
23.	Глаголы движения (skip, sit, stand, fly).	0,5	0,5	беседа, презентация	чтение, литературно-художественная деятельность
24.	Лексическая игра «Ребята и зверята».	0,5	0,5		
25.	Части тела.	0,5	0,5		
26.	Проект «Мой портрет».		1	проект	проектная деятельность
27-28.	Цвета.	0,5	0,5	мини-спектакль	постановка драматических сценок, спектаклей;
29.	Мы поём песни и рассказываем стихи о животных.	0,5	0,5		
30.	Где мы любим играть? Повторение названий игрушек и животных.	0,5	0,5		
31.	Сказка «Колобок». Прочтение сказки учителем. Распределение ролей.	0,5	0,5		
32.	Сказка «Колобок». Подготовка к выступлению.	0,5	0,5	прослушивание, повторение, разучивание и исполнение песни	разучивание и исполнение песен
33.	Инсценировка сказки. Концерт.		1	проект	проектная деятельность
	Итого:		33 часа		

**Министерство образования и науки Чеченской Республики
Частное общеобразовательное учреждение
«Гимназия Ринэйсэнс»**

ПРИНЯТО: на Педагогическом совете ЧОУ «Гимназия Ринэйсэнс» Протокол № 1 от «28» 08 2024г.	УТВЕРЖДАЮ: Директор ЧОУ «Гимназия Ринэйсэнс» _____ П.Р. Магамедова Приказ № 28 от «28» 08 2024г.
---	---

Приложение к ООП НОО,ООО, СОО

**Материально-техническое обеспечение
ЧОУ "Гимназия Ринэйсэнс"**

Справка

о материально-техническом обеспечении образовательной деятельности по образовательным программам

Раздел 1. Обеспечение образовательной деятельности оснащенными зданиями, строениями, сооружениями, помещениями и территориями

N п/п	Адрес (местоположение) здания, строения, сооружения, помещения	Назначение оснащенных зданий, строений, сооружений, помещений (учебные, учебно-лабораторные, административные, подсобные, помещения для занятия физической культурой и спортом, для обеспечения обучающихся, воспитанников и работников питанием и медицинским обслуживанием, иное с указанием площади (кв. м.)	Собственность или иное вещное право (Аренда, хозяйственное ведение), аренда, субаренда, безвозмездное пользование	Полное наименование собственника (арендодателя, ссудодателя) объекта недвижимого имущества	Документ - основание возникновения права (указываются реквизиты и сроки действия)	Кадастровый (или условный) номер объекта недвижимости	Номер записи регистрации в Едином государственном реестре прав на недвижимое имущество и сделок с ним	Реквизиты заключений, выданных органами, осуществляющими государственный санитарно-эпидемиологический надзор, государственный пожарный надзор
1	2	3	4	5	6	7	8	9
1.	364000, Чеченская Республика, г. Грозный, ул. Краснофлотская, 37	2-х этажное здание школы. Административные помещения: Рекреация – 38.2 кв.м.	Аренда	Хачукаева Ася Лечиевна	Договор аренды нежилого здания № 1 от 1 сентября	20:17:00000 00:5379	№ 20-20-01/006/2014-737	Заключение о соответствии объекта защиты обязательным требованиям

		Сан. узлы, – 9 кв. м Ком. отдыха – 30 кв.м. Учительская – 20 кв.м. Кабинет директора – 16.8 кв.м. Кладовая- 36 кв. м. Учебные помещения: Учебные кабинеты – 330 кв.м. Спортзал – 45 кв. м Столовая – 93.5 кв. м. Спортивная площадка – 112 кв.м. Прогулочная площадка – 264 кв.м.			2021 г., срок действия с 1 сентября 2021 г. по 1 июля 2022 г.			пожарной безопасности, от 17.08.2014 г., Санитарно-эпидемиологическое заключение № 20.ЧР.55.000.М.000224.10.14 от 16.10.2014 г. № 2432738
	Всего (кв. м):	756.5 кв. м	X	X	X	X	X	X

Раздел 2. Обеспечение образовательной деятельности помещениями для медицинского обслуживания и питания

N п/п	Помещения для медицинского обслуживания и питания	Адрес (местоположение) помещений с указанием площади (кв. м.)	Собственность или иное вещное право (Аренда, хозяйственное ведение), аренда, субаренда, безвозмездное пользование	Полное наименование собственника (арендодателя, ссудодателя) объекта недвижимого имущества	Документ - основание возникновения права (указываются реквизиты и сроки действия)	Кадастровый (или условный) номер объекта недвижимости	Номер записи регистрации в Едином государственном реестре права на недвижимое имущество и сделок с ним
-------	---	---	---	--	---	---	--

1	2	3	4	5	6	7	8
1.	Медкабинет	364000, Чеченская Республика, г. Грозный, ул. Краснофлотская, 37 9 кв. м	Аренда	Хачукаева Ася Лечиевна	Договор аренды нежилого здания № 1 от 1 сентября 2021 г., срок действия с 1 сентября 20221 г. по 1 июля 2022 г.	20:17:000000 0:5379	№ 20-20- 01/006/2014- 737
2.	Столовая	364000, Чеченская Республика, г. Грозный, ул. Краснофлотская, 37 118.5 кв.м	Аренда	Хачукаева Ася Лечиевна	Договор аренды нежилого здания № 1 от 1 сентября 2015 г., срок действия с 1 сентября 2021 г. по 1 июля 2022 г.	20:17:000000 0:5379	№ 20-20- 01/006/2014- 737

Раздел 3. Обеспечение образовательного процесса оборудованными учебными кабинетами, объектами для проведения практических занятий, объектами физической культуры и спорта по образовательным программам

Основное общее образование					
5-9 классы					
Чеченский язык Литература	Кабинет оборудован: ученические столы – 8 шт., ученические стулья – 16 шт., учительский стол – 1 шт., учительский стул – 1 шт., предметные наглядные материалы, предметные баннеры, шкаф, стеллаж., классная доска (меловая), проектор, доска для проектора	364000, Чеченская Республика, г. Грозный, ул. Краснофлотская, 37 Кабинет № 11	Аренда	Договор аренды нежилого здания № 1 от 1 сентября 2021 г., срок действия с 1 сентября 2021 г. по 1 июля 2022 г.	
Русский язык Литература	Кабинет оборудован: ученические столы – 8 шт., ученические стулья – 16 шт., учительский стол – 1 шт., учительский стул – 1 шт., предметные наглядные	364000, Чеченская Республика, г. Грозный, ул. Краснофлотская, 37 Кабинет № 7	Аренда	Договор аренды нежилого здания № 1 от 1 сентября 2021 г., срок действия с 1	

	<p>Иностранный язык Второй иностранный язык</p>	<p>материалы, предметные баннеры, шкаф, стеллаж., класная доска (меловая), проектор, доска для проектора</p> <p>Кабинет оборудован: ученические столы – 8 шт., ученические стулья – 16 шт., учительский стол – 1 шт., учительский стул – 1 шт., предметные наглядные материалы, предметные баннеры, шкаф, стеллаж., класная доска (меловая), проектор, доска для проектора</p>	<p>364000, Чеченская Республика, г. Грозный, ул. Краснофлотская, 37 Кабинет № 10</p>	<p>Аренда</p>	<p>сентября 2021 г. по 1 июля 2022 г.</p> <p>Договор аренды нежилого здания № 1 от 1 сентября 2021 г., срок действия с 1 сентября 2021 г. по 1 июля 2022 г.</p>
	<p>Математика Информатика</p>	<p>Кабинет оборудован: ученические столы – 8 шт., ученические стулья – 16 шт., учительский стол – 1 шт., учительский стул – 1 шт., предметные наглядные материалы, предметные баннеры, шкаф, стеллаж., класная доска (меловая), интерактивная доска.</p>	<p>364000, Чеченская Республика, г. Грозный, ул. Краснофлотская, 37 Кабинет № 8</p>	<p>Аренда</p>	<p>Договор аренды нежилого здания № 1 от 1 сентября 2021 г., срок действия с 1 сентября 2021 г. по 1 июля 2022 г.</p>
	<p>История Обществознание ОДНКР ОБЗР</p>	<p>Кабинет оборудован: ученические столы – 8 шт., ученические стулья – 16 шт., учительский стол – 1 шт., учительский стул – 1 шт., предметные наглядные материалы, предметные баннеры, шкаф, стеллаж., класная доска (меловая), проектор, доска для проектора, Макет гранаты РГО, Макет гранаты РГН, Макет гранаты Ф1, Макет гранаты РГД5, Жгут Эсмарх, Жгут турникет, Жгут Альфа,</p>	<p>364000, Чеченская Республика, г. Грозный, ул. Краснофлотская, 37 Кабинет № 9</p>	<p>Аренда</p>	<p>Договор аренды нежилого здания № 1 от 1 сентября 2021 г., срок действия с 1 сентября 2021 г. по 1 июля 2022 г.</p>

<p>География</p> <p>Биология</p> <p>Химия</p> <p>Искусство (ИЗО)</p> <p>Музыка</p> <p>Технология (труд)</p>	<p>Индивидуальный перевязочный пакет, Индивидуальный противохимический пакет, Комплект шин складных средний, Косынка медицинская (Перевязочная) , Лёгкий защитный костюм Л-1, Общевоинской защитный комплект ОЗК, Носилка эвакуационные бескаркасные , Магазин АК 5.45×39 1500, Макет патрона 5.45×39 30 шт, Противогаз 3шт 1-3 размеры , Манекен для оказания первой помощи</p> <p>Кабинет оборудован: ученические столы – 8 шт., ученические стулья – 16 шт., учительский стол – 1 шт., учительский стул – 1 шт., предметные наглядные материалы, предметные баннеры, шкаф, стеллаж., классная доска (меловая), проектор, доска для проектора</p> <p>Кабинет оборудован: ученические столы – 8 шт., ученические стулья – 16 шт., учительский стол – 1 шт., учительский стул – 1 шт., предметные наглядные материалы, предметные баннеры, шкаф, стеллаж., классная доска (меловая), глобус – 1 шт., политическая карта, физическая карта мира, проектор, доска для проектора, лоток, скальпель брышистый, препаровальная игла, пинцет, лупа, чашка Петри, палочка стеклянная, стекло предметное (10 шт.), стекло покровное (50 шт.), флаконы с крышками-капельницами (2 шт.), фильтр бумажный (10 шт.),</p>	<p>364000, Чеченская Республика, г. Грозный, ул. Краснофлотская, 37 Кабинет № 9</p> <p>364000, Чеченская Республика, г. Грозный, ул. Краснофлотская, 37 Кабинет № 9</p> <p>364000, Чеченская Республика, г. Грозный, ул. Краснофлотская, 37 Кабинет № 6</p> <p>364000, Чеченская Республика, г. Грозный, ул. Краснофлотская, 37 Кабинет № 12</p>	<p>Аренда</p> <p>Аренда</p> <p>Аренда</p>	<p>2021 г., срок действия с 1 сентября 2021 г. по 1 июля 2022 г.</p> <p>Договор аренды нежилого здания № 1 от 1 сентября 2021 г., срок действия с 1 сентября 2021 г. по 1 июля 2022 г.</p> <p>Договор аренды нежилого здания № 1 от 1 сентября 2021 г., срок действия с 1 сентября 2021 г. по 1 июля 2022 г.</p> <p>Договор аренды нежилого здания № 1 от 1 сентября 2021 г., срок действия с 1 сентября 2021 г. по 1 июля 2022 г.</p>
---	--	--	---	--

	<p>Физическая культура</p>	<p>графические таблицы, микроскопы – 1 шт, лупы лабораторные – 1 шт, лабораторная посуда</p> <p>Кабинет оборудован: ученические столы – 8 шт., ученические стулья – 16 шт., учительский стол – 1 шт., учительский стул – 1 шт., предметные наглядные материалы, предметные баннеры, шкаф, стеллаж., класная доска (меловая)., проектор, доска для проектора</p> <p>Тренажерный зал (оборудован: коврики гимнастические (20 шт), скакалка гимнастическая (4 шт), мяч малый (4 шт.), секундомер (2 шт), скамейка жесткая (2 шт.), маты – 4 шт., шведская стенка – 2 шт., перчатки, лапы.</p>	<p>364000, Чеченская Республика, г. Грозный, ул. Краснофлотская, 37 Кабинет № 13</p>	<p>Аренда</p>	<p>Договор аренды нежилого здания № 1 от 1 сентября 2021 г., срок действия с 1 сентября 2021 г. по 1 июля 2022 г.</p>
--	----------------------------	--	--	---------------	---

**Министерство образования и науки Чеченской Республики
Частное общеобразовательное учреждение
«Гимназия Ринэйсэнс»**

ПРИНЯТО: на Педагогическом совете ЧОУ «Гимназия Ринэйсэнс» Протокол № 1 от «28» 08 2024г.	УТВЕРЖДАЮ: Директор ЧОУ «Гимназия Ринэйсэнс» _____ П.Р. Магамедова Приказ № 28 от «28» 08 2024г.
---	---

Приложение к ООП НОО,ООО, СОО

**Кадровый состав
ЧОУ "Гимназия Ринэйсэнс"**

N п/п	Наименование учебных предметов, курсов, дисциплин (модулей), практики, иных видов учебной деятельности, предусмотренных учебным планом образовательной программы	Фамилия, имя, отчество (при наличии) педагогического (научно-педагогического) работника, участвующего в реализации образовательной программы	Условия привлечения (по основному месту работы, на условиях внутреннего/внешнего совместительства; на условиях гражданско-правового договора	Должность, ученая степень, ученое звание	Уровень образования, наименование специальности, направления подготовки, наименование присвоенной квалификации	Сведения о дополнительном профессиональном образовании	Объем учебной нагрузки		Трудовой стаж работы	
							количество часов	доля ставки	стаж работы в организациях, осуществляющих образовательную деятельность, на должностях педагогических (научно-педагогических) работников	стаж работы в иных организациях, осуществляющих деятельность в профессиональной сфере, соответствующей профессиональной деятельности, к которой готовится выпускник
1	2	3	4	5	6	7	8	9	10	11
	Русский язык, литература	Байсагурова Лайла Дудаевна	на условиях трудового договора	учитель	Высшее, учитель русского языка и литературы	ООО "многопрофильная академия развития и технологий" повышение квалификации	34	0,01	23 года	23 года

						и "Филолог(русский язык и литература)"				
	Чеченский язык, чеченская литература	Махмудова Мадина Бадрудиновна	на условиях внешнего совместительства	учитель	Высшее, филология, Филолог. Преподаватель русского языка и литературы , преподаватель чеченского языка и литературы	нет	34	0,01	19 лет	19 лет
	Математика, информатика	Нунатова Светлана Николаевна	на условиях трудового договора	учитель	Высшее, математика , учитель математики средней школы	Реализация требований ФГОС НОО, ФГОС ООО в деятельности педагога" 2022.	204	0,1	10 лет	10 лет
	Английский язык	Магамедова Иман Андиевна	на условиях внешнего совместительства	учитель	Высшее, бакалавр гуманитарных знаний, 050202-Международные	ООО "Центр повышения квалификации и переподготовки "Лучшие знания",	102	0,05	10 лет	10 лет

					отношения	учитель английского языка, НОУ ДПО "Центр социально-гуманитарного направления "Основные направления работы заместителя руководителя ОО по учебной работе"				
	История, обществознание	Джабраилов Шерип Мовдиевич	на условиях внешнего совместительства	учитель	Высшее, история, историк, преподаватель истории и обществознания	ГБУ ДПО "Институт развития образования Чеченской Республики" -"Реализация требований обновленных ФГОС ООО, ФГОС СОО в работе учителя" (история) 2023 г.	68	0,03	42 года	42 года
	Физическая культура	Рукманов Умар-паша	на условиях внешнего	учитель	Высшее, ЧГПИ,	нет	102	0,05	25 лет	25 лет

		Жимхадович	совместитель ства		физическое воспитание					
	Основы безопасности и защиты Родины	Шахидов Руслан Магомедович	на условиях внешнего совместитель ства	учитель	Высшее, учитель русского языка и литературы	переквалифи кация по программе "Основы безопасности жизнедеятел ьности: теория и методика преподавани я в образователь ной организации " (12.10.2022 г.); повышение квалификаци и "Содержание и методика преподавани я основ безопасности и защиты Родины" 26.06.2024	23	0,01	23 года	23 года
	Индивидуаль ный проект	Цунцаева Мадина Нажаевна	на условиях внешнего совместитель ства	учитель	Высшее, теоретичес кая экономика,	АНО дополнитель ного профессиона	34	0,01	18 лет	18 лет

					экономист	льного образования межрегиональный учебный центр "Перспектива", Педагогика и методика преподавания физики", учитель физики				
	География, Биология, Избранные вопросы биологии	Бахаева Иман Мухмадовна	на условиях внешнего совместительства	учитель	Высшее, бакалавр, учитель географии	нет	34	0,01	7 лет	7 лет
	Химия, химия в задачах и упражнениях	Абубакарова Лиза Зелимхаджиевна	на условиях внешнего совместительства	учитель	Высшее, учитель химии и биологии	ФГБОУ "ЧГПИ", "Обучающая, воспитывающая и развивающая роль современного технологического образования в , 2021 г. современн	34	0,01	7 лет	7 лет

						ых условиях реализации ФГОС"				
	Физика	Цунцаева Мадина Нажаевна	на условиях внешнего совместительства	учитель	Высшее, теоретическая экономика, экономист	АНО дополнительного профессионального образования межрегиональный учебный центр "Перспектива", Педагогика и методика преподавания физики", учитель физики	68	0,03	18 лет	18 лет
	Начальные классы, труд, черчение	Емакашиева Разият Мусаевна	на условиях трудового договора	учитель начальных классов	Высшее, учитель начальных классов	2022 г., образовательная платформа "Академический университет РФ"- "Педагогические компетенции учителя-	206	1	30 лет	30 лет

						предметника при переходе в 2022 году на обновленные ФГОС и онлайн-сервисы Минпросвещения РФ"				
	Музыка	Магомадова Камила Умаровна	на условиях трудового договора	учитель музыки	Среднее специальное, артист-вокалист, преподаватель, руководитель народного коллектива	нет	10	0,01	4 года	4 года